



**COMITÉ DE  
ADQUISICIONES DEL  
PODER EJECUTIVO**

**ESTADOS  
FINANCIEROS**

**MAYO 2019**



**Comité de Adquisiciones del Poder Ejecutivo**  
**Estado de Michoacán**  
**Estado de Situación Financiera**  
**Ai 31/may:2018**

Fecha y 07/jun/2019

hora de Impresión 11:15 a.m.

Usr. mary

Rep: rptEstadoSituacionFinanciera

	2019	2018		2019	2018
<b>ACTIVO</b>			<b>PASIVO</b>		
<b>ACTIVO CIRCULANTE</b>	<b>\$14,122,058.51</b>	<b>\$12,665,490.00</b>	<b>PASIVO CIRCULANTE</b>	<b>\$6,540,843.39</b>	<b>\$6,540,843.39</b>
EFFECTIVO Y EQUIVALENTES	\$4,420,563.44	\$3,206,946.93	CUENTAS POR PAGAR A CORTO PLAZO	\$6,540,843.39	\$6,540,843.39
DERECHOS A RECIBIR EFECTIVO O EQUIVALENTES	\$9,701,495.07	\$9,458,543.07	DOCUMENTOS POR PAGAR A CORTO PLAZO	\$0.00	\$0.00
DERECHOS A RECIBIR BIENES O SERVICIOS	\$0.00	\$0.00	PORCIÓN A CORTO PLAZO DE LA DEUDA PÚBLICA A L	\$0.00	\$0.00
INVENTARIOS	\$0.00	\$0.00	TÍTULOS Y VALORES A CORTO PLAZO	\$0.00	\$0.00
ALMACENES	\$0.00	\$0.00	PASIVOS DIFERIDOS A CORTO PLAZO	\$0.00	\$0.00
ESTIMACIÓN POR PÉRDIDA O DETERIORO DE ACTIVO:	\$0.00	\$0.00	FONDOS Y BIENES DE TERCEROS EN GARANTÍA Y/O A	\$0.00	\$0.00
OTROS ACTIVOS CIRCULANTES	\$0.00	\$0.00	PROVISIONES A CORTO PLAZO	\$0.00	\$0.00
<b>Total de Activos Circulantes</b>	<b>\$14,122,058.51</b>	<b>\$12,665,490.00</b>	OTROS PASIVOS A CORTO PLAZO	\$0.00	\$0.00
<b>ACTIVO NO CIRCULANTE</b>	<b>\$1,724,535.74</b>	<b>\$1,724,535.74</b>	<b>Total de Pasivos Circulantes</b>	<b>\$6,540,843.39</b>	<b>\$6,540,843.39</b>
INVERSIONES FINANCIERAS A LARGO PLAZO	\$0.00	\$0.00	<b>PASIVO NO CIRCULANTE</b>	<b>\$0.00</b>	<b>\$0.00</b>
DERECHOS A RECIBIR EFECTIVO O EQUIVALENTES A L	\$0.00	\$0.00	CUENTAS POR PAGAR A LARGO PLAZO	\$0.00	\$0.00
BIENES INMUEBLES, INFRAESTRUCTURA Y CONSTRU	\$0.00	\$0.00	DOCUMENTOS POR PAGAR A LARGO PLAZO	\$0.00	\$0.00
BIENES MUEBLES	\$2,841,349.74	\$2,841,349.74	DEUDA PÚBLICA A LARGO PLAZO	\$0.00	\$0.00
ACTIVOS INTANGIBLES	\$0.00	\$0.00	PASIVOS DIFERIDOS A LARGO PLAZO	\$0.00	\$0.00
DEPRECIACIÓN, DETERIORO Y AMORTIZACIÓN ACUMU	-\$1,116,814.00	-\$1,116,814.00	FONDOS Y BIENES DE TERCEROS EN GARANTÍA Y/O A	\$0.00	\$0.00
ACTIVOS DIFERIDOS	\$0.00	\$0.00	PROVISIONES A LARGO PLAZO	\$0.00	\$0.00
ESTIMACIÓN POR PÉRDIDA O DETERIORO DE ACTIVO:	\$0.00	\$0.00	<b>Total de Pasivos No Circulantes</b>	<b>\$0.00</b>	<b>\$0.00</b>
OTROS ACTIVOS NO CIRCULANTES	\$0.00	\$0.00	<b>Total de Pasivos</b>	<b>\$6,540,843.39</b>	<b>\$6,540,843.39</b>
<b>Total de Activos No Circulantes</b>	<b>\$1,724,535.74</b>	<b>\$1,724,535.74</b>	<b>HACIENDA PÚBLICA/ PATRIMONIO</b>		
<b>Total de Activos</b>	<b>\$15,846,594.25</b>	<b>\$14,390,025.74</b>	<b>HACIENDA PÚBLICA/PATRIMONIO CONTRIBUIDO</b>	<b>\$0.00</b>	<b>\$0.00</b>
			APORTACIONES	\$0.00	\$0.00
			DONACIONES DE CAPITAL	\$0.00	\$0.00
			ACTUALIZACIÓN DE LA HACIENDA PÚBLICA/PATRIMON	\$0.00	\$0.00
			<b>HACIENDA PÚBLICA /PATRIMONIO GENERADO</b>	<b>\$9,305,750.86</b>	<b>\$7,849,192.35</b>
			RESULTADOS DEL EJERCICIO (AHORRO/ DESAHORRO)	\$1,456,568.51	\$1,347,762.60
			RESULTADOS DE EJERCICIOS ANTERIORES	\$7,826,787.01	\$6,484,024.41
			REVALÚOS	\$0.00	\$0.00
			RESERVAS	\$0.00	\$0.00
			RECTIFICACIONES DE RESULTADOS DE EJERCICIOS A	\$22,395.34	\$22,395.34
			<b>EXCESO O INSUFICIENCIA EN LA ACTUALIZACIÓN DE LA I</b>	<b>\$0.00</b>	<b>\$0.00</b>
			RESULTADO POR POSICIÓN MONETARIA	\$0.00	\$0.00
			RESULTADO POR TENENCIA DE ACTIVOS NO MONETA	\$0.00	\$0.00



**Comité de Adquisiciones del Poder Ejecutivo**  
**Estado de Michoacán**  
**Estado de Situación Financiera**  
**Al 31/may/2019**

Usu: mary

Rep: rptEstadoSituacionFinanciera

Fecha y hora de Impresión: 07/jun/2019

hora de Impresión: 11:15 a.m.

	<u>2019</u>	<u>2018</u>
Total Hacienda Pública/Patrimonio	\$9,305,750.86	\$7,849,182.35
Total de Pasivo y Hacienda Pública/Patrimonio	\$15,846,594.25	\$14,390,025.74



**Comité de Adquisiciones del Poder Ejecutivo**  
**Estado de Michoacán**  
**Estado de Situación Financiera**  
**Al 31/may/2019**

Usu: mary

Rep: rptEstadoSituacionFinanciera

Fecha y 07/jun/2019

hora de Impresión 11:15 a.m.

2019

2018

**CUENTAS DE ORDEN PRESUPUESTARIA:**

	<u>2019</u>	<u>2018</u>
<b>LEY DE INGRESOS</b>		<u>\$0.00</u>
LEY DE INGRESOS ESTIMADA	\$24,073,194.69	\$22,069,537.81
LEY DE INGRESOS POR EJECUTAR	\$16,449,951.27	\$4,722,728.43
MODIFICACIONES A LA LEY DE INGRESOS ESTIMADA	\$0.00	\$0.00
LEY DE INGRESOS DEVENGADA	\$7,623,243.42	\$17,346,809.38
LEY DE INGRESOS RECAUDADA	\$7,623,243.42	\$17,346,809.38
<b>PRESUPUESTO DE EGRESOS</b>		<u>\$0.00</u>
PRESUPUESTO DE EGRESOS APROBADO	\$24,073,194.69	\$22,069,537.81
PRESUPUESTO DE EGRESOS POR EJERCER	\$17,782,485.80	\$5,918,309.16
MODIFICACIONES AL PRESUPUESTO DE EGRESOS API	\$8,000.00	\$0.00
PRESUPUESTO DE EGRESOS COMPROMETIDO	\$6,298,708.89	\$16,151,228.65
PRESUPUESTO DE EGRESOS DEVENGADO	\$6,298,708.89	\$16,151,228.65
PRESUPUESTO DE EGRESOS EJERCIDO	\$6,298,708.89	\$16,151,228.65
PRESUPUESTO DE EGRESOS PAGADO	\$6,298,708.89	\$16,151,228.65

Bajo protesta de decir verdad declaramos que los Estados Financieros y sus notas, son razonablemente correctos y son responsabilidad del emisor.

\_\_\_\_\_  
LIC. GUILLERMO LOAIZA-GOMEZ  
DIRECTOR GENERAL

\_\_\_\_\_  
LIC. MARIA SELENE LICEA GARIBAY  
DELEGADA ADMINISTRATIVA

\_\_\_\_\_  
C.P. MARCO VINICIO ALVAREZ PALOMARES  
JEFE DE DEPTO. DE RECURSOS HUMANOS Y FINANCIEROS



Concepto	Hacienda Pública/ Patrimonio Contribuido	Hacienda Pública/ Patrimonio Generado De Ejercicios Anteriores	Hacienda Pública/ Patrimonio Generado Del Ejercicio	Exceso o Insuficiencia en la Actualización de la Hacienda Pública / Patrimonio	Total
<b>HACIENDA PÚBLICA/PATRIMONIO CONTRIBUIDO NETO 2018</b>	\$0.00	\$0.00	\$0.00	\$0.00	\$0.00
APORTACIONES	\$0.00	\$0.00	\$0.00	\$0.00	\$0.00
DONACIONES DE CAPITAL	\$0.00	\$0.00	\$0.00	\$0.00	\$0.00
ACTUALIZACIÓN DE LA HACIENDA PÚBLICA/PATRIMONIO	\$0.00	\$0.00	\$0.00	\$0.00	\$0.00
<b>HACIENDA PÚBLICA /PATRIMONIO GENERADO NETO 2018</b>	\$0.00	\$6,506,419.75	\$1,342,762.60	\$0.00	\$7,849,182.35
RESULTADOS DEL EJERCICIO (AHORRO/ DESAHORRO)	\$0.00	\$0.00	\$1,342,762.60	\$0.00	\$1,342,762.60
RESULTADOS DE EJERCICIOS ANTERIORES	\$0.00	\$6,484,024.41	\$0.00	\$0.00	\$6,484,024.41
REVALÚOS	\$0.00	\$0.00	\$0.00	\$0.00	\$0.00
RESERVAS	\$0.00	\$0.00	\$0.00	\$0.00	\$0.00
RECTIFICACIONES DE RESULTADOS DE EJERCICIOS ANTERIORES	\$0.00	\$22,395.34	\$0.00	\$0.00	\$22,395.34
<b>EXCESO O INSUFICIENCIA EN LA ACTUALIZACIÓN DE LA HACIENDA PÚBLICA/ PATRIMONIO NETO 2018</b>	\$0.00	\$0.00	\$0.00	\$0.00	\$0.00
RESULTADO POR POSICIÓN MONETARIA	\$0.00	\$0.00	\$0.00	\$0.00	\$0.00
RESULTADO POR TENENCIA DE ACTIVOS NO MONETARIOS	\$0.00	\$0.00	\$0.00	\$0.00	\$0.00
<b>HACIENDA PÚBLICA / PATRIMONIO NETO FINAL 2018</b>	\$0.00	\$6,506,419.75	\$1,342,762.60	\$0.00	\$7,849,182.35
<b>CAMBIOS EN LA HACIENDA PÚBLICA/PATRIMONIO CONTRIBUIDO NETO 2019</b>	\$0.00	\$0.00	\$0.00	\$0.00	\$0.00
APORTACIONES	\$0.00	\$0.00	\$0.00	\$0.00	\$0.00
DONACIONES DE CAPITAL	\$0.00	\$0.00	\$0.00	\$0.00	\$0.00
ACTUALIZACIÓN DE LA HACIENDA PÚBLICA/PATRIMONIO	\$0.00	\$0.00	\$0.00	\$0.00	\$0.00
<b>VARIACIONES DE LA HACIENDA PÚBLICA / PATRIMONIO GENERADO NETO 2019</b>	\$0.00	\$1,342,762.60	\$113,805.91	\$0.00	\$1,456,568.51
RESULTADOS DEL EJERCICIO (AHORRO/ DESAHORRO)	\$0.00	\$0.00	\$1,456,568.51	\$0.00	\$1,456,568.51
RESULTADOS DE EJERCICIOS ANTERIORES	\$0.00	\$1,342,762.60	-\$1,342,762.60	\$0.00	\$0.00
REVALÚOS	\$0.00	\$0.00	\$0.00	\$0.00	\$0.00
RESERVAS	\$0.00	\$0.00	\$0.00	\$0.00	\$0.00
RECTIFICACIONES DE RESULTADOS DE EJERCICIOS ANTERIORES	\$0.00	\$0.00	\$0.00	\$0.00	\$0.00
<b>CAMBIOS EN EL EXCESO O INSUFICIENCIA EN LA ACTUALIZACIÓN DE LA HACIENDA PÚBLICA/ PATRIMONIO NETO 2019</b>	\$0.00	\$0.00	\$0.00	\$0.00	\$0.00
RESULTADO POR POSICIÓN MONETARIA	\$0.00	\$0.00	\$0.00	\$0.00	\$0.00
RESULTADO POR TENENCIA DE ACTIVOS NO MONETARIOS	\$0.00	\$0.00	\$0.00	\$0.00	\$0.00
<b>HACIENDA PÚBLICA / PATRIMONIO NETO FINAL 2019</b>	\$0.00	\$7,849,182.35	\$1,456,568.51	\$0.00	\$9,305,750.86




**Comité de Adquisiciones del Poder Ejecutivo**  
**Estado de Michoacán**  
**Estado de Variaciones en la Hacienda Pública**  
**Del 01/ene/2019 Al 31/may/2019**


Usu: mary  
Rep: rptEstadoVariacionHacienda


Fecha y hora de Impresión | 07/jun/2019 | 11:20 a.m.

Concepto	Hacienda Pública/ Patrimonio Contribuido	Hacienda Pública/ Patrimonio Generado De Ejercicios Anteriores	Hacienda Pública/ Patrimonio Generado Del Ejercicio	Exceso o Insuficiencia en la Actualización de la Hacienda Pública / Patrimonio	Total
----------	---	--	---	--	-------

"Bajo protesta de decir verdad declaramos que los Estados Financieros y sus notas, son razonablemente correctos y son responsabilidad del emisor".

  
\_\_\_\_\_  
LIC. GUILLERMO-LOAIZA GÓMEZ  
DIRECTOR GENERAL

  
\_\_\_\_\_  
LIC. MARIA SELENE LICEA GARIBAY  
DELEGADA ADMINISTRATIVA

  
\_\_\_\_\_  
C.P. MARCO VINICIO ÁLVAREZ PALOMARES  
JEFE DE DEPTO. DE RECURSOS HUMANOS Y FINANCIEROS



# Comité de Adquisiciones del Poder Ejecutivo

## Estado de Michoacán


### Estado de Cambios en la Situación Financiera

Del 01/ene/2019 Al 31/may/2019

Usu: mary  
Rep: rptEstadoCambiosSituacionFinanciera

Fecha y hora de Impresión 07/jun/2019 11:21 a.m.

	<u>Origen</u>	<u>Aplicación</u>
<b>ACTIVO</b>		<b>\$1,456,568.51</b>
<b><u>ACTIVO CIRCULANTE</u></b>		<b><u>\$1,456,568.51</u></b>
EFFECTIVO Y EQUIVALENTES		\$1,213,616.51
DERECHOS A RECIBIR EFECTIVO O EQUIVALENTES		\$242,952.00
DERECHOS A RECIBIR BIENES O SERVICIOS		
INVENTARIOS		
ALMACENES		
ESTIMACIÓN POR PÉRDIDA O DETERIORO DE ACTIVOS CIRCULANTES		
OTROS ACTIVOS CIRCULANTES		
<b><u>ACTIVO NO CIRCULANTE</u></b>		
INVERSIONES FINANCIERAS A LARGO PLAZO		
DERECHOS A RECIBIR EFECTIVO O EQUIVALENTES A LARGO PLAZO		
BIENES INMUEBLES, INFRAESTRUCTURA Y CONSTRUCCIONES EN PROCESO		
BIENES MUEBLES		
ACTIVOS INTANGIBLES		
DEPRECIACIÓN, DETERIORO Y AMORTIZACIÓN ACUMULADA DE BIENES		
ACTIVOS DIFERIDOS		
ESTIMACIÓN POR PÉRDIDA O DETERIORO DE ACTIVOS NO CIRCULANTES		
OTROS ACTIVOS NO CIRCULANTES		
<b>PASIVO</b>		
<b><u>PASIVO CIRCULANTE</u></b>		
CUENTAS POR PAGAR A CORTO PLAZO		
DOCUMENTOS POR PAGAR A CORTO PLAZO		
PORCIÓN A CORTO PLAZO DE LA DEUDA PÚBLICA A LARGO PLAZO		
TÍTULOS Y VALORES A CORTO PLAZO		
PASIVOS DIFERIDOS A CORTO PLAZO		
FONDOS Y BIENES DE TERCEROS EN GARANTÍA Y/O ADMINISTRACIÓN A CORTO PLAZO		
PROVISIONES A CORTO PLAZO		
OTROS PASIVOS A CORTO PLAZO		
<b><u>PASIVO NO CIRCULANTE</u></b>		
CUENTAS POR PAGAR A LARGO PLAZO		
DOCUMENTOS POR PAGAR A LARGO PLAZO		
DEUDA PÚBLICA A LARGO PLAZO		
PASIVOS DIFERIDOS A LARGO PLAZO		
FONDOS Y BIENES DE TERCEROS EN GARANTÍA Y/O ADMINISTRACIÓN A LARGO PLAZO		
PROVISIONES A LARGO PLAZO		
<b>HACIENDA PÚBLICA/ PATRIMONIO</b>	<b>\$1,456,568.51</b>	
<b><u>HACIENDA PÚBLICA/PATRIMONIO CONTRIBUIDO</u></b>		
APORTACIONES		
DONACIONES DE CAPITAL		
ACTUALIZACIÓN DE LA HACIENDA PÚBLICA/PATRIMONIO		
<b><u>HACIENDA PÚBLICA /PATRIMONIO GENERADO</u></b>	<b><u>\$1,456,568.51</u></b>	
RESULTADOS DEL EJERCICIO (AHORRO/ DESAHORRO)	\$113,805.91	
RESULTADOS DE EJERCICIOS ANTERIORES	\$1,342,762.60	
REVALÚOS		
RESERVAS		
RECTIFICACIONES DE RESULTADOS DE EJERCICIOS ANTERIORES		
<b><u>EXCESO O INSUFICIENCIA EN LA ACTUALIZACIÓN DE LA HACIENDA PÚBLICA/ PATRIMONIO</u></b>		
RESULTADO POR POSICIÓN MONETARIA		
RESULTADO POR TENENCIA DE ACTIVOS NO MONETARIOS		





**Comité de Adquisiciones del Poder Ejecutivo**  
**Estado de Michoacan**  
**Estado de Cambios en la Situación Financiera**  
**Del 01/ene/2019 Al 31/may/2019**

Usu: mary  
Rep: rptEstadoCambiosSituaciónFinanciera

Fecha y hora de Impresión 07/jun/2019 11:21 a.m.

Origen

Aplicación

"Bajo protesta de decir verdad declaramos que los Estados Financieros y sus notas, son razonablemente correctos y son responsabilidad del emisor".

LIC. GUILLERMO LOAIZA GOMEZ  
DIRECTOR GENERAL

LIC. MARIA SELENE LICEA GARIBAY  
DELEGADA ADMINISTRATIVA

C.P. MARCO VINICIO ALVAREZ PALOMARES  
JEFE DE DEPTO. DE RECURSOS HUMANOS Y FINANCIEROS



# Comité de Adquisiciones del Poder Ejecutivo

Estado de Michoacán

Estado de Flujos de Efectivo

Del 01/ene/2019 Al 31/may/2019

Usu: mary

Rep: rptEstadoFlujosEfectivo

Fecha y hora de Impresión | 07/jun/2019  
11:22 a.m.


Concepto	2019	2018
<b>FLUJOS DE EFECTIVO DE LAS ACTIVIDADES DE OPERACIÓN</b>		
<b>ORIGEN</b>	<b>\$7,623,243.42</b>	<b>\$17,436,423.11</b>
IMPUESTOS	\$0.00	\$0.00
CUOTAS Y APORTACIONES DE SEGURIDAD SOCIAL	\$0.00	\$0.00
CONTRIBUCIONES DE MEJORAS	\$0.00	\$0.00
DERECHOS	\$0.00	\$0.00
PRODUCTOS	\$0.00	\$0.00
APROVECHAMIENTOS	\$68.66	\$79.06
INGRESOS POR VENTA DE BIENES Y PRESTACIÓN DE SERVICIOS	\$1,567,525.00	\$2,000,228.20
PARTICIPACIONES Y APORTACIONES	\$0.00	\$0.00
TRÁNSFERENCIAS, ASIGNACIONES, SUBSIDIOS Y OTRA AYUDAS	\$6,055,649.76	\$15,346,502.12
OTROS ORIGENES DE OPERACIÓN	\$0.00	\$89,613.73
<b>APLICACIÓN</b>	<b>\$6,409,626.91</b>	<b>\$16,037,463.87</b>
SERVICIOS PERSONALES	\$5,148,195.98	\$13,910,322.17
MATERIALES Y SUMINISTRO	\$211,163.37	\$510,020.00
SERVICIOS GENERALES	\$571,723.46	\$1,617,121.70
TRÁNSFERENCIAS INTERNAS Y ASIGNACIONES AL SECTOR PÚBLICO	\$0.00	\$0.00
TRÁNSFERENCIAS AL RESTO DEL SECTOR PÚBLICO	\$0.00	\$0.00
SUBSIDIOS Y SUBVENCIONES	\$367,626.08	\$0.00
AYUDAS SOCIALES	\$0.00	\$0.00
PENSIONES Y JUBILACIONES	\$0.00	\$0.00
TRÁNSFERENCIAS A FIDEICOMISOS, MANDATOS Y OTROS ANÁLOGOS	\$0.00	\$0.00
TRÁNSFERENCIAS A LA SEGURIDAD SOCIAL	\$0.00	\$0.00
DONATIVOS	\$0.00	\$0.00
TRÁNSFERENCIAS AL EXTERIOR	\$0.00	\$0.00
PARTICIPACIONES	\$0.00	\$0.00
APORTACIONES	\$0.00	\$0.00
CONVENIOS	\$0.00	\$0.00
OTRAS APLICACIONES DE OPERACIÓN	\$110,918.02	\$0.00
<b>FLUJOS NETOS DE EFECTIVO POR ACTIVIDADES DE OPERACIÓN</b>	<b>\$1,213,616.51</b>	<b>\$1,398,959.24</b>
<b>FLUJOS DE EFECTIVO DE LAS ACTIVIDADES DE INVERSIÓN</b>		
<b>ORIGEN</b>	<b>\$0.00</b>	<b>\$0.00</b>
BIENES INMUEBLES, INFRAESTRUCTURA Y CONSTRUCCIONES EN PROCESO	\$0.00	\$0.00
BIENES MUEBLES	\$0.00	\$0.00
OTROS ORIGENES DE INVERSIÓN	\$0.00	\$0.00
<b>APLICACIÓN</b>	<b>\$0.00</b>	<b>\$113,764.78</b>
BIENES INMUEBLES, INFRAESTRUCTURA Y CONSTRUCCIONES EN PROCESO	\$0.00	\$0.00
BIENES MUEBLES	\$0.00	\$113,764.78
OTRAS APLICACIONES DE INVERSIÓN	\$0.00	\$0.00
<b>FLUJOS NETOS DE EFECTIVO POR ACTIVIDADES DE INVERSIÓN</b>	<b>\$0.00</b>	<b>-\$113,764.78</b>
<b>FLUJO DE EFECTIVO DE LAS ACTIVIDADES DE FINANCIAMIENTO</b>		
<b>ORIGEN</b>	<b>\$0.00</b>	<b>\$0.00</b>
ENDEUDAMIENTO NETO	\$0.00	\$0.00
EXTERNO	\$0.00	\$0.00
INTERNO	\$0.00	\$0.00
OTROS ORIGENES DE FINANCIAMIENTO	\$0.00	\$0.00
<b>APLICACIÓN</b>	<b>\$0.00</b>	<b>\$0.00</b>
SERVICIOS DE LA DEUDA	\$0.00	\$0.00
INTERNO	\$0.00	\$0.00
EXTERNO	\$0.00	\$0.00
OTRAS APLICACIONES DE FINANCIAMIENTO	\$0.00	\$0.00
<b>FLUJOS NETOS DE EFECTIVO POR ACTIVIDADES DE FINANCIAMIENTO</b>	<b>\$0.00</b>	<b>\$0.00</b>
<b>INCREMENTO/DISMINUCIÓN NETA EN EL EFECTIVO Y EQUIVALENTES AL EFECTIVO</b>	<b>\$1,213,616.51</b>	<b>\$1,285,194.46</b>
EFECTIVO Y EQUIVALENTES AL EFECTIVO AL INICIO DEL EJERCICIO	\$3,206,946.93	\$1,921,752.47
EFECTIVO Y EQUIVALENTES AL EFECTIVO AL FINAL DEL EJERCICIO	\$4,420,563.44	\$3,206,946.93

**Comité de Adquisiciones del Poder Ejecutivo**  
**Estado de Michoacán**  
**Estado de Flujos de Efectivo**  
Del 01/ene/2019 Al 31/may/2019


Usu: mary  
Rep: rptEstadoFlujosEfectivo

Fecha y hora de Impresión | 07/jun/2019  
11:22 a.m.


Concepto	2019	2018
"Bajo protesta de decir verdad declaramos que los Estados Financieros y sus notas, son razonablemente correctos y son responsabilidad del emisor".		

  
\_\_\_\_\_  
LIC. GUILLERMO LOAIZA GÓMEZ

DIRECTOR GENERAL

  
\_\_\_\_\_  
LIC. MARIA SELENE LICEA GARIBAY

DELEGADA ADMINISTRATIVA

  
\_\_\_\_\_  
C.P. MARCO VINICIO ALVAREZ PALOMARES

JEFE DE DEPTO. DE RECURSOS HUMANOS Y  
FINANCIEROS

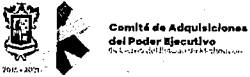


Comité de Adquisiciones del Poder Ejecutivo  
Estado de Michoacán  
Estado Analítico del Activo  
Del 01/ene/2019 al 31/may/2019

Usr: mary  
Rep: rptEstadoAnaliticoDeActivosYPasivos\_R

Fecha y hora de Impresión: 07/jun/2019 11:22 a.m.

Concepto	Saldo Inicial 1	Cargos del periodo 2	Abonos del periodo 3	Saldo Final 4(1+2-3)	Variación del Periodo (4-1)
<b>ACTIVO</b>	<b>\$14,380,025.74</b>	<b>\$11,645,721.22</b>	<b>\$10,189,152.71</b>	<b>\$15,846,594.25</b>	<b>\$1,456,568.51</b>
<b>ACTIVO CIRCULANTE</b>	<b>\$12,665,490.00</b>	<b>\$11,645,721.22</b>	<b>\$10,189,152.71</b>	<b>\$14,122,058.51</b>	<b>\$1,456,568.51</b>
EFFECTIVO Y EQUIVALENTES	\$3,206,946.93	\$3,288,963.80	\$2,075,347.29	\$4,420,563.44	\$1,213,616.51
DERECHOS A RECIBIR EFFECTIVO O EQUIVALENTES	\$9,458,543.07	\$8,356,757.42	\$8,113,805.42	\$9,701,495.07	\$242,952.00
DERECHOS A RECIBIR BIENES O SERVICIOS	\$0.00	\$0.00	\$0.00	\$0.00	\$0.00
INVENTARIOS	\$0.00	\$0.00	\$0.00	\$0.00	\$0.00
ALMACENES	\$0.00	\$0.00	\$0.00	\$0.00	\$0.00
ESTIMACIÓN POR PÉRDIDA O DETERIORO DE ACTIVOS CIRCULANTES	\$0.00	\$0.00	\$0.00	\$0.00	\$0.00
OTROS ACTIVOS CIRCULANTES	\$0.00	\$0.00	\$0.00	\$0.00	\$0.00
<b>ACTIVO NO CIRCULANTE</b>	<b>\$1,724,535.74</b>	<b>\$0.00</b>	<b>\$0.00</b>	<b>\$1,724,535.74</b>	<b>\$0.00</b>
INVERSIONES FINANCIERAS A LARGO PLAZO	\$0.00	\$0.00	\$0.00	\$0.00	\$0.00
DERECHOS A RECIBIR EFFECTIVO O EQUIVALENTES A LARGO PLAZO	\$0.00	\$0.00	\$0.00	\$0.00	\$0.00
BIENES INMUEBLES, INFRAESTRUCTURA Y CONSTRUCCIONES EN PROCESO	\$0.00	\$0.00	\$0.00	\$0.00	\$0.00
BIENES MUEBLES	\$2,841,349.74	\$0.00	\$0.00	\$2,841,349.74	\$0.00
ACTIVOS INTANGIBLES	\$0.00	\$0.00	\$0.00	\$0.00	\$0.00
DEPRECIACIÓN, DETERIORO Y AMORTIZACIÓN ACUMULADA DE BIENES	-\$1,116,814.00	\$0.00	\$0.00	-\$1,116,814.00	\$0.00
ACTIVOS DIFERIDOS	\$0.00	\$0.00	\$0.00	\$0.00	\$0.00
ESTIMACIÓN POR PÉRDIDA O DETERIORO DE ACTIVOS NO CIRCULANTES	\$0.00	\$0.00	\$0.00	\$0.00	\$0.00
OTROS ACTIVOS NO CIRCULANTES	\$0.00	\$0.00	\$0.00	\$0.00	\$0.00



**Comité de Adquisiciones del Poder Ejecutivo**  
**Estado de Michoacán**  
**Estado Analítico del Activo**  
**Del 01/ene/2019 al 31/may/2019**

Usr: mary  
Rep: rptEstadoAnaliticoDeActivosYPasivos\_R

Fecha y hora de Impresión | 07/jun/2019 11:22 a.m.

Concepto	Saldo Inicial 1	Cargos del periodo 2	Abonos del periodo 3	Saldo Final 4(1+2-3)	Variación del Periodo (4-1)
----------	--------------------	----------------------------	----------------------------	-------------------------	-----------------------------------

"Bajo protesta de decir verdad declaramos que los Estados Financieros y sus notas, son razonablemente correctos y son responsabilidad del emisor".

\_\_\_\_\_  
LIC. GUILLERMO LOAIZA GÓMEZ  
DIRECTOR GENERAL

\_\_\_\_\_  
LIC. MARIA SELENE LICEA GARIBAY  
DELEGADA ADMINISTRATIVA

\_\_\_\_\_  
C.P. MARCO VINICIO ALVAREZ PALOMARES  
JEFE DE DEPTO. DE RECURSOS HUMANOS Y FINANCIEROS



Comité de Adquisiciones  
del Poder Ejecutivo  
ESTADO DE MICHOACÁN

Usu: mary  
Rep: rptEstadoAnaliticoDeudaYPasivos

**Comité de Adquisiciones del Poder Ejecutivo**  
**Estado de Michoacán**  
**Estado Analítico de la Deuda y Otros Pasivos**  
**Del 01/ene/2019 Al 31/may/2019**

Fecha y hora de Impresión | 07/jun/2019 | 11:23 a.m.

Denominación de las Deudas	Moneda de Contratación	Institución o País Acreedor	Saldo Inicial del Periodo	Saldo Final del Periodo
<b>DEUDA PÚBLICA</b>				
<b>Corto Plazo</b>				
<b>Deuda Interna</b>				
Instituciones de Crédito	Peso	México	\$0.00	\$0.00
Títulos y Valores	Peso	México	\$0.00	\$0.00
Arrendamientos Financieros	Peso	México	\$0.00	\$0.00
<b>Deuda Externa</b>				
Organismos Financieros Internacionales	Peso	México	\$0.00	\$0.00
Deuda Bilateral	Peso	México	\$0.00	\$0.00
Títulos y Valores	Peso	México	\$0.00	\$0.00
Arrendamientos Financieros	Peso	México	\$0.00	\$0.00
Subtotal Corto Plazo	Peso	México	\$0.00	\$0.00
<b>Largo Plazo</b>				
<b>Deuda Interna</b>				
Instituciones de Crédito	Peso	México	\$0.00	\$0.00
Títulos y Valores	Peso	México	\$0.00	\$0.00
Arrendamientos Financieros	Peso	México	\$0.00	\$0.00
<b>Deuda Externa</b>				
Organismos Financieros Internacionales	Peso	México	\$0.00	\$0.00
Deuda Bilateral	Peso	México	\$0.00	\$0.00
Títulos y Valores	Peso	México	\$0.00	\$0.00
Arrendamientos Financieros	Peso	México	\$0.00	\$0.00
Subtotal Largo Plazo	Peso	México	\$0.00	\$0.00
Otros Pasivos	Peso	México	\$6,540,843.39	\$6,540,843.39
<b>Total Deuda y Otros Pasivos</b>	<b>Peso</b>	<b>México</b>	<b>\$6,540,843.39</b>	<b>\$6,540,843.39</b>



Comité de Adquisiciones del Poder Ejecutivo  
Estado de Michoacán  
Estado Analítico de la Deuda y Otros Pasivos  
Del 01/ene/2019 Al 31/may/2019

Usr: mary  
Rep: rptEstadoAnaliticoDeudaYPasivos

Fecha y hora de Impresión | 07/jun/2019 11:23 a.m.

Denominación de las Deudas	Moneda de Contratación	Institución o País Acreedor	Saldo Inicial del Periodo	Saldo Final del Periodo
----------------------------	------------------------	-----------------------------	---------------------------	-------------------------

DEUDA PÚBLICA

"Bajo protesta de decir verdad declaramos que los Estados Financieros y sus notas, son razonablemente correctos y son responsabilidad del emisor"

LIC. GUILLERMO LOAIZA GOMEZ  
DIRECTOR GENERAL

LIC. MARIA SELENE LIÇEA GARIBAY  
DELEGADA ADMINISTRATIVA

C.P. MARCO VINICIO ALVAREZ PALOMARES  
JEFE DE DÉPTO. DE RECURSOS HUMANOS Y FINANCIEROS



Comité de Adquisiciones del Poder Ejecutivo  
Estado de Michoacán  
Informe de Pasivos Contingentes  
al 31/may/2019

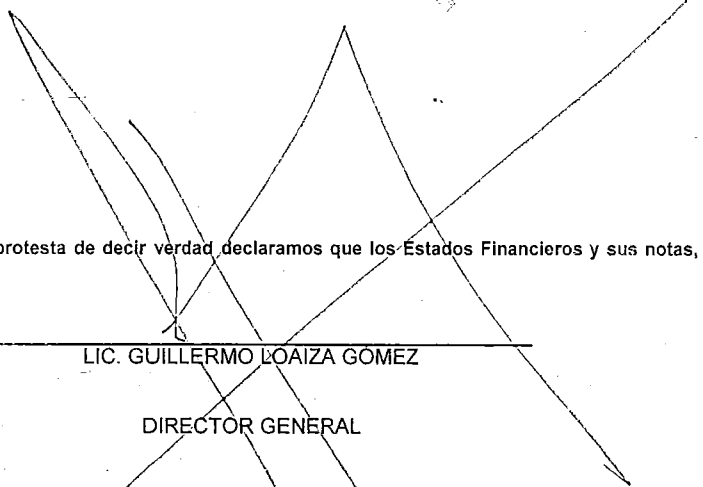
Usr: mary  
Rep: rptPasivosContingentes

Fecha y hora de Impresión | 07/jun/2019  
11:23 a.m.

"En cumplimiento a lo dispuesto en los artículos 46, fracción I, inciso d, y 52 de la Ley General de Contabilidad Gubernamental, y de conformidad con lo establecido en el capítulo VII, numeral III, inciso g) del Manual de Contabilidad Gubernamental emitido por el CONAC, el ente público informa lo siguiente:"

NO APLICA

"Bajo protesta de decir verdad declaramos que los Estados Financieros y sus notas, son razonablemente correctos y son responsabilidad del emisor".

  
\_\_\_\_\_  
LIC. GUILLERMO LOAIZA GOMEZ

DIRECTOR GENERAL

  
\_\_\_\_\_  
LIC. MARIA SELENE LICEA GARIBAY

DELEGADA ADMINISTRATIVA

  
\_\_\_\_\_  
C.P. MARCO VINIGIO ALVAREZ PALOMARES

JEFE DE DEPTO. DE RECURSOS HUMANOS Y  
FINANCIEROS

## Comité de Adquisiciones del Poder Ejecutivo Estado de Michoacán

Balanza de Comprobación del 01/ene/2019 al 31/may/2019

Cuentas de Mayor con saldo y/o movimientos. (De la cuenta: 1000 a la 9000)

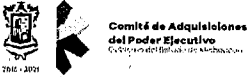
Fecha y 07/jun/2019

hora de Impresión 11:25 a.m.

Usr: mary

Rep: rptBalanzaComprobacion

Nat.	Cuenta	Nombre de la cuenta	SALDO ANTERIOR		MOVIMIENTOS		SALDO ACTUAL	
			DEUDOR	ACREEDOR	DEUDOR	ACREEDOR	DEUDOR	ACREEDOR
D	1112	BANCOS/TESORERÍA	\$1,151,190.92	\$0.00	\$3,217,508.82	\$2,075,347.29	\$2,293,352.45	\$0.00
D	1114	INVERSIONES TEMPORALES (HASTA 3 MESES)	\$2,055,756.01	\$0.00	\$71,454.98	\$0.00	\$2,127,210.99	\$0.00
D	1122	CUENTAS POR COBRAR A CORTO PLAZO	\$0.00	\$0.00	\$7,623,174.76	\$7,623,174.76	\$0.00	\$0.00
D	1123	DEUDORES DIVERSOS POR COBRAR A CORTO PLAZO	\$9,458,019.62	\$0.00	\$733,514.00	\$490,562.00	\$9,700,971.62	\$0.00
D	1124	INGRESOS POR RECUPERAR A CORTO PLAZO	\$0.00	\$0.00	\$68.66	\$68.66	\$0.00	\$0.00
D	1129	OTROS DERECHOS A RECIBIR EFECTIVO O EQUIVALENTES A CORTO PLAZO	\$523.45	\$0.00	\$0.00	\$0.00	\$523.45	\$0.00
D	1241	MOBILIARIO Y EQUIPO DE ADMINISTRACIÓN	\$1,664,000.07	\$0.00	\$0.00	\$0.00	\$1,664,000.07	\$0.00
D	1242	MOBILIARIO Y EQUIPO EDUCACIONAL Y RECREATIVO	\$12,916.82	\$0.00	\$0.00	\$0.00	\$12,916.82	\$0.00
D	1244	VEHÍCULOS Y EQUIPO DE TRANSPORTE	\$1,116,819.00	\$0.00	\$0.00	\$0.00	\$1,116,819.00	\$0.00
D	1246	MAQUINARIA, OTROS EQUIPOS Y HERRAMIENTAS	\$47,613.85	\$0.00	\$0.00	\$0.00	\$47,613.85	\$0.00
A	1263	DEPRECIACIÓN ACUMULADA DE BIENES MUEBLES	\$0.00	\$1,116,814.00	\$0.00	\$0.00	\$0.00	\$1,116,814.00
A	2111	SERVICIOS PERSONALES POR PAGAR A CORTO PLAZO	\$0.00	\$0.00	\$5,148,195.98	\$5,148,195.98	\$0.00	\$0.00
A	2112	PROVEEDORES POR PAGAR A CORTO PLAZO	\$0.00	\$141,027.24	\$782,886.83	\$782,886.83	\$0.00	\$141,027.24
A	2115	TRANSFERENCIAS OTORGADAS POR PAGAR A CORTO PLAZO	\$0.00	\$0.00	\$367,626.08	\$367,626.08	\$0.00	\$0.00
A	2117	RETENCIONES Y CONTRIBUCIONES POR PAGAR A CORTO PLAZO	\$0.00	\$5,926,357.73	\$0.00	\$0.00	\$0.00	\$5,926,357.73
A	2119	OTRAS CUENTAS POR PAGAR A CORTO PLAZO	\$0.00	\$473,458.42	\$0.00	\$0.00	\$0.00	\$473,458.42
A	3210	RESULTADOS DEL EJERCICIO (AHORRO/ DESAHORRO)	\$0.00	\$0.00	\$0.00	\$0.00	\$0.00	\$0.00
A	3220	RESULTADOS DE EJERCICIOS ANTERIORES	\$0.00	\$7,826,787.01	\$0.00	\$0.00	\$0.00	\$7,826,787.01
A	3252	CAMBIOS POR ERRORES CONTABLES	\$0.00	\$22,395.34	\$0.00	\$0.00	\$0.00	\$22,395.34
A	4164	REINTEGROS	\$0.00	\$0.00	\$0.00	\$68.66	\$0.00	\$68.66
A	4173	INGRESOS POR VENTA DE BIENES Y SERVICIOS DE ORGANISMOS DESCENTRALIZADOS	\$0.00	\$0.00	\$0.00	\$1,567,525.00	\$0.00	\$1,567,525.00
A	4221	TRANSFERENCIAS INTERNAS Y ASIGNACIONES DEL SECTOR PÚBLICO	\$0.00	\$0.00	\$0.00	\$6,055,649.76	\$0.00	\$6,055,649.76
A	4311	INTERESES GANADOS DE VALORES, CRÉDITOS, BONOS Y OTROS	\$0.00	\$0.00	\$0.00	\$71,454.98	\$0.00	\$71,454.98
A	4319	OTROS INGRESOS FINANCIEROS	\$0.00	\$0.00	\$0.00	\$60,579.00	\$0.00	\$60,579.00
D	5111	REMUNERACIONES AL PERSONAL DE CARÁCTER PERMANENTE	\$0.00	\$0.00	\$2,542,197.54	\$0.00	\$2,542,197.54	\$0.00
D	5112	REMUNERACIONES AL PERSONAL DE CARÁCTER TRANSITORIO	\$0.00	\$0.00	\$123,650.20	\$0.00	\$123,650.20	\$0.00
D	5113	REMUNERACIONES ADICIONALES Y ESPECIALES	\$0.00	\$0.00	\$1,006,233.55	\$0.00	\$1,006,233.55	\$0.00
D	5114	SEGURIDAD SOCIAL	\$0.00	\$0.00	\$100,648.21	\$0.00	\$100,648.21	\$0.00
D	5115	OTRAS PRESTACIONES SOCIALES Y ECONÓMICAS	\$0.00	\$0.00	\$1,375,466.48	\$0.00	\$1,375,466.48	\$0.00
D	5121	MATERIALES DE ADMINISTRACIÓN, EMISIÓN DE DOCUMENTOS Y ARTÍCULOS OFICIALES	\$0.00	\$0.00	\$60,246.81	\$0.00	\$60,246.81	\$0.00
D	5123	MATERIAS PRIMAS Y MATERIALES DE PRODUCCIÓN Y COMERCIALIZACIÓN	\$0.00	\$0.00	\$150,916.56	\$0.00	\$150,916.56	\$0.00
D	5131	SERVICIOS BÁSICOS	\$0.00	\$0.00	\$73,268.53	\$0.00	\$73,268.53	\$0.00
D	5132	SERVICIOS DE ARRENDAMIENTO	\$0.00	\$0.00	\$59,872.57	\$0.00	\$59,872.57	\$0.00
D	5133	SERVICIOS PROFESIONALES, CIENTÍFICOS Y TÉCNICOS Y OTROS SERVICIOS	\$0.00	\$0.00	\$325,852.36	\$0.00	\$325,852.36	\$0.00
D	5134	SERVICIOS FINANCIEROS, BANCARIOS Y COMERCIALES	\$0.00	\$0.00	\$8,584.00	\$0.00	\$8,584.00	\$0.00
D	5135	SERVICIOS DE INSTALACIÓN, REPARACIÓN, MANTENIMIENTO Y CONSERVACIÓN	\$0.00	\$0.00	\$42,426.00	\$0.00	\$42,426.00	\$0.00
D	5137	SERVICIOS DE TRASLADO Y VIÁTICOS	\$0.00	\$0.00	\$2,076.00	\$0.00	\$2,076.00	\$0.00



**Comité de Adquisiciones del Poder Ejecutivo  
Estado de Michoacán**

**Balanza de Comprobación del 01/ene/2019 al 31/may/2019**

**Cuentas de Mayor con saldo y/o movimientos. (De la cuenta: 1000 a la 9000)**

Fecha y 07/jun/2019

hora de Impresión 11:25 a.m.

Usr: mary

Rep: rptBalanzaComprobacion

Nat.	Cuenta	Nombre de la cuenta	SALDO ANTERIOR		MOVIMIENTOS		SALDO ACTUAL	
			DEUDOR	ACREEDOR	DEUDOR	ACREEDOR	DEUDOR	ACREEDOR
D	5138	SERVICIOS OFICIALES	\$0.00	\$0.00	\$59,642.00	\$0.00	\$59,642.00	\$0.00
D	5231	SUBSIDIOS	\$0.00	\$0.00	\$367,626.08	\$0.00	\$367,626.08	\$0.00
D	8110	LEY DE INGRESOS ESTIMADA	\$0.00	\$0.00	\$24,073,194.69	\$0.00	\$24,073,194.69	\$0.00
A	8120	LEY DE INGRESOS POR EJECUTAR	\$0.00	\$0.00	\$7,623,243.42	\$24,073,194.69	\$0.00	\$16,449,951.27
A	8140	LEY DE INGRESOS DEVENGADA	\$0.00	\$0.00	\$7,623,243.42	\$7,623,243.42	\$0.00	\$0.00
A	8150	LEY DE INGRESOS RECAUDADA	\$0.00	\$0.00	\$0.00	\$7,623,243.42	\$0.00	\$7,623,243.42
A	8210	PRESUPUESTO DE EGRESOS APROBADO	\$0.00	\$0.00	\$0.00	\$24,073,194.69	\$0.00	\$24,073,194.69
D	8220	PRESUPUESTO DE EGRESOS POR EJERCER	\$0.00	\$0.00	\$26,089,066.64	\$8,306,580.84	\$17,782,485.80	\$0.00
A	8230	MODIFICACIONES AL PRESUPUESTO DE EGRESOS APROBADO	\$0.00	\$0.00	\$2,007,871.95	\$2,015,871.95	\$0.00	\$8,000.00
D	8240	PRESUPUESTO DE EGRESOS COMPROMETIDO	\$0.00	\$0.00	\$6,298,708.89	\$6,298,708.89	\$0.00	\$0.00
D	8250	PRESUPUESTO DE EGRESOS DEVENGADO	\$0.00	\$0.00	\$6,298,708.89	\$6,298,708.89	\$0.00	\$0.00
D	8260	PRESUPUESTO DE EGRESOS EJERCIDO	\$0.00	\$0.00	\$6,298,708.89	\$6,298,708.89	\$0.00	\$0.00
D	8270	PRESUPUESTO DE EGRESOS PAGADO	\$0.00	\$0.00	\$6,298,708.89	\$0.00	\$6,298,708.89	\$0.00
<b>Sumas =&gt;</b>			<b>\$15,506,839.74</b>	<b>\$15,506,839.74</b>	<b>\$116,854,594.68</b>	<b>\$116,854,594.68</b>	<b>\$71,416,506.52</b>	<b>\$71,416,506.52</b>

\_\_\_\_\_  
LIC. GUILLERMO LOAIZA GÓMEZ  
DIRECTOR GENERAL

\_\_\_\_\_  
LIC. MARÍA SELENÉ LICEA GARIBAY  
DELEGADA ADMINISTRATIVA

\_\_\_\_\_  
C.P. MARCO VINICIO ALVAREZ PALOMARES  
JEFE DE DEPTO. DE RECURSOS HUMANOS Y FINANCIEROS



**Comité de Adquisiciones del Poder Ejecutivo  
Estado de Michoacán  
Reporte Analítico del Pasivo  
Del 01/ene/2019 al 31/may/2019**


Usu: mary  
Rep: rptEstadoAnalíticoDeActivosYPasivos


Fecha y hora de Impresión | 07/jun/2019  
11:25 a.m.

Cuenta Contable		Saldo Inicial	Cargos del periodo	Abonos del periodo	Saldo Final	Flujo del Periodo
<b>2000</b>	<b>PASIVO</b>	<b><u>\$6,540,843.39</u></b>	<b><u>\$6,298,708.89</u></b>	<b><u>\$6,298,708.89</u></b>	<b><u>\$6,540,843.39</u></b>	<b><u>\$0.00</u></b>
2100	PASIVO CIRCULANTE	\$6,540,843.39	\$6,298,708.89	\$6,298,708.89	\$6,540,843.39	\$0.00
2110	CUENTAS POR PAGAR A CORTO PLAZO	\$6,540,843.39	\$6,298,708.89	\$6,298,708.89	\$6,540,843.39	\$0.00
2111	SERVICIOS PERSONALES POR PAGAR A CORTO PLAZO	\$0.00	\$5,148,195.98	\$5,148,195.98	\$0.00	\$0.00
2112	PROVEEDORES POR PAGAR A CORTO PLAZO	\$141,027.24	\$782,886.83	\$782,886.83	\$141,027.24	\$0.00
2115	TRANSFERENCIAS OTORGADAS POR PAGAR A CORTO PLAZO	\$0.00	\$367,626.08	\$367,626.08	\$0.00	\$0.00
2117	RETENCIONES Y CONTRIBUCIONES POR PAGAR A CORTO PLAZO	\$5,926,357.73	\$0.00	\$0.00	\$5,926,357.73	\$0.00
2119	OTRAS CUENTAS POR PAGAR A CORTO PLAZO	\$473,458.42	\$0.00	\$0.00	\$473,458.42	\$0.00

"Bajo protesta de decir verdad declaramos que los Estados Financieros y sus notas, son razonablemente correctos y son responsabilidad del emisor".

\_\_\_\_\_  
LIC. GUILLERMO LOAIZA GÓMEZ  
DIRECTOR GENERAL

  
\_\_\_\_\_  
LIC. MARIA SELENE LICEA GARIBAY  
DELEGADA ADMINISTRATIVA

  
\_\_\_\_\_  
C.P. MARCO VINICIO ÁLVAREZ PALOMARES  
JEFE DE DEPTO. DE RECURSOS HUMANOS Y FINANCIEROS

**Comité de Adquisiciones del Poder Ejecutivo**  
**Estado de Michoacán**  
**Estados de Resultados**

Usu: mary  
Rep: rptEstadoResultado

Del 01/ene/2019 al 31/may/2019

Fecha y hora de Impresión 07/jun/2019  
11:25 a.m.

	PERIODO 1/ene al 31/may/2019	%	ACUMULADO 01/ene al 31/may/2019	%
<b>INGRESOS Y OTROS BENEFICIOS</b>				
INGRESOS DE GESTIÓN	\$1,567,593.66	20.21 %	\$1,567,593.66	20.21 %
APROVECHAMIENTOS DE TIPO CORRIENTE	\$68.66	0.00 %	\$68.66	0.00 %
INGRESOS POR VENTA DE BIENES Y SERVICIOS	\$1,567,525.00	20.21 %	\$1,567,525.00	20.21 %
PARTICIPACIONES, APORTACIONES, TRANSFERENCIAS, ASIGNACIONES	\$6,055,649.76	78.08 %	\$6,055,649.76	78.08 %
TRANSFERENCIAS, ASIGNACIONES, SUBSIDIOS Y OTRAS AYUDAS	\$6,055,649.76	78.08 %	\$6,055,649.76	78.08 %
TRANSFERENCIAS INTERNAS Y ASIGNACIONES DEL SECTOR PÚBLICO	\$6,055,649.76	78.08 %	\$6,055,649.76	78.08 %
OTROS INGRESOS Y BENEFICIOS	\$132,033.98	1.70 %	\$132,033.98	1.70 %
INGRESOS FINANCIEROS	\$132,033.98	1.70 %	\$132,033.98	1.70 %
INTERESES GANADOS DE VALORES, CRÉDITOS, BONOS Y OTROS	\$71,454.98	0.92 %	\$71,454.98	0.92 %
OTROS INGRESOS FINANCIEROS	\$60,579.00	0.78 %	\$60,579.00	0.78 %
<b>Total de Ingresos</b>	<b>\$7,755,277.40</b>	<b>100.00 %</b>	<b>\$7,755,277.40</b>	<b>100.00 %</b>
<b>GASTOS Y OTRAS PÉRDIDAS</b>				
GASTOS DE FUNCIONAMIENTO	\$5,931,082.81	76.47 %	\$5,931,082.81	76.47 %
SERVICIOS PERSONALES	\$5,148,195.98	66.38 %	\$5,148,195.98	66.38 %
MATERIALES Y SUMINISTROS	\$211,163.37	2.72 %	\$211,163.37	2.72 %
SERVICIOS GENERALES	\$571,723.46	7.37 %	\$571,723.46	7.37 %
TRANSFERENCIAS, ASIGNACIONES, SUBSIDIOS Y OTRAS AYUDAS	\$367,626.08	4.74 %	\$367,626.08	4.74 %
SUBSIDIOS Y SUBVENCIONES	\$367,626.08	4.74 %	\$367,626.08	4.74 %
PARTICIPACIONES Y APORTACIONES	\$0.00	0.00 %	\$0.00	0.00 %
INTERESES, COMISIONES Y OTROS GASTOS DE LA DEUDA PÚBLICA	\$0.00	0.00 %	\$0.00	0.00 %
OTROS GASTOS Y PÉRDIDAS EXTRAORDINARIAS	\$0.00	0.00 %	\$0.00	0.00 %
INVERSIÓN PÚBLICA	\$0.00	0.00 %	\$0.00	0.00 %
<b>Total de Gastos y otras Perdidas</b>	<b>\$6,298,708.89</b>	<b>81.21 %</b>	<b>\$6,298,708.89</b>	<b>81.21 %</b>
<b>Ahorro / Desahorro Neto del Ejercicio</b>	<b>\$1,456,568.51</b>	<b>18.78 %</b>	<b>\$1,456,568.51</b>	<b>18.78 %</b>

LIC. GUILLERMO LOAIZA GOMEZ  
DIRECTOR GENERAL

LIC. MARIA SELENE LICEA GARIBAY  
DELEGADA ADMINISTRATIVA

C.P. MARGO VINICIO ALVAREZ PALOMARES

JEFE DE DÉPTO. DE RECURSOS HUMANOS Y FINANCIEROS

# Comité de Adquisiciones del Poder Ejecutivo

Estado de Michoacán

Estado de Origen y Aplicación de Recursos

Del 01/ene/2019 al 31/may/2019

Usu: mary

Rep: rptEstadoOrigenAplicacion

Fecha y hora de Impresión 07/jun/2019  
11:26 a.m.

## ORIGEN DE LOS RECURSOS

APROVECHAMIENTOS DE TIPO CORRIENTE	\$68.66
INGRESOS POR VENTA DE BIENES Y SERVICIOS	\$1,567,525.00
TRANSFERENCIAS, ASIGNACIONES, SUBSIDIOS Y OTRAS /	\$6,055,649.76
INGRESOS FINANCIEROS	\$132,033.98
Disminuciones del Activo	\$9,230,619.42
Incrementos del Pasivo	\$12,839,552.28
Incrementos del Patrimonio	\$9,191,944.95
<b>TOTAL ORIGEN</b>	<b>\$39,017,394.05</b>

## APLICACIÓN DE LOS RECURSOS

SERVICIOS PERSONALES	\$5,148,195.98
MATERIALES Y SUMINISTROS	\$211,163.37
SERVICIOS GENERALES	\$571,723.46
SUBSIDIOS Y SUBVENCIONES	\$367,626.08
Incrementos del Activo	\$20,656,650.23
Disminuciones del Pasivo	\$6,298,708.89
Disminuciones del Patrimonio	\$1,342,762.60
EXISTENCIA EN EFECTIVO Y EQUIVALENTES AL	\$4,420,563.44
<b>TOTAL APLICACION</b>	<b>\$39,017,394.05</b>

LIC. GUILLERMO LOAIZA GOMEZ

DIRECTOR GENERAL

LIC. MARIA SELENE LICEA GARIBAY

DELEGADA ADMINISTRATIVA

C.P. MARCO VINICIO ALVAREZ PALOMARES

JEFE DE DEPTO. DE RECURSOS HUMANOS Y FINANCIEROS

**Comité de Adquisiciones del Poder Ejecutivo**  
**Estado de Michoacán**  
**Estado de Origen y Aplicación de Recursos**  
 Del 01/ene/2019 al 31/may/2019

Usr: mary  
 Rep: rptEstadoOrigenAplicacion

Fecha y hora de Impresión | 07/jun/2019 11:26 a.m.

**ORIGEN DE LOS RECURSOS**

APROVECHAMIENTOS DE TIPO CORRIENTE	\$68.66
INGRESOS POR VENTA DE BIENES Y SERVICIOS	\$1,567,525.00
TRANSFERENCIAS, ASIGNACIONES, SUBSIDIOS Y OTRAS /	\$6,055,649.76
INGRESOS FINANCIEROS	\$132,033.98
Disminuciones del Activo	\$9,230,619.42
Incrementos del Pasivo	\$12,839,552.28
Incrementos del Patrimonio	\$9,191,944.95
<b>TOTAL ORIGEN</b>	<b>\$39,017,394.05</b>

**APLICACIÓN DE LOS RECURSOS**

SERVICIOS PERSONALES	\$5,148,195.98
MATERIALES Y SUMINISTROS	\$211,163.37
SERVICIOS GENERALES	\$571,723.46
SUBSIDIOS Y SUBVENCIONES	\$367,626.08
Incrementos del Activo	\$20,656,650.23
Disminuciones del Pasivo	\$6,298,708.89
Disminuciones del Patrimonio	\$1,342,762.60
EXISTENCIA EN EFECTIVO Y EQUIVALENTES AL	\$4,420,563.44
<b>TOTAL APLICACION</b>	<b>\$39,017,394.05</b>

\_\_\_\_\_  
 LIC. GUILLERMO LOAIZA GÓMEZ  
 DIRECTOR GENERAL

\_\_\_\_\_  
 LIC. MARIA SELÉNE LICEA GARIBAY  
 DELEGADA ADMINISTRATIVA

\_\_\_\_\_  
 C.P. MARCO VINICIO ALVAREZ PALOMARES

JEFÉ DE DEPTO. DE RECURSOS HUMANOS Y FINANCIEROS

Comité de Adquisiciones del Poder Ejecutivo

Estado de Michoacán

Indicadores Financieros

Del 01/ene/2019 Al 31/may/2019

Usu: mary

Rep: rptIndicadores

Fecha y hora de impresión 07/jun/2019 11:27 a.m.

Indicador	Resultado	Parametro
<b>01.- LIQUIDEZ (Activo Circulante / Pasivo a Circulante)</b>		
\$14,122,058.51 / \$6,540,843.39 Se dispone de 2.16 de activo circulante para pagar cada \$1.00 de obligaciones a corto plazo. Por lo que se cuenta con liquidez.	2.16	a) Positivo = mayor de 1.1 veces b) Aceptable = de 1.0 a 1.1 veces c) No aceptable = menor a 1.0 veces
<b>02.- MÁRGEN DE SEGURIDAD ((Activo Circulante - Pasivo Circulante) / Pasivo Circulante)</b>		
(\$14,122,058.51 - \$6,540,843.39) / \$6,540,843.39 Se cuenta con un nivel positivo de margen de seguridad para solventar contingencias.	115.90	a) Positivo = mayor a 35% b) Aceptable = de 0% a 35% c) No aceptable = menor a 0%
<b>03.- CARGA DE DEUDA (Amortizaciones de Pasivos / Gasto Total)</b>		
(\$6,298,708.89 / \$6,298,708.89) La carga de la deuda fue 6,298,708.89 que representa el 100.00%	100.00	
<b>04.- SOLVENCIA (Pasivo Total / Activo Total)</b>		
\$6,540,843.39 / \$15,846,594.25 Se cuenta con un nivel aceptable de solvencia para cumplir con sus compromisos a largo plazo.	41.27	a) Positivo = mayor a 35% b) Aceptable = de 0% a 35% c) No aceptable = menor a 0%
<b>05.- AUTONOMÍA FINANCIERA (Ingresos Propios / Ingresos Totales)</b>		
\$7,755,277.40 / \$7,755,277.40 El resultado refleja el porcentaje de los ingresos propios, por lo que se cuenta con autonomía financiera.	100.00	a) Positivo = mayor o igual a 50% b) No aceptable = menor a 50%
<b>06.- AUTONOMÍA FINANCIERA PARA CUBRIR EL GASTO CORRIENTE (Ingresos Propios / Gasto Corriente)</b>		
\$7,755,277.40 / \$6,298,708.89 El gasto corriente es cubierto en un 123.12% con recursos propios, por lo cual se cuenta con un nivel positivo de autonomía financiera, para cubrir su gasto corriente.	123.12	a) Positivo = mayor al 55% b) Aceptable = 45% al 55% c) No aceptable = menor al 45%
<b>07.- REALIZACIÓN DE INVERSIONES, SERVICIOS Y BENEFICIO SOCIAL (Gasto de capital / Otros Ingresos)</b>		
	0.00	a) Positivo = mayor al 70% b) Aceptable = 60% al 70% c) No aceptable = menor al 60%
<b>08.- RESULTADO FINANCIERO ((Saldo Inicial + Ingresos Totales) / Gasto Total)</b>		
\$19,206,333.39 + \$7,755,277.40 / \$6,298,708.89 NO se cuenta con un nivel aceptable de equilibrio financiero en la administración de los recursos.	4.28	a) Positivo = 1.07 al 1.18 b) Aceptable = 1 a 1.06 c) No aceptable = menor a 1 o mayor a 1.12
<b>09.- PROPORCIÓN DEL GASTO CORRIENTE SOBRE EL GASTO TOTAL (Gasto corriente / Gasto Total)</b>		
\$6,298,708.89 / \$6,298,708.89 El gasto corriente representan el 100.00% del gasto total.	100.00	
<b>10.- PROPORCIÓN DE LOS SERVICIOS PERSONALES S/GASTO CORRIENTES(Serv. Personales/Gto. corrientes)</b>		



**Comité de Adquisiciones del Poder Ejecutivo**  
**Estado de Michoacán**  
**Indicadores Financieros**

Del 01/ene/2019 Al 31/may/2019

Usu: mary  
Rep: rptIndicadores

Fecha y hora de Impresión 07/jun/2019 11:27 a.m.

Indicador	Resultado	Parametro
-----------	-----------	-----------

\$5,148,195.98 / \$6,298,708.89

81.73

Los servicios personales representan el 81.73% del gasto corriente.

LIC. GUILLERMO LOAIZA GOMEZ

DIRECTOR GENERAL

LIC. MARIA SELENE LICEA GARIBAY

DELEGADA ADMINISTRATIVA

C.P. MARCO VINICIO ALVAREZ PALOMARES

JEFE DE DEPTO. DE RECURSOS HUMANOS Y FINANCIEROS

Rubros de los ingresos	Ingreso					Diferencia (6=5-1)
	Estimado (1)	Ampliaciones / (Reducciones) (2)	Modificado (3=1+2)	Devengados (4)	Recaudado (5)	
IMPUESTOS	\$0.00	\$0.00	\$0.00	\$0.00	\$0.00	0.00
CUOTAS Y APORTACIONES DE SEGURIDAD SOCIAL	\$0.00	\$0.00	\$0.00	\$0.00	\$0.00	0.00
CONTRIBUCIONES DE MEJORAS	\$0.00	\$0.00	\$0.00	\$0.00	\$0.00	0.00
DERECHOS	\$0.00	\$0.00	\$0.00	\$0.00	\$0.00	0.00
PRODUCTOS	\$0.00	\$0.00	\$0.00	\$0.00	\$0.00	0.00
APROVECHAMIENTOS	\$0.00	\$0.00	\$0.00	\$68.66	\$68.66	68.66
INGRESOS POR VENTAS DE BIENES	\$3,273,997.00	\$0.00	\$3,273,997.00	\$1,567,525.00	\$1,567,525.00	-1,706,472.00
PARTICIPACIONES Y APORTACIONES	\$0.00	\$0.00	\$0.00	\$0.00	\$0.00	0.00
TRANSFERENCIAS, ASIGNACIONES, SUBSIDIOS Y OTRA AYUDAS	\$20,799,197.69	\$0.00	\$20,799,197.69	\$6,055,649.76	\$6,055,649.76	-14,743,547.93
INGRESOS DERIVADOS DE FINANCIAMIENTOS	\$0.00	\$0.00	\$0.00	\$0.00	\$0.00	0.00
<b>Total</b>	<b>\$24,073,194.69</b>	<b>\$0.00</b>	<b>\$24,073,194.69</b>	<b>\$7,623,243.42</b>	<b>\$7,623,243.42</b>	
<b>Ingresos Excedentes</b>						<b>-16,449,951.27</b>

Estado Analítico de Ingresos por Fuente de Financiamiento	Ingreso					Diferencia (6=5-1)
	Estimado (1)	Ampliaciones / (Reducciones) (2)	Modificado (3=1+2)	Devengados (4)	Recaudado (5)	

**Ingresos del Poder Ejecutivo Federal o Estatal y de los Municipios**

IMPUESTOS	\$0.00	\$0.00	\$0.00	\$0.00	\$0.00	0.00
CUOTAS Y APORTACIONES DE SEGURIDAD SOCIAL	\$0.00	\$0.00	\$0.00	\$0.00	\$0.00	0.00
CONTRIBUCIONES DE MEJORAS	\$0.00	\$0.00	\$0.00	\$0.00	\$0.00	0.00
DERECHOS	\$0.00	\$0.00	\$0.00	\$0.00	\$0.00	0.00
PRODUCTOS	\$0.00	\$0.00	\$0.00	\$0.00	\$0.00	0.00
APROVECHAMIENTOS	\$0.00	\$0.00	\$0.00	\$68.66	\$68.66	68.66
PARTICIPACIONES Y APORTACIONES	\$0.00	\$0.00	\$0.00	\$0.00	\$0.00	0.00
TRANSFERENCIAS, ASIGNACIONES, SUBSIDIOS Y OTRA AYUDA	\$0.00	\$0.00	\$0.00	\$0.00	\$0.00	0.00

**Ingresos de los Entes Públicos de los Poderes Legislativo y Judicial, de los Órganos Autónomos y del Sector Paraestatal o Paramunicipal, así como de las Empresas Productivas del Estado**

CUOTAS Y APORTACIONES DE SEGURIDAD SOCIAL	\$0.00	\$0.00	\$0.00	\$0.00	\$0.00	0.00
PRODUCTOS	\$0.00	\$0.00	\$0.00	\$0.00	\$0.00	0.00
INGRESOS POR VENTAS DE BIENES	\$3,273,997.00	\$0.00	\$3,273,997.00	\$1,567,525.00	\$1,567,525.00	-1,706,472.00
TRANSFERENCIAS, ASIGNACIONES, SUBSIDIOS Y OTRA AYUDA	\$20,799,197.69	\$0.00	\$20,799,197.69	\$6,055,649.76	\$6,055,649.76	-14,743,547.93

**Ingresos Derivados de Financiamiento**

INGRESOS DERIVADOS DE FINANCIAMIENTOS	\$0.00	\$0.00	\$0.00	\$0.00	\$0.00	0.00
---------------------------------------	--------	--------	--------	--------	--------	------

**Total** \$24,073,194.69 \$0.00 \$24,073,194.69 \$7,623,243.42 \$7,623,243.42

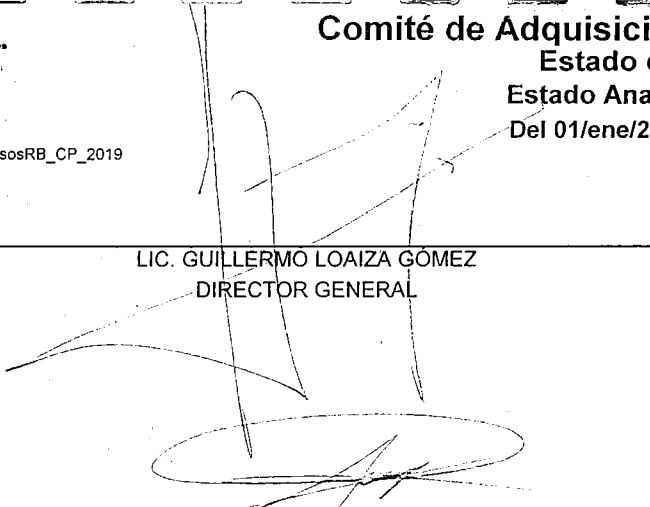
**Ingresos Excedentes** -16,449,951.27



**Comité de Adquisiciones del Poder Ejecutivo**  
**Estado de Michoacán**  
**Estado Analítico de Ingresos**  
**Del 01/ene/2019 Al 31/may/2019**


Usu: mary  
Rep: rptEstadoPresupuestoIngresosRB\_CP\_2019

Fecha y hora de Impresión | 07/jun/2019  
11:28 a.m.




---

LIC. GUILLERMO LOAIZA GÓMEZ  
DIRECTOR GENERAL



---

LIC. MARÍA SELENE LICEA GARIBAY  
DELEGADA ADMINISTRATIVA



---

C.P. MARCO VINICIO ALVAREZ PALOMARES  
JEFE DE DEPTO. DE RECURSOS HUMANOS Y FINANCIEROS

Rubros de los Ingresos	Ingreso Estimado	Ampliaciones / (Reducciones)	Ingreso Modificado	Ingresos Devengados	Ingresos Recaudados	Avance de Recaudación (Recaudación / Estimación)	Ingresos Excedentes
0 INGRESOS DERIVADOS DE FINANCIAMIENTOS	\$0.00	\$0.00	\$0.00	\$0.00	\$0.00	0.00 %	0.00
1 IMPUESTOS	\$0.00	\$0.00	\$0.00	\$0.00	\$0.00	0.00 %	0.00
2 CUOTAS Y APORTACIONES DE SEGURIDAD SOCIAL	\$0.00	\$0.00	\$0.00	\$0.00	\$0.00	0.00 %	0.00
3 CONTRIBUCIONES DE MEJORAS	\$0.00	\$0.00	\$0.00	\$0.00	\$0.00	0.00 %	0.00
4 DERECHOS	\$0.00	\$0.00	\$0.00	\$0.00	\$0.00	0.00 %	0.00
5 PRODUCTOS	\$0.00	\$0.00	\$0.00	\$0.00	\$0.00	0.00 %	0.00
6 APROVECHAMIENTOS	\$0.00	\$0.00	\$0.00	\$68.66	\$68.66	0.00 %	68.66
7 INGRESOS POR VENTAS DE BIENES	\$3,273,997.00	\$0.00	\$3,273,997.00	\$1,567,525.00	\$1,567,525.00	47.87 %	-1,706,472.00
8 PARTICIPACIONES Y APORTACIONES	\$0.00	\$0.00	\$0.00	\$0.00	\$0.00	0.00 %	0.00
9 TRANSFERENCIAS, ASIGNACIONES, SUBSIDIOS Y OTRA AYUDAS	\$20,799,197.69	\$0.00	\$20,799,197.69	\$6,055,649.76	\$6,055,649.76	29.11 %	-14,743,547.93
<b>Total</b>	<b>\$24,073,194.69</b>	<b>\$0.00</b>	<b>\$24,073,194.69</b>	<b>\$7,623,243.42</b>	<b>\$7,623,243.42</b>	<b>31.66 %</b>	<b>-16,449,951.27</b>

Estado Analítico de Ingresos por Fuente de Financiamiento

Financiamiento	Ingreso Estimado	Ampliaciones / (Reducciones)	Ingreso Modificado	Ingresos Devengados	Ingresos Recaudados	Avance de Recaudación (Recaudación / Estimación)	Ingresos Excedentes
<b>Tributarios</b>							
IMPUESTOS SOBRE LOS INGRESOS	\$0.00	\$0.00	\$0.00	\$0.00	\$0.00	0.00 %	0.00
IMPUESTOS SOBRE EL PATRIMONIO	\$0.00	\$0.00	\$0.00	\$0.00	\$0.00	0.00 %	0.00
IMPUESTOS SOBRE LA PRODUCCIÓN, EL CONSUMO Y LAS TRANSACCIONES	\$0.00	\$0.00	\$0.00	\$0.00	\$0.00	0.00 %	0.00
IMPUESTOS AL COMERCIO EXTERIOR	\$0.00	\$0.00	\$0.00	\$0.00	\$0.00	0.00 %	0.00
IMPUESTOS SOBRE NÓMINAS Y ASIMILABLES	\$0.00	\$0.00	\$0.00	\$0.00	\$0.00	0.00 %	0.00
IMPUESTOS ECOLÓGICOS	\$0.00	\$0.00	\$0.00	\$0.00	\$0.00	0.00 %	0.00
ACCESORIOS DE IMPUESTOS	\$0.00	\$0.00	\$0.00	\$0.00	\$0.00	0.00 %	0.00
OTROS IMPUESTOS	\$0.00	\$0.00	\$0.00	\$0.00	\$0.00	0.00 %	0.00
IMPUESTOS NO-COMPRENDIDOS EN LAS FRACCIONES DE LA LEY DE INGRESOS CAUSADOS EN EJERCICIOS FISCALES ANTERIORES PENDIENTES DE LIQUIDACIÓN O PAGO	\$0.00	\$0.00	\$0.00	\$0.00	\$0.00	0.00 %	0.00
<b>Subtotal Tributarios</b>	<b>\$0.00</b>	<b>\$0.00</b>	<b>\$0.00</b>	<b>\$0.00</b>	<b>\$0.00</b>	<b>0.00 %</b>	<b>0.00</b>
<b>No Tributarios</b>							
I DERECHOS	\$0.00	\$0.00	\$0.00	\$0.00	\$0.00	0.00 %	0.00
II PRODUCTOS	\$0.00	\$0.00	\$0.00	\$0.00	\$0.00	0.00 %	0.00
III APROVECHAMIENTOS	\$0.00	\$0.00	\$0.00	\$68.66	\$68.66	0.00 %	68.66
IV CONTRIBUCIONES DE MEJORAS	\$0.00	\$0.00	\$0.00	\$0.00	\$0.00	0.00 %	0.00
<b>Subtotal No Tributarios</b>	<b>\$0.00</b>	<b>\$0.00</b>	<b>\$0.00</b>	<b>\$68.66</b>	<b>\$68.66</b>	<b>0.00 %</b>	<b>68.66</b>

**Comité de Adquisiciones del Poder Ejecutivo  
Estado de Michoacán**  
Estado sobre el ejercicio de los Ingresos por Ente Público / Rubro  
Del 01/ene/2019 Al 31/may/2019

Usu: mary  
Rep: rptEstadoPresupuestoIngresosRB

Fecha y hora de Impresión | 07/jun/2019  
11:30 a.m.

Rubros de los Ingresos	Ingreso Estimado	Ampliaciones / (Reducciones)	Ingreso Modificado	Ingresos Devengados	Ingresos Recaudados	Avance de Recaudación (Recaudación / Estimación)	Ingresos Excedentes
<b>Otros</b>							
0 INGRESOS DERIVADOS DE FINANCIAMIENTOS	\$0.00	\$0.00	\$0.00	\$0.00	\$0.00	0.00 %	0.00
2 CUOTAS Y APORTACIONES DE SEGURIDAD SOCIAL	\$0.00	\$0.00	\$0.00	\$0.00	\$0.00	0.00 %	0.00
7 INGRESOS POR VENTAS DE BIENES	\$3,273,997.00	\$0.00	\$3,273,997.00	\$1,567,525.00	\$1,567,525.00	47.87 %	-1,706,472.00
8 PARTICIPACIONES Y APORTACIONES	\$0.00	\$0.00	\$0.00	\$0.00	\$0.00	0.00 %	0.00
9 TRANSFERENCIAS, ASIGNACIONES, SUBSIDIOS Y OTRA AYUDAS	\$20,799,197.69	\$0.00	\$20,799,197.69	\$6,055,649.76	\$6,055,649.76	29.11 %	-14,743,547.93
<b>Subtotal Otros</b>	<b>\$24,073,194.69</b>	<b>\$0.00</b>	<b>\$24,073,194.69</b>	<b>\$7,623,174.76</b>	<b>\$7,623,174.76</b>	<b>31.66 %</b>	<b>-16,450,019.93</b>
<b>Total</b>	<b>\$24,073,194.69</b>	<b>\$0.00</b>	<b>\$24,073,194.69</b>	<b>\$7,623,243.42</b>	<b>\$7,623,243.42</b>	<b>31.66 %</b>	<b>-16,449,951.27</b>

\_\_\_\_\_  
LIC. GUILLERMO LOAIZA GOMEZ  
DIRECTOR GENERAL

\_\_\_\_\_  
LIC. MARIA SELENE LICEA GARIBAY  
DELEGADA ADMINISTRATIVA

\_\_\_\_\_  
C.P. MARCO VINICIO ALVAREZ PALOMARES  
JEFE DE DEPTO. DE RECURSOS HUMANOS Y FINANCIEROS

Comite de Adquisiciones del Poder Ejecutivo  
Estado de Michoacan  
Estado sobre el ejercicio de los Ingresos por Ente Público/ Rubro/Tipo  
Del 01/ene/2019 Al 31/may/2019

Usu: mary  
Rep: rptEstadoPresupuestoIngresosRB\_TP

Fecha y hora de Impresión | 07/jun/2019  
11:31 a.m.

Rubro	Ingreso Estimado	Ampliaciones / (Reducciones)	Ingreso Modificado	Ingresos Devengados	Ingresos Recaudados	Avance de Recaudación (Recaudación / Estimación)	Ingresos Excedentes
<b>0 INGRESOS DERIVADOS DE FINANCIAMIENTOS</b>	<b>\$0.00</b>	<b>\$0.00</b>	<b>\$0.00</b>	<b>\$0.00</b>	<b>\$0.00</b>	<b>0.00 %</b>	<b>\$0.00</b>
01 Endeudamiento interno	\$0.00	\$0.00	\$0.00	\$0.00	\$0.00	0.00 %	\$0.00
02 Endeudamiento externo	\$0.00	\$0.00	\$0.00	\$0.00	\$0.00	0.00 %	\$0.00
<b>1 IMPUESTOS</b>	<b>\$0.00</b>	<b>\$0.00</b>	<b>\$0.00</b>	<b>\$0.00</b>	<b>\$0.00</b>	<b>0.00 %</b>	<b>\$0.00</b>
11 Impuestos sobre los ingresos	\$0.00	\$0.00	\$0.00	\$0.00	\$0.00	0.00 %	\$0.00
12 Impuestos sobre el patrimonio	\$0.00	\$0.00	\$0.00	\$0.00	\$0.00	0.00 %	\$0.00
13 Impuestos sobre la producción, el consumo y las transacciones	\$0.00	\$0.00	\$0.00	\$0.00	\$0.00	0.00 %	\$0.00
14 Impuestos al comercio exterior	\$0.00	\$0.00	\$0.00	\$0.00	\$0.00	0.00 %	\$0.00
15 Impuestos sobre Nóminas y Asimilables	\$0.00	\$0.00	\$0.00	\$0.00	\$0.00	0.00 %	\$0.00
16 Impuestos Ecológicos	\$0.00	\$0.00	\$0.00	\$0.00	\$0.00	0.00 %	\$0.00
17 Accesorios	\$0.00	\$0.00	\$0.00	\$0.00	\$0.00	0.00 %	\$0.00
18 Otros Impuestos	\$0.00	\$0.00	\$0.00	\$0.00	\$0.00	0.00 %	\$0.00
19 Impuestos no comprendidos en las fracciones de la Ley de Ingresos causadas en ejercicios fiscales anteriores pendientes de liquidación o pago	\$0.00	\$0.00	\$0.00	\$0.00	\$0.00	0.00 %	\$0.00
<b>2 CUOTAS Y APORTACIONES DE SEGURIDAD SOCIAL</b>	<b>\$0.00</b>	<b>\$0.00</b>	<b>\$0.00</b>	<b>\$0.00</b>	<b>\$0.00</b>	<b>0.00 %</b>	<b>\$0.00</b>
21 Aportaciones para Fondos de Vivienda	\$0.00	\$0.00	\$0.00	\$0.00	\$0.00	0.00 %	\$0.00
22 Cuotas para el Seguro Social	\$0.00	\$0.00	\$0.00	\$0.00	\$0.00	0.00 %	\$0.00
23 Cuotas de Ahorro para el Retiro	\$0.00	\$0.00	\$0.00	\$0.00	\$0.00	0.00 %	\$0.00
24 Otras Cuotas y Aportaciones para la seguridad social	\$0.00	\$0.00	\$0.00	\$0.00	\$0.00	0.00 %	\$0.00
25 Accesorios	\$0.00	\$0.00	\$0.00	\$0.00	\$0.00	0.00 %	\$0.00
<b>3 CONTRIBUCIONES DE MEJORAS</b>	<b>\$0.00</b>	<b>\$0.00</b>	<b>\$0.00</b>	<b>\$0.00</b>	<b>\$0.00</b>	<b>0.00 %</b>	<b>\$0.00</b>
31 Contribución de mejoras por obras públicas	\$0.00	\$0.00	\$0.00	\$0.00	\$0.00	0.00 %	\$0.00
<b>4 DERECHOS</b>	<b>\$0.00</b>	<b>\$0.00</b>	<b>\$0.00</b>	<b>\$0.00</b>	<b>\$0.00</b>	<b>0.00 %</b>	<b>\$0.00</b>
41 Derechos por el uso, goce, aprovechamiento o explotación de bienes de dominio público	\$0.00	\$0.00	\$0.00	\$0.00	\$0.00	0.00 %	\$0.00
42 Derechos a los hidrocarburos	\$0.00	\$0.00	\$0.00	\$0.00	\$0.00	0.00 %	\$0.00
43 Derechos por prestación de servicios	\$0.00	\$0.00	\$0.00	\$0.00	\$0.00	0.00 %	\$0.00
44 Otros Derechos	\$0.00	\$0.00	\$0.00	\$0.00	\$0.00	0.00 %	\$0.00
45 Accesorios	\$0.00	\$0.00	\$0.00	\$0.00	\$0.00	0.00 %	\$0.00
<b>5 PRODUCTOS</b>	<b>\$0.00</b>	<b>\$0.00</b>	<b>\$0.00</b>	<b>\$0.00</b>	<b>\$0.00</b>	<b>0.00 %</b>	<b>\$0.00</b>
51 Productos de tipo corriente	\$0.00	\$0.00	\$0.00	\$0.00	\$0.00	0.00 %	\$0.00
52 Productos de capital	\$0.00	\$0.00	\$0.00	\$0.00	\$0.00	0.00 %	\$0.00
<b>6 APROVECHAMIENTOS</b>	<b>\$0.00</b>	<b>\$0.00</b>	<b>\$0.00</b>	<b>\$68.66</b>	<b>\$68.66</b>	<b>0.00 %</b>	<b>\$68.66</b>

**Comité de Adquisiciones del Poder Ejecutivo**  
**Estado de Michoacán**  
**Estado sobre el ejercicio de los Ingresos por Ente Público/ Rubro/Tipo**  
**Del 01/ene/2019 Al 31/may/2019**

Usu: mary  
Rep: rptEstadoPresupuestoIngresosRB\_TP

Fecha y hora de Impresión | 07/jun/2019 11:31 a.m.

61	Aprovechamientos de tipo corriente	\$0.00	\$0.00	\$0.00	\$68.66	\$68.66	0.00 %	\$68.66
<b>7</b>	<b>INGRESOS POR VENTAS DE BIENES</b>	<b>\$3,273,997.00</b>	<b>\$0.00</b>	<b>\$3,273,997.00</b>	<b>\$1,567,525.00</b>	<b>\$1,567,525.00</b>	<b>47.87 %</b>	<b>-\$1,706,472.00</b>
71	Ingresos por Venta de Bienes y Servicios de Organismos Descentralizados	\$3,273,997.00	\$0.00	\$3,273,997.00	\$1,567,525.00	\$1,567,525.00	47.87 %	-\$1,706,472.00
72	Ingresos de Operación de Entidades Paraestatales Empresariales y no Financieras	\$0.00	\$0.00	\$0.00	\$0.00	\$0.00	0.00 %	\$0.00
73	Ingresos por Venta de Bienes y Servicios Producidos en Establecimientos del Gobierno	\$0.00	\$0.00	\$0.00	\$0.00	\$0.00	0.00 %	\$0.00
<b>8</b>	<b>PARTICIPACIONES Y APORTACIONES</b>	<b>\$0.00</b>	<b>\$0.00</b>	<b>\$0.00</b>	<b>\$0.00</b>	<b>\$0.00</b>	<b>0.00 %</b>	<b>\$0.00</b>
81	Participaciones	\$0.00	\$0.00	\$0.00	\$0.00	\$0.00	0.00 %	\$0.00
82	Aportaciones	\$0.00	\$0.00	\$0.00	\$0.00	\$0.00	0.00 %	\$0.00
83	Convenios	\$0.00	\$0.00	\$0.00	\$0.00	\$0.00	0.00 %	\$0.00
84	Incentivos Derivados de la Colaboración Fiscal	\$0.00	\$0.00	\$0.00	\$0.00	\$0.00	0.00 %	\$0.00
<b>9</b>	<b>TRANSFERENCIAS, ASIGNACIONES, SUBSIDIOS Y OTRA AYUDAS</b>	<b>\$20,799,197.69</b>	<b>\$0.00</b>	<b>\$20,799,197.69</b>	<b>\$6,055,649.76</b>	<b>\$6,055,649.76</b>	<b>29.11 %</b>	<b>-\$14,743,547.93</b>
91	Transferencias Internas y Asignaciones al Sector Público	\$20,799,197.69	\$0.00	\$20,799,197.69	\$6,055,649.76	\$6,055,649.76	29.11 %	-\$14,743,547.93
92	Transferencias al Resto del Sector Público	\$0.00	\$0.00	\$0.00	\$0.00	\$0.00	0.00 %	\$0.00
93	Subsidios y Subvenciones	\$0.00	\$0.00	\$0.00	\$0.00	\$0.00	0.00 %	\$0.00
94	Ayudas sociales	\$0.00	\$0.00	\$0.00	\$0.00	\$0.00	0.00 %	\$0.00
95	Pensiones y Jubilaciones	\$0.00	\$0.00	\$0.00	\$0.00	\$0.00	0.00 %	\$0.00
<b>Total</b>		<b>\$24,073,194.69</b>	<b>\$0.00</b>	<b>\$24,073,194.69</b>	<b>\$7,623,243.42</b>	<b>\$7,623,243.42</b>	<b>31.66 %</b>	<b>-\$16,449,951.27</b>

**Estado Analítico de Ingresos por Fuente de Financiamiento**

**Tributarios**

Ingreso Estimado	Ampliaciones / (Reducciones)	Ingreso Modificado	Ingresos Devengados	Ingresos Recaudados	Avance de Recaudación (Recaudación / Estimación)	Ingresos Excedentes
IMPUESTOS SOBRE LOS INGRESOS	\$0.00	\$0.00	\$0.00	\$0.00	0.00 %	\$0.00
IMPUESTOS SOBRE EL PATRIMONIO	\$0.00	\$0.00	\$0.00	\$0.00	0.00 %	\$0.00
IMPUESTOS SOBRE LA PRODUCCIÓN, EL CONSUMO Y LAS TRANSACCIONES	\$0.00	\$0.00	\$0.00	\$0.00	0.00 %	\$0.00
IMPUESTOS AL COMERCIO EXTERIOR	\$0.00	\$0.00	\$0.00	\$0.00	0.00 %	\$0.00
IMPUESTOS SOBRE NÓMINAS Y ASIMILABLES	\$0.00	\$0.00	\$0.00	\$0.00	0.00 %	\$0.00
IMPUESTOS ECOLÓGICOS	\$0.00	\$0.00	\$0.00	\$0.00	0.00 %	\$0.00
ACCESORIOS DE IMPUESTOS	\$0.00	\$0.00	\$0.00	\$0.00	0.00 %	\$0.00
OTROS IMPUESTOS	\$0.00	\$0.00	\$0.00	\$0.00	0.00 %	\$0.00
IMPUESTOS NO COMPRENDIDOS EN LAS FRACCIONES DE LA LEY DE INGRESOS CAUSADOS EN EJERCICIOS FISCALES ANTERIORES PENDIENTES DE LIQUIDACIÓN O PAGO	\$0.00	\$0.00	\$0.00	\$0.00	0.00 %	\$0.00
<b>Subtotal Tributarios</b>	<b>\$0.00</b>	<b>\$0.00</b>	<b>\$0.00</b>	<b>\$0.00</b>	<b>0.00 %</b>	<b>\$0.00</b>

**Comis n de Administraciones del Poder Ejecutivo  
Estado de Michoac n**  
**Estado sobre el ejercicio de los Ingresos por Ente P blico/ Rubro/Tipo**  
**Del 01/ene/2019 Al 31/may/2019**

Usu: mary  
Rep: rptEstadoPresupuestoIngresosRB\_TP

Fecha y hora de Impresi n | 07/jun/2019 11:31 a.m.

**No Tributarios**

I	DERECHOS	\$0.00	\$0.00	\$0.00	\$0.00	\$0.00	0.00 %	0.00
II	PRODUCTOS	\$0.00	\$0.00	\$0.00	\$0.00	\$0.00	0.00 %	0.00
III	APROVECHAMIENTOS	\$0.00	\$0.00	\$0.00	\$68.66	\$68.66	0.00 %	68.66
IV	CONTRIBUCIONES DE MEJORAS	\$0.00	\$0.00	\$0.00	\$0.00	\$0.00	0.00 %	0.00
	<b>Subtotal No Tributarios</b>	<b>\$0.00</b>	<b>\$0.00</b>	<b>\$0.00</b>	<b>\$68.66</b>	<b>\$68.66</b>	<b>0.00 %</b>	<b>68.66</b>

**Otros**

0	INGRESOS DERIVADOS DE FINANCIAMIENTOS	\$0.00	\$0.00	\$0.00	\$0.00	\$0.00	0.00 %	0.00
2	CUOTAS Y APORTACIONES DE SEGURIDAD SOCIAL	\$0.00	\$0.00	\$0.00	\$0.00	\$0.00	0.00 %	0.00
7	INGRESOS POR VENTAS DE BIENES	\$3,273,997.00	\$0.00	\$3,273,997.00	\$1,567,525.00	\$1,567,525.00	47.87 %	-1,706,472.00
8	PARTICIPACIONES Y APORTACIONES	\$0.00	\$0.00	\$0.00	\$0.00	\$0.00	0.00 %	0.00
9	TRANSFERENCIAS, ASIGNACIONES, SUBSIDIOS Y OTRA AYUDAS	\$20,799,197.69	\$0.00	\$20,799,197.69	\$6,055,649.76	\$6,055,649.76	29.11 %	-14,743,547.93
	<b>Subtotal Otros</b>	<b>\$24,073,194.69</b>	<b>\$0.00</b>	<b>\$24,073,194.69</b>	<b>\$7,623,174.76</b>	<b>\$7,623,174.76</b>	<b>31.66 %</b>	<b>-16,450,019.93</b>
	<b>Total</b>	<b>\$24,073,194.69</b>	<b>\$0.00</b>	<b>\$24,073,194.69</b>	<b>\$7,623,243.42</b>	<b>\$7,623,243.42</b>	<b>31.66 %</b>	<b>-16,449,951.27</b>

\_\_\_\_\_  
LIC. GUILLERMO LOAIZA G MEZ  
DIRECTOR GENERAL

\_\_\_\_\_  
LIC. MARIA SELENE LICEA GARIBAY  
DELEGADA ADMINISTRATIVA

\_\_\_\_\_  
C.P. MARCO VINICIO ALVAREZ PALOMARES  
JEFE DE DEPTO. DE RECURSOS HUMANOS Y FINANCIEROS

Estado sobre el ejercicio de los Ingresos por Ente Público/ Rubro / Tipo /Clase  
Del 01/ene/2019 Al 31/may/2019

Usuario: mary  
Reporte: rptEstadoPresupuestoIngresosRB\_TP\_CL

Fecha y hora de Impresión: 07/jun/2019 11:31 a.m.

Rubros de los Ingresos	Ingreso Estimado	Ampliaciones / (Reducciones)	Ingreso Modificado	Ingresos Devengados	Ingresos Recaudados	Avance de Recaudación (Recaudación / Estimación)	Ingresos Excedentes
<b>0 DEUDA PÚBLICA A LARGO PLAZO</b>	\$0.00	\$0.00	\$0.00	\$0.00	\$0.00	0.00 %	\$0.00
01 PRÉSTAMOS DE LA DEUDA PÚBLICA INTERNA POR PAGAR A LARGO PLAZO	\$0.00	\$0.00	\$0.00	\$0.00	\$0.00	0.00 %	\$0.00
02 PRÉSTAMOS DE LA DEUDA PÚBLICA EXTERNA POR PAGAR A LARGO PLAZO	\$0.00	\$0.00	\$0.00	\$0.00	\$0.00	0.00 %	\$0.00
<b>1 IMPUESTOS</b>	\$0.00	\$0.00	\$0.00	\$0.00	\$0.00	0.00 %	\$0.00
11 IMPUESTOS SOBRE LOS INGRESOS	\$0.00	\$0.00	\$0.00	\$0.00	\$0.00	0.00 %	\$0.00
12 IMPUESTOS SOBRE EL PATRIMONIO	\$0.00	\$0.00	\$0.00	\$0.00	\$0.00	0.00 %	\$0.00
13 IMPUESTOS SOBRE LA PRODUCCIÓN, EL CONSUMO Y LAS TRANSACCIONES	\$0.00	\$0.00	\$0.00	\$0.00	\$0.00	0.00 %	\$0.00
14 IMPUESTOS AL COMERCIO EXTERIOR	\$0.00	\$0.00	\$0.00	\$0.00	\$0.00	0.00 %	\$0.00
15 IMPUESTOS SOBRE NÓMINAS Y ASIMILABLES	\$0.00	\$0.00	\$0.00	\$0.00	\$0.00	0.00 %	\$0.00
16 IMPUESTOS ECOLÓGICOS	\$0.00	\$0.00	\$0.00	\$0.00	\$0.00	0.00 %	\$0.00
17 ACCESORIOS DE IMPUESTOS	\$0.00	\$0.00	\$0.00	\$0.00	\$0.00	0.00 %	\$0.00
18 OTROS IMPUESTOS	\$0.00	\$0.00	\$0.00	\$0.00	\$0.00	0.00 %	\$0.00
19 IMPUESTOS NO COMPRENDIDOS EN LAS FRACCIONES DE LA LEY DE INGRESOS CAUSADOS EN EJERCICIOS FISCALES ANTERIORES PENDIENTES DE LIQUIDACIÓN O PAGO	\$0.00	\$0.00	\$0.00	\$0.00	\$0.00	0.00 %	\$0.00
<b>2 CUOTAS Y APORTACIONES DE SEGURIDAD SOCIAL</b>	\$0.00	\$0.00	\$0.00	\$0.00	\$0.00	0.00 %	\$0.00
21 APORTACIONES PARA FONDOS DE VIVIENDA	\$0.00	\$0.00	\$0.00	\$0.00	\$0.00	0.00 %	\$0.00
22 CUOTAS PARA EL SEGURO SOCIAL	\$0.00	\$0.00	\$0.00	\$0.00	\$0.00	0.00 %	\$0.00
23 CUOTAS DE AHORRO PARA EL RETIRO	\$0.00	\$0.00	\$0.00	\$0.00	\$0.00	0.00 %	\$0.00
24 OTRAS CUOTAS Y APORTACIONES PARA LA SEGURIDAD SOCIAL	\$0.00	\$0.00	\$0.00	\$0.00	\$0.00	0.00 %	\$0.00
25 ACCESORIOS DE CUOTAS Y APORTACIONES DE SEGURIDAD SOCIAL	\$0.00	\$0.00	\$0.00	\$0.00	\$0.00	0.00 %	\$0.00
<b>3 CONTRIBUCIONES DE MEJORAS</b>	\$0.00	\$0.00	\$0.00	\$0.00	\$0.00	0.00 %	\$0.00
31 CONTRIBUCIONES DE MEJORAS POR OBRAS PÚBLICAS	\$0.00	\$0.00	\$0.00	\$0.00	\$0.00	0.00 %	\$0.00
<b>4 DERECHOS</b>	\$0.00	\$0.00	\$0.00	\$0.00	\$0.00	0.00 %	\$0.00
41 DERECHOS POR EL USO, GOCE, APROVECHAMIENTO O EXPLOTACIÓN DE BIENES DE DOMINIO PÚBLICO	\$0.00	\$0.00	\$0.00	\$0.00	\$0.00	0.00 %	\$0.00
42 DERECHOS A LOS HIDROCARBUROS	\$0.00	\$0.00	\$0.00	\$0.00	\$0.00	0.00 %	\$0.00
43 DERECHOS POR PRESTACIÓN DE SERVICIOS	\$0.00	\$0.00	\$0.00	\$0.00	\$0.00	0.00 %	\$0.00
44 OTROS DERECHOS	\$0.00	\$0.00	\$0.00	\$0.00	\$0.00	0.00 %	\$0.00
45 ACCESORIOS DE DERECHOS	\$0.00	\$0.00	\$0.00	\$0.00	\$0.00	0.00 %	\$0.00

## Comité de Adquisiciones del Poder Ejecutivo Estado de Michoacán

**Estado sobre el ejercicio de los Ingresos por Ente Público/ Rubro / Tipo /Clase**  
Del 01/ene/2019 Al 31/may/2019

Usu: mary

Rep: rptEstadoPresupuestoIngresosRB\_TP\_CL

Fecha y 07/jun/2019

hora de Impresión 11:31 a.m.

<b>5</b>	<b>PRODUCTOS DE TIPO CORRIENTE</b>	\$0.00	\$0.00	\$0.00	\$0.00	\$0.00	0.00 %	\$0.00
	<b>51 PRODUCTOS DE TIPO CORRIENTE</b>	\$0.00	\$0.00	\$0.00	\$0.00	\$0.00	0.00 %	\$0.00
	51-01 PRODUCTOS DERIVADOS DEL USO Y APROVECHAMIENTO DE BIENES NO SUJETOS A RÉGIMEN DE DOMINIO PÚBLICO	\$0.00	\$0.00	\$0.00	\$0.00	\$0.00	0.00 %	\$0.00
	51-02 ENAJENACIÓN DE BIENES MUEBLES NO SUJETOS A SER INVENTARIADOS	\$0.00	\$0.00	\$0.00	\$0.00	\$0.00	0.00 %	\$0.00
	51-03 ACCESORIOS DE PRODUCTOS	\$0.00	\$0.00	\$0.00	\$0.00	\$0.00	0.00 %	\$0.00
	51-04 OTROS PRODUCTOS QUE GENERAN INGRESOS CORRIENTES	\$0.00	\$0.00	\$0.00	\$0.00	\$0.00	0.00 %	\$0.00
	<b>52 ACTIVO NO CIRCULANTE</b>	\$0.00	\$0.00	\$0.00	\$0.00	\$0.00	0.00 %	\$0.00
	52-01 TERRENOS	\$0.00	\$0.00	\$0.00	\$0.00	\$0.00	0.00 %	\$0.00
	52-02 VIVIENDAS	\$0.00	\$0.00	\$0.00	\$0.00	\$0.00	0.00 %	\$0.00
	52-03 EDIFICIOS, NO HABITACIONALES	\$0.00	\$0.00	\$0.00	\$0.00	\$0.00	0.00 %	\$0.00
	52-04 OTROS BIENES INMUEBLES	\$0.00	\$0.00	\$0.00	\$0.00	\$0.00	0.00 %	\$0.00
	52-05 MOBILIARIO Y EQUIPO DE ADMINISTRACIÓN	\$0.00	\$0.00	\$0.00	\$0.00	\$0.00	0.00 %	\$0.00
	52-06 MOBILIARIO Y EQUIPO EDUCACIONAL Y RECREATIVO	\$0.00	\$0.00	\$0.00	\$0.00	\$0.00	0.00 %	\$0.00
	52-07 EQUIPO E INSTRUMENTAL MÉDICO Y DE LABORATORIO	\$0.00	\$0.00	\$0.00	\$0.00	\$0.00	0.00 %	\$0.00
	52-08 VEHÍCULOS Y EQUIPO DE TRANSPORTE	\$0.00	\$0.00	\$0.00	\$0.00	\$0.00	0.00 %	\$0.00
	52-09 EQUIPO DE DEFENSA Y SEGURIDAD	\$0.00	\$0.00	\$0.00	\$0.00	\$0.00	0.00 %	\$0.00
	52-10 MAQUINARIA, OTROS EQUIPOS Y HERRAMIENTAS	\$0.00	\$0.00	\$0.00	\$0.00	\$0.00	0.00 %	\$0.00
	52-11 COLECCIONES, OBRAS DE ARTE Y OBJETOS VALIOSOS	\$0.00	\$0.00	\$0.00	\$0.00	\$0.00	0.00 %	\$0.00
	52-12 ACTIVOS BIOLÓGICOS	\$0.00	\$0.00	\$0.00	\$0.00	\$0.00	0.00 %	\$0.00
	52-13 SOFTWARE	\$0.00	\$0.00	\$0.00	\$0.00	\$0.00	0.00 %	\$0.00
	52-14 PATENTES, MARCAS Y DERECHOS	\$0.00	\$0.00	\$0.00	\$0.00	\$0.00	0.00 %	\$0.00
	52-15 CONCESIONES Y FRANQUICIAS	\$0.00	\$0.00	\$0.00	\$0.00	\$0.00	0.00 %	\$0.00
	52-16 LICENCIAS	\$0.00	\$0.00	\$0.00	\$0.00	\$0.00	0.00 %	\$0.00
	52-17 OTROS ACTIVOS INTANGIBLES	\$0.00	\$0.00	\$0.00	\$0.00	\$0.00	0.00 %	\$0.00
<b>6</b>	<b>APROVECHAMIENTOS DE TIPO CORRIENTE</b>	\$0.00	\$0.00	\$0.00	\$68.66	\$68.66	0.00 %	\$68.66
	<b>61 APROVECHAMIENTOS DE TIPO CORRIENTE</b>	\$0.00	\$0.00	\$0.00	\$68.66	\$68.66	0.00 %	\$68.66
	61-02 MULTAS	\$0.00	\$0.00	\$0.00	\$0.00	\$0.00	0.00 %	\$0.00
	61-03 INDEMNIZACIONES	\$0.00	\$0.00	\$0.00	\$0.00	\$0.00	0.00 %	\$0.00
	61-04 REINTEGROS	\$0.00	\$0.00	\$0.00	\$68.66	\$68.66	0.00 %	\$68.66
	61-05 APROVECHAMIENTOS PROVENIENTES DE OBRAS PÚBLICAS	\$0.00	\$0.00	\$0.00	\$0.00	\$0.00	0.00 %	\$0.00

Estado sobre el ejercicio de los Ingresos por Ente Público/ Rubro / Tipo /Clase  
Del 01/ene/2019 Al 31/may/2019

Fecha y 07/jun/2019

hora de Impresión 11:31 a.m.

Usu: mary

Rep: rptEstadoPresupuestoIngresosRB\_TP\_CL

	61-06 APROVECHAMIENTOS POR PARTICIPACIONES DERIVADAS DE LA APLICACIÓN DE LEYES	\$0.00	\$0.00	\$0.00	\$0.00	\$0.00	0.00 %	\$0.00
	61-07 APROVECHAMIENTOS POR APORTACIONES Y COOPERACIONES	\$0.00	\$0.00	\$0.00	\$0.00	\$0.00	0.00 %	\$0.00
	61-08 ACCESORIOS DE APROVECHAMIENTOS	\$0.00	\$0.00	\$0.00	\$0.00	\$0.00	0.00 %	\$0.00
	61-09 OTROS APROVECHAMIENTOS	\$0.00	\$0.00	\$0.00	\$0.00	\$0.00	0.00 %	\$0.00
<b>7</b>	<b>INGRESOS POR VENTA DE BIENES Y SERVICIOS</b>	<b>\$3,273,997.00</b>	<b>\$0.00</b>	<b>\$3,273,997.00</b>	<b>\$1,567,525.00</b>	<b>\$1,567,525.00</b>	<b>47.87 %</b>	<b>-\$1,706,472.00</b>
	<b>71 INGRESOS POR VENTA DE BIENES Y SERVICIOS DE ORGANISMOS DESCENTRALIZADOS</b>	<b>\$3,273,997.00</b>	<b>\$0.00</b>	<b>\$3,273,997.00</b>	<b>\$1,567,525.00</b>	<b>\$1,567,525.00</b>	<b>47.87 %</b>	<b>-\$1,706,472.00</b>
	71-01 INGRESOS POR VENTA DE BIENES Y SERVICIOS DE ORGANISMOS DESCENTRALIZADOS	\$3,273,997.00	\$0.00	\$3,273,997.00	\$1,567,525.00	\$1,567,525.00	47.87 %	-\$1,706,472.00
	71-02 INGRESOS POR VENTA DE BIENES Y SERVICIOS DE ORGANISMOS DESCENTRALIZADOS	\$0.00	\$0.00	\$0.00	\$0.00	\$0.00	0.00 %	\$0.00
	71-03 INGRESOS POR VENTA DE MERCANCIAS	\$0.00	\$0.00	\$0.00	\$0.00	\$0.00	0.00 %	\$0.00
	71-1 Ingresos por Venta de Servicios de Organismos Descentralizados	\$0.00	\$0.00	\$0.00	\$0.00	\$0.00	0.00 %	\$0.00
	71-2 Ingresos por Venta de Bienes de Organismos Descentralizados	\$0.00	\$0.00	\$0.00	\$0.00	\$0.00	0.00 %	\$0.00
	<b>72 INGRESOS DE OPERACIÓN DE ENTIDADES PARAESTATALES EMPRESARIALES Y NO FINANCIERAS</b>	<b>\$0.00</b>	<b>\$0.00</b>	<b>\$0.00</b>	<b>\$0.00</b>	<b>\$0.00</b>	<b>0.00 %</b>	<b>\$0.00</b>
	72-01 INGRESOS DE OPERACIÓN DE ENTIDADES PARAESTATALES EMPRESARIALES Y NO FINANCIERAS	\$0.00	\$0.00	\$0.00	\$0.00	\$0.00	0.00 %	\$0.00
	72-02 INGRESOS DE OPERACIÓN DE ENTIDADES PARAESTATALES EMPRESARIALES Y NO FINANCIERAS	\$0.00	\$0.00	\$0.00	\$0.00	\$0.00	0.00 %	\$0.00
	72-03 INGRESOS POR VENTA DE MERCANCIAS	\$0.00	\$0.00	\$0.00	\$0.00	\$0.00	0.00 %	\$0.00
	<b>73 INGRESOS POR VENTA DE BIENES Y SERVICIOS PRODUCIDOS EN ESTABLECIMIENTOS DEL GOBIERNO</b>	<b>\$0.00</b>	<b>\$0.00</b>	<b>\$0.00</b>	<b>\$0.00</b>	<b>\$0.00</b>	<b>0.00 %</b>	<b>\$0.00</b>
	73-01 INGRESOS POR VENTA DE BIENES Y SERVICIOS PRODUCIDOS EN ESTABLECIMIENTOS DEL GOBIERNO	\$0.00	\$0.00	\$0.00	\$0.00	\$0.00	0.00 %	\$0.00
	73-02 INGRESOS POR VENTA DE BIENES Y SERVICIOS PRODUCIDOS EN ESTABLECIMIENTOS DEL GOBIERNO	\$0.00	\$0.00	\$0.00	\$0.00	\$0.00	0.00 %	\$0.00
	73-03 INGRESOS POR VENTA DE MERCANCIAS	\$0.00	\$0.00	\$0.00	\$0.00	\$0.00	0.00 %	\$0.00
<b>8</b>	<b>PARTICIPACIONES Y APORTACIONES</b>	<b>\$0.00</b>	<b>\$0.00</b>	<b>\$0.00</b>	<b>\$0.00</b>	<b>\$0.00</b>	<b>0.00 %</b>	<b>\$0.00</b>
	81 PARTICIPACIONES	\$0.00	\$0.00	\$0.00	\$0.00	\$0.00	0.00 %	\$0.00
	82 APORTACIONES	\$0.00	\$0.00	\$0.00	\$0.00	\$0.00	0.00 %	\$0.00
	83 CONVENIOS	\$0.00	\$0.00	\$0.00	\$0.00	\$0.00	0.00 %	\$0.00
	84 INCENTIVOS DERIVADOS DE LA COLABORACIÓN FISCAL	\$0.00	\$0.00	\$0.00	\$0.00	\$0.00	0.00 %	\$0.00
<b>9</b>	<b>TRANSFERENCIAS, ASIGNACIONES, SUBSIDIOS Y OTRAS AYUDAS</b>	<b>\$20,799,197.69</b>	<b>\$0.00</b>	<b>\$20,799,197.69</b>	<b>\$6,055,649.76</b>	<b>\$6,055,649.76</b>	<b>29.11 %</b>	<b>-\$14,743,547.93</b>
	91 TRANSFERENCIAS INTERNAS Y ASIGNACIONES DEL SECTOR PÚBLICO	\$20,799,197.69	\$0.00	\$20,799,197.69	\$6,055,649.76	\$6,055,649.76	29.11 %	-\$14,743,547.93

## Comité de Adquisiciones del Poder Ejecutivo Estado de Michoacán

**Estado sobre el ejercicio de los Ingresos por Ente Público/ Rubro / Tipo /Clase**  
Del 01/ene/2019 Al 31/may/2019

Usr: mary

Rep: rptEstadoPresupuestoIngresosRB\_TP\_CL

Fecha y 07/jun/2019

hora de Impresión 11:31 a.m.

91-01 Transferencia Estatal	\$20,799,197.69	\$0.00	\$20,799,197.69	\$6,055,649.76	\$6,055,649.76	29.11 %	-\$14,743,547.93
<b>92 TRANSFERENCIAS AL RESTO DEL SECTOR PÚBLICO</b>	\$0.00	\$0.00	\$0.00	\$0.00	\$0.00	0.00 %	\$0.00
<b>93 SUBSIDIOS Y SUBVENCIONES</b>	\$0.00	\$0.00	\$0.00	\$0.00	\$0.00	0.00 %	\$0.00
<b>94 AYUDAS SOCIALES</b>	\$0.00	\$0.00	\$0.00	\$0.00	\$0.00	0.00 %	\$0.00
<b>95 PENSIONES Y JUBILACIONES</b>	\$0.00	\$0.00	\$0.00	\$0.00	\$0.00	0.00 %	\$0.00
<b>Total</b>	<b>\$24,073,194.69</b>	<b>\$0.00</b>	<b>\$24,073,194.69</b>	<b>\$7,623,243.42</b>	<b>\$7,623,243.42</b>	<b>31.66 %</b>	<b>-\$16,449,951.27</b>


### Estado Analítico de Ingresos por Fuente de Financiamiento

	Ingreso Estimado	Ampliaciones / (Reducciones)	Ingreso Modificado	Ingresos Devengados	Ingresos Recaudados	Avance de Recaudación (Recaudación/ Estimación)	Ingresos Excedentes
<b>Tributarios</b>							
IMPUESTOS SOBRE LOS INGRESOS	\$0.00	\$0.00	\$0.00	\$0.00	\$0.00	0.00 %	\$0.00
IMPUESTOS SOBRE EL PATRIMONIO	\$0.00	\$0.00	\$0.00	\$0.00	\$0.00	0.00 %	\$0.00
IMPUESTOS SOBRE LA PRODUCCIÓN, EL CONSUMO Y LAS TRANSACCIONES	\$0.00	\$0.00	\$0.00	\$0.00	\$0.00	0.00 %	\$0.00
IMPUESTOS AL COMERCIO EXTERIOR	\$0.00	\$0.00	\$0.00	\$0.00	\$0.00	0.00 %	\$0.00
IMPUESTOS SOBRE NÓMINAS Y ASIMILABLES	\$0.00	\$0.00	\$0.00	\$0.00	\$0.00	0.00 %	\$0.00
IMPUESTOS ECOLÓGICOS	\$0.00	\$0.00	\$0.00	\$0.00	\$0.00	0.00 %	\$0.00
ACCESORIOS DE IMPUESTOS	\$0.00	\$0.00	\$0.00	\$0.00	\$0.00	0.00 %	\$0.00
OTROS IMPUESTOS	\$0.00	\$0.00	\$0.00	\$0.00	\$0.00	0.00 %	\$0.00
IMPUESTOS NO COMPRENDIDOS EN LAS FRACCIONES DE LA LEY DE INGRESOS CAUSADOS EN EJERCICIOS FISCALES ANTERIORES PENDIENTES DE LIQUIDACIÓN O PAGO	\$0.00	\$0.00	\$0.00	\$0.00	\$0.00	0.00 %	\$0.00
<b>Subtotal Tributarios</b>	<b>\$0.00</b>	<b>\$0.00</b>	<b>\$0.00</b>	<b>\$0.00</b>	<b>\$0.00</b>	<b>0.00 %</b>	<b>\$0.00</b>
<b>No Tributarios</b>							
I DERECHOS	\$0.00	\$0.00	\$0.00	\$0.00	\$0.00	0.00 %	0.00
II PRODUCTOS DE TIPO CORRIENTE	\$0.00	\$0.00	\$0.00	\$0.00	\$0.00	0.00 %	0.00
II APROVECHAMIENTOS DE TIPO CORRIENTE	\$0.00	\$0.00	\$0.00	\$68.66	\$68.66	0.00 %	68.66
IV CONTRIBUCIONES DE MEJORAS	\$0.00	\$0.00	\$0.00	\$0.00	\$0.00	0.00 %	0.00
<b>Subtotal No Tributarios</b>	<b>\$0.00</b>	<b>\$0.00</b>	<b>\$0.00</b>	<b>\$68.66</b>	<b>\$68.66</b>	<b>0.00 %</b>	<b>68.66</b>
<b>Otros</b>							
0 DEUDA PÚBLICA A LARGO PLAZO	\$0.00	\$0.00	\$0.00	\$0.00	\$0.00	0.00 %	0.00
2 CUOTAS Y APORTACIONES DE SEGURIDAD SOCIAL	\$0.00	\$0.00	\$0.00	\$0.00	\$0.00	0.00 %	0.00
7 INGRESOS POR VENTA DE BIENES Y SERVICIOS	\$3,273,997.00	\$0.00	\$3,273,997.00	\$1,567,525.00	\$1,567,525.00	47.87 %	-1,706,472.00
8 PARTICIPACIONES Y APORTACIONES	\$0.00	\$0.00	\$0.00	\$0.00	\$0.00	0.00 %	0.00
9 TRANSFERENCIAS, ASIGNACIONES, SUBSIDIOS Y OTRAS AYUDAS	\$20,799,197.69	\$0.00	\$20,799,197.69	\$6,055,649.76	\$6,055,649.76	29.11 %	-14,743,547.93
<b>Subtotal Otros</b>	<b>\$24,073,194.69</b>	<b>\$0.00</b>	<b>\$24,073,194.69</b>	<b>\$7,623,174.76</b>	<b>\$7,623,174.76</b>	<b>31.66 %</b>	<b>-16,450,019.93</b>
<b>Total</b>	<b>\$24,073,194.69</b>	<b>\$0.00</b>	<b>\$24,073,194.69</b>	<b>\$7,623,243.42</b>	<b>\$7,623,243.42</b>	<b>31.66 %</b>	<b>-16,449,951.27</b>



Usu: mary


Rep: rptEstadoPresupuestoIngresosRB\_TP\_CL



---

LIC. GUILLERMO LOAIZA GÓMEZ

DIRECTOR GENERAL



---

C.P. MARCO VINICIO ÁLVAREZ PALOMARES

JEFE DE DEPTO. DE RECURSOS HUMANOS Y FINANCIEROS



---

LIC. MARIA SELENE LICEA GARIBAY

DELEGADA ADMINISTRATIVA



Usu: mary

Rep: rptEstadoPresupuestoIngresosCL\_RB\_TP

Rubros de los Ingresos	Ingreso Estimado	Ampliaciones / (Reducciones)	Ingreso Modificado	Ingresos Devengados	Ingresos Recaudados	Avance de Recaudación (Recaudación / Estimación)	Ingresos Excedentes
<b>1 INGRESOS CORRIENTES</b>							
<b>0 INGRESOS DERIVADOS DE FINANCIAMIENTOS</b>	\$0.00	\$0.00	\$0.00	\$0.00	\$0.00	0.00 %	\$0.00
01 Endeudamiento interno	\$0.00	\$0.00	\$0.00	\$0.00	\$0.00	0.00 %	\$0.00
02 Endeudamiento externo	\$0.00	\$0.00	\$0.00	\$0.00	\$0.00	0.00 %	\$0.00
<b>1 IMPUESTOS</b>	\$0.00	\$0.00	\$0.00	\$0.00	\$0.00	0.00 %	\$0.00
11 Impuestos sobre los ingresos	\$0.00	\$0.00	\$0.00	\$0.00	\$0.00	0.00 %	\$0.00
12 Impuestos sobre el patrimonio	\$0.00	\$0.00	\$0.00	\$0.00	\$0.00	0.00 %	\$0.00
13 Impuestos sobre la producción, el consumo y las transacciones	\$0.00	\$0.00	\$0.00	\$0.00	\$0.00	0.00 %	\$0.00
14 Impuestos al comercio exterior	\$0.00	\$0.00	\$0.00	\$0.00	\$0.00	0.00 %	\$0.00
15 Impuestos sobre Nóminas y Asimilables	\$0.00	\$0.00	\$0.00	\$0.00	\$0.00	0.00 %	\$0.00
16 Impuestos Ecológicos	\$0.00	\$0.00	\$0.00	\$0.00	\$0.00	0.00 %	\$0.00
17 Accesorios	\$0.00	\$0.00	\$0.00	\$0.00	\$0.00	0.00 %	\$0.00
18 Otros Impuestos	\$0.00	\$0.00	\$0.00	\$0.00	\$0.00	0.00 %	\$0.00
19 Impuestos no comprendidos en las fracciones de la Ley de Ingresos causadas en ejercicios fiscales anteriores pendientes de liquidación o pago	\$0.00	\$0.00	\$0.00	\$0.00	\$0.00	0.00 %	\$0.00
<b>2 CUOTAS Y APORTACIONES DE SEGURIDAD SOCIAL</b>	\$0.00	\$0.00	\$0.00	\$0.00	\$0.00	0.00 %	\$0.00
21 Aportaciones para Fondos de Vivienda	\$0.00	\$0.00	\$0.00	\$0.00	\$0.00	0.00 %	\$0.00
22 Cuotas para el Seguro Social	\$0.00	\$0.00	\$0.00	\$0.00	\$0.00	0.00 %	\$0.00
23 Cuotas de Ahorro para el Retiro	\$0.00	\$0.00	\$0.00	\$0.00	\$0.00	0.00 %	\$0.00
24 Otras Cuotas y Aportaciones para la seguridad social	\$0.00	\$0.00	\$0.00	\$0.00	\$0.00	0.00 %	\$0.00
25 Accesorios	\$0.00	\$0.00	\$0.00	\$0.00	\$0.00	0.00 %	\$0.00
<b>3 CONTRIBUCIONES DE MEJORAS</b>	\$0.00	\$0.00	\$0.00	\$0.00	\$0.00	0.00 %	\$0.00
31 Contribución de mejoras por obras públicas	\$0.00	\$0.00	\$0.00	\$0.00	\$0.00	0.00 %	\$0.00
<b>4 DERECHOS</b>	\$0.00	\$0.00	\$0.00	\$0.00	\$0.00	0.00 %	\$0.00
41 Derechos por el uso, goce, aprovechamiento o explotación de bienes de dominio público	\$0.00	\$0.00	\$0.00	\$0.00	\$0.00	0.00 %	\$0.00
42 Derechos a los hidrocarburos	\$0.00	\$0.00	\$0.00	\$0.00	\$0.00	0.00 %	\$0.00
43 Derechos por prestación de servicios	\$0.00	\$0.00	\$0.00	\$0.00	\$0.00	0.00 %	\$0.00
44 Otros Derechos	\$0.00	\$0.00	\$0.00	\$0.00	\$0.00	0.00 %	\$0.00
45 Accesorios	\$0.00	\$0.00	\$0.00	\$0.00	\$0.00	0.00 %	\$0.00
<b>5 PRODUCTOS</b>	\$0.00	\$0.00	\$0.00	\$0.00	\$0.00	0.00 %	\$0.00
51 Productos de tipo corriente	\$0.00	\$0.00	\$0.00	\$0.00	\$0.00	0.00 %	\$0.00
<b>6 APROVECHAMIENTOS</b>	\$0.00	\$0.00	\$0.00	\$68.66	\$68.66	0.00 %	\$68.66

## Comité de Adquisiciones del Poder Ejecutivo Estado de Michoacán

Estado sobre el ejercicio de los Ingresos por Ente Público/ Clasificación Económica/Rubro/Tipo

Del 01/ene/2019 Al 31/may/2019

Fecha y 07/jun/2019

hora de Impresión 11:32 a.m.

Usr: mary

Rep: rptEstadoPresupuestoIngresosCL\_RB\_TP

61	Aprovechamientos de tipo corriente	\$0.00	\$0.00	\$0.00	\$68.66	\$68.66	0.00 %	\$68.66
	INGRESOS CORRIENTES	\$0.00	\$0.00	\$0.00	\$68.66	\$68.66	0.00 %	\$68.66
<b>2</b>	<b>INGRESOS DE CAPITAL</b>							
5	PRODUCTOS	\$0.00	\$0.00	\$0.00	\$0.00	\$0.00	0.00 %	\$0.00
52	Productos de capital	\$0.00	\$0.00	\$0.00	\$0.00	\$0.00	0.00 %	\$0.00
7	INGRESOS POR VENTAS DE BIENES	\$3,273,997.00	\$0.00	\$3,273,997.00	\$1,567,525.00	\$1,567,525.00	47.87 %	-\$1,706,472.00
71	Ingresos por Venta de Bienes y Servicios de Organismos Descentralizados	\$3,273,997.00	\$0.00	\$3,273,997.00	\$1,567,525.00	\$1,567,525.00	47.87 %	-\$1,706,472.00
72	Ingresos de Operación de Entidades Paraestatales Empresariales y no Financieras	\$0.00	\$0.00	\$0.00	\$0.00	\$0.00	0.00 %	\$0.00
73	Ingresos por Venta de Bienes y Servicios Producidos en Establecimientos del Gobierno	\$0.00	\$0.00	\$0.00	\$0.00	\$0.00	0.00 %	\$0.00
8	PARTICIPACIONES Y APORTACIONES	\$0.00	\$0.00	\$0.00	\$0.00	\$0.00	0.00 %	\$0.00
81	Participaciones	\$0.00	\$0.00	\$0.00	\$0.00	\$0.00	0.00 %	\$0.00
82	Aportaciones	\$0.00	\$0.00	\$0.00	\$0.00	\$0.00	0.00 %	\$0.00
83	Convenios	\$0.00	\$0.00	\$0.00	\$0.00	\$0.00	0.00 %	\$0.00
84	Incentivos Derivados de la Colaboración Fiscal	\$0.00	\$0.00	\$0.00	\$0.00	\$0.00	0.00 %	\$0.00
9	TRANSFERENCIAS, ASIGNACIONES, SUBSIDIOS Y OTRA AYUDAS	\$20,799,197.69	\$0.00	\$20,799,197.69	\$6,055,649.76	\$6,055,649.76	29.11 %	-\$14,743,547.93
91	Transferencias Internas y Asignaciones al Sector Público	\$20,799,197.69	\$0.00	\$20,799,197.69	\$6,055,649.76	\$6,055,649.76	29.11 %	-\$14,743,547.93
92	Transferencias al Resto del Sector Público	\$0.00	\$0.00	\$0.00	\$0.00	\$0.00	0.00 %	\$0.00
93	Subsidios y Subvenciones	\$0.00	\$0.00	\$0.00	\$0.00	\$0.00	0.00 %	\$0.00
94	Ayudas sociales	\$0.00	\$0.00	\$0.00	\$0.00	\$0.00	0.00 %	\$0.00
95	Pensiones y Jubilaciones	\$0.00	\$0.00	\$0.00	\$0.00	\$0.00	0.00 %	\$0.00
	INGRESOS DE CAPITAL	\$24,073,194.69	\$0.00	\$24,073,194.69	\$7,623,174.76	\$7,623,174.76	31.66 %	-\$16,450,019.93
<b>TOTAL</b>		<b>\$24,073,194.69</b>	<b>\$0.00</b>	<b>\$24,073,194.69</b>	<b>\$7,623,243.42</b>	<b>\$7,623,243.42</b>	<b>31.66 %</b>	<b>-\$16,449,951.27</b>

### Estado Analítico de Ingresos por Fuente de Financiamiento

#### Tributarios

	Ingreso Estimado	Ampliaciones / (Reducciones)	Ingreso Modificado	Ingresos Devengados	Ingresos Recaudados	Avance de Recaudación (Recaudación / Estimación)	Ingresos Excedentes
11	IMPUESTOS SOBRE LOS INGRESOS	\$0.00	\$0.00	\$0.00	\$0.00	0.00 %	\$0.00
12	IMPUESTOS SOBRE EL PATRIMONIO	\$0.00	\$0.00	\$0.00	\$0.00	0.00 %	\$0.00
13	IMPUESTOS SOBRE LA PRODUCCIÓN, EL CONSUMO Y LAS TRANSACCIONES	\$0.00	\$0.00	\$0.00	\$0.00	0.00 %	\$0.00
14	IMPUESTOS AL COMERCIO EXTERIOR	\$0.00	\$0.00	\$0.00	\$0.00	0.00 %	\$0.00

15	IMPUESTOS SOBRE N�MINAS Y ASIMILABLES	\$0.00	\$0.00	\$0.00	\$0.00	\$0.00	0.00 %	\$0.00
16	IMPUESTOS ECOL�GICOS	\$0.00	\$0.00	\$0.00	\$0.00	\$0.00	0.00 %	\$0.00
17	ACCESORIOS DE IMPUESTOS	\$0.00	\$0.00	\$0.00	\$0.00	\$0.00	0.00 %	\$0.00
18	OTROS IMPUESTOS	\$0.00	\$0.00	\$0.00	\$0.00	\$0.00	0.00 %	\$0.00
19	IMPUESTOS NO COMPRENDIDOS EN LAS FRACCIIONES DE LA LEY DE INGRESOS CAUSADOS EN EJERCICIOS FISCALES ANTERIORES PENDIENTES DE LIQUIDACI�N O PAGO	\$0.00	\$0.00	\$0.00	\$0.00	\$0.00	0.00 %	\$0.00
	<b>Subtotal Tributarios</b>	<b>\$0.00</b>	<b>\$0.00</b>	<b>\$0.00</b>	<b>\$0.00</b>	<b>\$0.00</b>	<b>0.00 %</b>	<b>\$0.00</b>

**No Tributarios**

	<b>Subtotal No Tributarios</b>	<b>\$0.00</b>	<b>\$0.00</b>	<b>\$0.00</b>	<b>\$68.66</b>	<b>\$68.66</b>	<b>0.00 %</b>	<b>\$68.66</b>
I	DERECHOS	\$0.00	\$0.00	\$0.00	\$0.00	\$0.00	0.00 %	\$0.00
II	PRODUCTOS	\$0.00	\$0.00	\$0.00	\$0.00	\$0.00	0.00 %	\$0.00
III	APROVECHAMIENTOS	\$0.00	\$0.00	\$0.00	\$68.66	\$68.66	0.00 %	\$68.66
IV	CONTRIBUCIONES DE MEJORAS	\$0.00	\$0.00	\$0.00	\$0.00	\$0.00	0.00 %	\$0.00

**Otros**

0	INGRESOS DERIVADOS DE FINANCIAMIENTOS	\$0.00	\$0.00	\$0.00	\$0.00	\$0.00	0.00 %	0.00
2	CUOTAS Y APORTACIONES DE SEGURIDAD SOCIAL	\$0.00	\$0.00	\$0.00	\$0.00	\$0.00	0.00 %	0.00
7	INGRESOS POR VENTAS DE BIENES	\$3,273,997.00	\$0.00	\$3,273,997.00	\$1,567,525.00	\$1,567,525.00	47.87 %	-1,706,472.00
8	PARTICIPACIONES Y APORTACIONES	\$0.00	\$0.00	\$0.00	\$0.00	\$0.00	0.00 %	0.00
9	TRANSFERENCIAS, ASIGNACIONES, SUBSIDIOS Y OTRA AYUDAS	\$20,799,197.69	\$0.00	\$20,799,197.69	\$6,055,649.76	\$6,055,649.76	29.11 %	-14,743,547.93
	<b>Subtotal Otros</b>	<b>\$24,073,194.69</b>	<b>\$0.00</b>	<b>\$24,073,194.69</b>	<b>\$7,623,174.76</b>	<b>\$7,623,174.76</b>	<b>31.66 %</b>	<b>-16,450,019.93</b>
	<b>Total</b>	<b>\$24,073,194.69</b>	<b>\$0.00</b>	<b>\$24,073,194.69</b>	<b>\$7,623,243.42</b>	<b>\$7,623,243.42</b>	<b>31.66 %</b>	<b>-16,449,951.27</b>

\_\_\_\_\_  
LIC. GUILLERMO LOAIZA GOMEZ  
DIRECTOR GENERAL

\_\_\_\_\_  
LIC. MARIA SELENE LICEA GARIBAY  
DELEGADA ADMINISTRATIVA

\_\_\_\_\_  
C.P. MARGO VINICIO ALVAREZ PALOMARES

JEFE DE DEPTO. DE RECURSOS HUMANOS Y FINANCIEROS



Usu: mary

Rep: rptEstadoPresupuestoIngresosCL\_RB\_TP\_CL

Rubros de los Ingresos	Ingreso Estimado	Ampliaciones / (Reducciones)	Ingreso Modificado	Ingresos Devengados	Ingresos Recaudados	Avance de Recaudación (Recaudación / Estimación)	Ingresos Excedentes
<b>1. INGRESOS CORRIENTES</b>							
<b>0 DEUDA PÚBLICA A LARGO PLAZO</b>	<u>\$0.00</u>	<u>\$0.00</u>	<u>\$0.00</u>	<u>\$0.00</u>	<u>\$0.00</u>	<u>0.00</u> %	<u>\$0.00</u>
01 PRÉSTAMOS DE LA DEUDA PÚBLICA INTERNA POR PAGAR A LARGO PLAZO	\$0.00	\$0.00	\$0.00	\$0.00	\$0.00	0.00 %	\$0.00
02 PRÉSTAMOS DE LA DEUDA PÚBLICA EXTERNA POR PAGAR A LARGO PLAZO	\$0.00	\$0.00	\$0.00	\$0.00	\$0.00	0.00 %	\$0.00
<b>1 IMPUESTOS</b>	<u>\$0.00</u>	<u>\$0.00</u>	<u>\$0.00</u>	<u>\$0.00</u>	<u>\$0.00</u>	<u>0.00</u> %	<u>\$0.00</u>
11 IMPUESTOS SOBRE LOS INGRESOS	\$0.00	\$0.00	\$0.00	\$0.00	\$0.00	0.00 %	\$0.00
12 IMPUESTOS SOBRE EL PATRIMONIO	\$0.00	\$0.00	\$0.00	\$0.00	\$0.00	0.00 %	\$0.00
13 IMPUESTOS SOBRE LA PRODUCCIÓN, EL CONSUMO Y LAS TRANSACCIONES	\$0.00	\$0.00	\$0.00	\$0.00	\$0.00	0.00 %	\$0.00
14 IMPUESTOS AL COMERCIO EXTERIOR	\$0.00	\$0.00	\$0.00	\$0.00	\$0.00	0.00 %	\$0.00
15 IMPUESTOS SOBRE NÓMINAS Y ASIMILABLES	\$0.00	\$0.00	\$0.00	\$0.00	\$0.00	0.00 %	\$0.00
16 IMPUESTOS ECOLÓGICOS	\$0.00	\$0.00	\$0.00	\$0.00	\$0.00	0.00 %	\$0.00
17 ACCESORIOS DE IMPUESTOS	\$0.00	\$0.00	\$0.00	\$0.00	\$0.00	0.00 %	\$0.00
18 OTROS IMPUESTOS	\$0.00	\$0.00	\$0.00	\$0.00	\$0.00	0.00 %	\$0.00
19 IMPUESTOS NO COMPRENDIDOS EN LAS FRACCIONES DE LA LEY DE INGRESOS CAUSADOS EN EJERCICIOS FISCALES ANTERIORES PENDIENTES DE LIQUIDACIÓN O PAGO	\$0.00	\$0.00	\$0.00	\$0.00	\$0.00	0.00 %	\$0.00
<b>2 CUOTAS Y APORTACIONES DE SEGURIDAD SOCIAL</b>	<u>\$0.00</u>	<u>\$0.00</u>	<u>\$0.00</u>	<u>\$0.00</u>	<u>\$0.00</u>	<u>0.00</u> %	<u>\$0.00</u>
21 APORTACIONES PARA FONDOS DE VIVIENDA	\$0.00	\$0.00	\$0.00	\$0.00	\$0.00	0.00 %	\$0.00
22 CUOTAS PARA EL SEGURO SOCIAL	\$0.00	\$0.00	\$0.00	\$0.00	\$0.00	0.00 %	\$0.00
23 CUOTAS DE AHORRO PARA EL RETIRO	\$0.00	\$0.00	\$0.00	\$0.00	\$0.00	0.00 %	\$0.00
24 OTRAS CUOTAS Y APORTACIONES PARA LA SEGURIDAD SOCIAL	\$0.00	\$0.00	\$0.00	\$0.00	\$0.00	0.00 %	\$0.00
25 ACCESORIOS DE CUOTAS Y APORTACIONES DE SEGURIDAD SOCIAL	\$0.00	\$0.00	\$0.00	\$0.00	\$0.00	0.00 %	\$0.00
<b>3 CONTRIBUCIONES DE MEJORAS</b>	<u>\$0.00</u>	<u>\$0.00</u>	<u>\$0.00</u>	<u>\$0.00</u>	<u>\$0.00</u>	<u>0.00</u> %	<u>\$0.00</u>
31 CONTRIBUCIONES DE MEJORAS POR OBRAS PÚBLICAS	\$0.00	\$0.00	\$0.00	\$0.00	\$0.00	0.00 %	\$0.00
<b>4 DERECHOS</b>	<u>\$0.00</u>	<u>\$0.00</u>	<u>\$0.00</u>	<u>\$0.00</u>	<u>\$0.00</u>	<u>0.00</u> %	<u>\$0.00</u>
41 DERECHOS POR EL USO, GOCE, APROVECHAMIENTO O EXPLOTACIÓN DE BIENES DE DOMINIO PÚBLICO	\$0.00	\$0.00	\$0.00	\$0.00	\$0.00	0.00 %	\$0.00
42 DERECHOS A LOS HIDROCARBUROS	\$0.00	\$0.00	\$0.00	\$0.00	\$0.00	0.00 %	\$0.00
43 DERECHOS POR PRESTACIÓN DE SERVICIOS	\$0.00	\$0.00	\$0.00	\$0.00	\$0.00	0.00 %	\$0.00



## Comité de Adquisiciones del Poder Ejecutivo Estado de Michoacán

Estado sobre el ejercicio de los Ingresos por Ente Público / Clasificación Económica / Rubro / Tipo/Clase

Del 01/ene/2019 Al 31/may/2019

Fecha y | 07/jun/2019

hora de Impresión | 11:32 a.m.

Usu: mary

Rep: rptEstadoPresupuestoIngresosCL\_RB\_TP\_CL

44 OTROS DERECHOS	\$0.00	\$0.00	\$0.00	\$0.00	\$0.00	0.00 %	\$0.00
45 ACCESORIOS DE DERECHOS	\$0.00	\$0.00	\$0.00	\$0.00	\$0.00	0.00 %	\$0.00
<b>5 PRODUCTOS DE TIPO CORRIENTE</b>	<b>\$0.00</b>	<b>\$0.00</b>	<b>\$0.00</b>	<b>\$0.00</b>	<b>\$0.00</b>	<b>0.00 %</b>	<b>\$0.00</b>
51 PRODUCTOS DE TIPO CORRIENTE	\$0.00	\$0.00	\$0.00	\$0.00	\$0.00	0.00 %	\$0.00
51-01 PRODUCTOS DERIVADOS DEL USO Y APROVECHAMIENTO DE BIENES NO SUJETOS A RÉGIMEN DE DOMINIO PÚBLICO	\$0.00	\$0.00	\$0.00	\$0.00	\$0.00	0.00 %	\$0.00
51-02 ENAJENACIÓN DE BIENES MUEBLES NO SUJETOS A SER INVENTARIADOS	\$0.00	\$0.00	\$0.00	\$0.00	\$0.00	0.00 %	\$0.00
51-03 ACCESORIOS DE PRODUCTOS	\$0.00	\$0.00	\$0.00	\$0.00	\$0.00	0.00 %	\$0.00
51-04 OTROS PRODUCTOS QUE GENERAN INGRESOS CORRIENTES	\$0.00	\$0.00	\$0.00	\$0.00	\$0.00	0.00 %	\$0.00
<b>6 APROVECHAMIENTOS DE TIPO CORRIENTE</b>	<b>\$0.00</b>	<b>\$0.00</b>	<b>\$0.00</b>	<b>\$68.66</b>	<b>\$68.66</b>	<b>0.00 %</b>	<b>\$68.66</b>
61 APROVECHAMIENTOS DE TIPO CORRIENTE	\$0.00	\$0.00	\$0.00	\$68.66	\$68.66	0.00 %	\$68.66
61-03 INDEMNIZACIONES	\$0.00	\$0.00	\$0.00	\$0.00	\$0.00	0.00 %	\$0.00
61-04 REINTEGROS	\$0.00	\$0.00	\$0.00	\$68.66	\$68.66	0.00 %	\$68.66
61-08 ACCESORIOS DE APROVECHAMIENTOS	\$0.00	\$0.00	\$0.00	\$0.00	\$0.00	0.00 %	\$0.00
61-09 OTROS APROVECHAMIENTOS	\$0.00	\$0.00	\$0.00	\$0.00	\$0.00	0.00 %	\$0.00
<b>INGRESOS CORRIENTES</b>	<b>\$0.00</b>	<b>\$0.00</b>	<b>\$0.00</b>	<b>\$68.66</b>	<b>\$68.66</b>	<b>0.00 %</b>	<b>\$68.66</b>
<b>2 INGRESOS DE CAPITAL</b>							
<b>5 PRODUCTOS</b>	<b>\$0.00</b>	<b>\$0.00</b>	<b>\$0.00</b>	<b>\$0.00</b>	<b>\$0.00</b>	<b>0.00 %</b>	<b>\$0.00</b>
52 ACTIVO NO CIRCULANTE	\$0.00	\$0.00	\$0.00	\$0.00	\$0.00	0.00 %	\$0.00
52-01 TERRENOS	\$0.00	\$0.00	\$0.00	\$0.00	\$0.00	0.00 %	\$0.00
52-02 VIVIENDAS	\$0.00	\$0.00	\$0.00	\$0.00	\$0.00	0.00 %	\$0.00
52-03 EDIFICIOS NO HABITACIONALES	\$0.00	\$0.00	\$0.00	\$0.00	\$0.00	0.00 %	\$0.00
52-04 OTROS BIENES INMUEBLES	\$0.00	\$0.00	\$0.00	\$0.00	\$0.00	0.00 %	\$0.00
52-05 MOBILIARIO Y EQUIPO DE ADMINISTRACIÓN	\$0.00	\$0.00	\$0.00	\$0.00	\$0.00	0.00 %	\$0.00
52-06 MOBILIARIO Y EQUIPO EDUCACIONAL Y RECREATIVO	\$0.00	\$0.00	\$0.00	\$0.00	\$0.00	0.00 %	\$0.00
52-07 EQUIPO E INSTRUMENTAL MÉDICO Y DE LABORATORIO	\$0.00	\$0.00	\$0.00	\$0.00	\$0.00	0.00 %	\$0.00
52-08 VEHÍCULOS Y EQUIPO DE TRANSPORTE	\$0.00	\$0.00	\$0.00	\$0.00	\$0.00	0.00 %	\$0.00
52-09 EQUIPO DE DEFENSA Y SEGURIDAD	\$0.00	\$0.00	\$0.00	\$0.00	\$0.00	0.00 %	\$0.00
52-10 MAQUINARIA, OTROS EQUIPOS Y HERRAMIENTAS	\$0.00	\$0.00	\$0.00	\$0.00	\$0.00	0.00 %	\$0.00
52-11 COLECCIONES, OBRAS DE ARTE Y OBJETOS VALIOSOS	\$0.00	\$0.00	\$0.00	\$0.00	\$0.00	0.00 %	\$0.00
52-12 ACTIVOS BIOLÓGICOS	\$0.00	\$0.00	\$0.00	\$0.00	\$0.00	0.00 %	\$0.00
52-13 SOFTWARE	\$0.00	\$0.00	\$0.00	\$0.00	\$0.00	0.00 %	\$0.00



Estado sobre el ejercicio de los Ingresos por Ente Público / Clasificación Económica /Rubro /Tipo/Clase  
Del 01/ene/2019 Al 31/may/2019

Fecha y 07/jun/2019

hora de Impresión 11:32 a.m.

Usu: mary

Rep: rptEstadoPresupuestoIngresosCL\_RB\_TP\_CL

52-14 PATENTES, MARCAS Y DERECHOS	\$0.00	\$0.00	\$0.00	\$0.00	\$0.00	0.00 %	\$0.00
52-15 CONCESIONES Y FRANQUICIAS	\$0.00	\$0.00	\$0.00	\$0.00	\$0.00	0.00 %	\$0.00
52-16 LICENCIAS	\$0.00	\$0.00	\$0.00	\$0.00	\$0.00	0.00 %	\$0.00
52-17 OTROS ACTIVOS INTANGIBLES	\$0.00	\$0.00	\$0.00	\$0.00	\$0.00	0.00 %	\$0.00
61-02 MULTAS	\$0.00	\$0.00	\$0.00	\$0.00	\$0.00	0.00 %	\$0.00
61-05 APROVECHAMIENTOS PROVENIENTES DE OBRAS PÚBLICAS	\$0.00	\$0.00	\$0.00	\$0.00	\$0.00	0.00 %	\$0.00
61-06 APROVECHAMIENTOS POR PARTICIPACIONES DERIVADAS DE LA APLICACIÓN DE LEYES	\$0.00	\$0.00	\$0.00	\$0.00	\$0.00	0.00 %	\$0.00
61-07 APROVECHAMIENTOS POR APORTACIONES Y COOPERACIONES	\$0.00	\$0.00	\$0.00	\$0.00	\$0.00	0.00 %	\$0.00
<b>7 INGRESOS POR VENTA DE BIENES Y SERVICIOS</b>	<b>\$3,273,997.00</b>	<b>\$0.00</b>	<b>\$3,273,997.00</b>	<b>\$1,567,525.00</b>	<b>\$1,567,525.00</b>	<b>47.87 %</b>	<b>-\$1,706,472.00</b>
<b>71 INGRESOS POR VENTA DE BIENES Y SERVICIOS DE ORGANISMOS DESCENTRALIZADOS</b>	<b>\$3,273,997.00</b>	<b>\$0.00</b>	<b>\$3,273,997.00</b>	<b>\$1,567,525.00</b>	<b>\$1,567,525.00</b>	<b>47.87 %</b>	<b>-\$1,706,472.00</b>
71-01 INGRESOS POR VENTA DE BIENES Y SERVICIOS DE ORGANISMOS DESCENTRALIZADOS	\$3,273,997.00	\$0.00	\$3,273,997.00	\$1,567,525.00	\$1,567,525.00	47.87 %	-\$1,706,472.00
71-02 INGRESOS POR VENTA DE BIENES Y SERVICIOS DE ORGANISMOS DESCENTRALIZADOS	\$0.00	\$0.00	\$0.00	\$0.00	\$0.00	0.00 %	\$0.00
71-03 INGRESOS POR VENTA DE MERCANCIAS	\$0.00	\$0.00	\$0.00	\$0.00	\$0.00	0.00 %	\$0.00
71-1 Ingresos por Venta de Servicios de Organismos Descentralizados	\$0.00	\$0.00	\$0.00	\$0.00	\$0.00	0.00 %	\$0.00
71-2 Ingresos por Venta de Bienes de Organismos Descentralizados	\$0.00	\$0.00	\$0.00	\$0.00	\$0.00	0.00 %	\$0.00
<b>72 INGRESOS DE OPERACIÓN DE ENTIDADES PARAESTATALES EMPRESARIALES Y NO FINANCIERAS</b>	<b>\$0.00</b>	<b>\$0.00</b>	<b>\$0.00</b>	<b>\$0.00</b>	<b>\$0.00</b>	<b>0.00 %</b>	<b>\$0.00</b>
72-01 INGRESOS DE OPERACIÓN DE ENTIDADES PARAESTATALES EMPRESARIALES Y NO FINANCIERAS	\$0.00	\$0.00	\$0.00	\$0.00	\$0.00	0.00 %	\$0.00
72-02 INGRESOS DE OPERACIÓN DE ENTIDADES PARAESTATALES EMPRESARIALES Y NO FINANCIERAS	\$0.00	\$0.00	\$0.00	\$0.00	\$0.00	0.00 %	\$0.00
72-03 INGRESOS POR VENTA DE MERCANCIAS	\$0.00	\$0.00	\$0.00	\$0.00	\$0.00	0.00 %	\$0.00
<b>73 INGRESOS POR VENTA DE BIENES Y SERVICIOS PRODUCIDOS EN ESTABLECIMIENTOS DEL GOBIERNO</b>	<b>\$0.00</b>	<b>\$0.00</b>	<b>\$0.00</b>	<b>\$0.00</b>	<b>\$0.00</b>	<b>0.00 %</b>	<b>\$0.00</b>
73-01 INGRESOS POR VENTA DE BIENES Y SERVICIOS PRODUCIDOS EN ESTABLECIMIENTOS DEL GOBIERNO	\$0.00	\$0.00	\$0.00	\$0.00	\$0.00	0.00 %	\$0.00
73-02 INGRESOS POR VENTA DE BIENES Y SERVICIOS PRODUCIDOS EN ESTABLECIMIENTOS DEL GOBIERNO	\$0.00	\$0.00	\$0.00	\$0.00	\$0.00	0.00 %	\$0.00
73-03 INGRESOS POR VENTA DE MERCANCIAS	\$0.00	\$0.00	\$0.00	\$0.00	\$0.00	0.00 %	\$0.00
<b>8 PARTICIPACIONES Y APORTACIONES</b>	<b>\$0.00</b>	<b>\$0.00</b>	<b>\$0.00</b>	<b>\$0.00</b>	<b>\$0.00</b>	<b>0.00 %</b>	<b>\$0.00</b>

## Comité de Adquisiciones del Poder Ejecutivo Estado de Michoacán

Estado sobre el ejercicio de los Ingresos por Ente Público / Clasificación Económica / Rubro / Tipo/Clase

Del 01/ene/2019 Al 31/may/2019

Fecha y 07/jun/2019

hora de Impresión 11:32 a.m.

Usu: mary

Rep: rptEstadoPresupuestoIngresosCL\_RB\_TP\_CL

81 PARTICIPACIONES	\$0.00	\$0.00	\$0.00	\$0.00	\$0.00	0.00 %	\$0.00
82 APORTACIONES	\$0.00	\$0.00	\$0.00	\$0.00	\$0.00	0.00 %	\$0.00
83 CONVENIOS	\$0.00	\$0.00	\$0.00	\$0.00	\$0.00	0.00 %	\$0.00
84 INCENTIVOS DERIVADOS DE LA COLABORACIÓN FISCAL	\$0.00	\$0.00	\$0.00	\$0.00	\$0.00	0.00 %	\$0.00
<b>9 TRANSFERENCIAS, ASIGNACIONES, SUBSIDIOS Y OTRAS AYUDAS</b>	<b>\$20,799,197.69</b>	<b>\$0.00</b>	<b>\$20,799,197.69</b>	<b>\$6,055,649.76</b>	<b>\$6,055,649.76</b>	<b>29.11 %</b>	<b>-\$14,743,547.93</b>
91 TRANSFERENCIAS INTERNAS Y ASIGNACIONES DEL SECTOR PÚBLICO	\$20,799,197.69	\$0.00	\$20,799,197.69	\$6,055,649.76	\$6,055,649.76	29.11 %	-\$14,743,547.93
91-01 Transferencia Estatal	\$20,799,197.69	\$0.00	\$20,799,197.69	\$6,055,649.76	\$6,055,649.76	29.11 %	-\$14,743,547.93
92 TRANSFERENCIAS AL RESTO DEL SECTOR PÚBLICO	\$0.00	\$0.00	\$0.00	\$0.00	\$0.00	0.00 %	\$0.00
93 SUBSIDIOS Y SUBVENCIONES	\$0.00	\$0.00	\$0.00	\$0.00	\$0.00	0.00 %	\$0.00
94 AYUDAS SOCIALES	\$0.00	\$0.00	\$0.00	\$0.00	\$0.00	0.00 %	\$0.00
95 PENSIONES Y JUBILACIONES	\$0.00	\$0.00	\$0.00	\$0.00	\$0.00	0.00 %	\$0.00
INGRESOS DE CAPITAL	\$24,073,194.69	\$0.00	\$24,073,194.69	\$7,623,174.76	\$7,623,174.76	31.66 %	-\$16,450,019.93
<b>TOTAL</b>	<b>\$24,073,194.69</b>	<b>\$0.00</b>	<b>\$24,073,194.69</b>	<b>\$7,623,243.42</b>	<b>\$7,623,243.42</b>	<b>31.66 %</b>	<b>-\$16,449,951.27</b>

### Estado Analítico de Ingresos por Fuente de Financiamiento

#### Tributarios

	Ingreso Estimado	Ampliaciones / (Reducciones)	Ingreso Modificado	Ingresos Devengados	Ingresos Recaudados	Avance de Recaudación (Recaudación / Estimación)	Ingresos Excedentes
IMPUESTOS SOBRE LOS INGRESOS	\$0.00	\$0.00	\$0.00	\$0.00	\$0.00	0.00 %	\$0.00
IMPUESTOS SOBRE EL PATRIMONIO	\$0.00	\$0.00	\$0.00	\$0.00	\$0.00	0.00 %	\$0.00
IMPUESTOS SOBRE LA PRODUCCIÓN, EL CONSUMO Y LAS TRANSACCIONES	\$0.00	\$0.00	\$0.00	\$0.00	\$0.00	0.00 %	\$0.00
IMPUESTOS AL COMERCIO EXTERIOR	\$0.00	\$0.00	\$0.00	\$0.00	\$0.00	0.00 %	\$0.00
IMPUESTOS SOBRE NÓMINAS Y ASIMILABLES	\$0.00	\$0.00	\$0.00	\$0.00	\$0.00	0.00 %	\$0.00
IMPUESTOS ECOLÓGICOS	\$0.00	\$0.00	\$0.00	\$0.00	\$0.00	0.00 %	\$0.00
ACCESORIOS DE IMPUESTOS	\$0.00	\$0.00	\$0.00	\$0.00	\$0.00	0.00 %	\$0.00
OTROS IMPUESTOS	\$0.00	\$0.00	\$0.00	\$0.00	\$0.00	0.00 %	\$0.00
IMPUESTOS NO COMPRENDIDOS EN LAS FRACCIONES DE LA LEY DE INGRESOS CAUSADOS EN EJERCICIOS FISCALES ANTERIORES PENDIENTES DE LIQUIDACIÓN O PAGO	\$0.00	\$0.00	\$0.00	\$0.00	\$0.00	0.00 %	\$0.00
<b>Subtotal Tributarios</b>	<b>\$0.00</b>	<b>\$0.00</b>	<b>\$0.00</b>	<b>\$0.00</b>	<b>\$0.00</b>	<b>0.00 %</b>	<b>\$0.00</b>

#### No Tributarios

I DERECHOS	\$0.00	\$0.00	\$0.00	\$0.00	\$0.00	0.00 %	\$0.00
II PRODUCTOS DE TIPO CORRIENTE	\$0.00	\$0.00	\$0.00	\$0.00	\$0.00	0.00 %	\$0.00
II PRODUCTOS	\$0.00	\$0.00	\$0.00	\$0.00	\$0.00	0.00 %	\$0.00

Comite de Adquisiciones del Poder Ejecutivo  
Estado de Michoacan

Estado sobre el ejercicio de los Ingresos por Ente Público / Clasificación Económica /Rubro /Tipo/Clase

Del 01/ene/2019 Al 31/may/2019

Fecha y 07/jun/2019

hora de Impresión 11:32 a.m.

Usr: mary

Rep: rptEstadoPresupuestoIngresosCL\_RB\_TP\_CL

II	APROVECHAMIENTOS DE TIPO CORRIENTE	\$0.00	\$0.00	\$0.00	\$68.66	\$68.66	0.00 %	\$68.66	
IV	CONTRIBUCIONES DE MEJORAS	\$0.00	\$0.00	\$0.00	\$0.00	\$0.00	0.00 %	\$0.00	
	<b>Subtotal No Tributarios</b>	<b>\$0.00</b>	<b>\$0.00</b>	<b>\$0.00</b>	<b>\$68.66</b>	<b>\$68.66</b>	<b>0.00 %</b>	<b>\$68.66</b>	
<b>Otros</b>									
0	DEUDA PÚBLICA A LARGO PLAZO	\$0.00	\$0.00	\$0.00	\$0.00	\$0.00	0.00 %	0.00	
2	CUOTAS Y APORTACIONES DE SEGURIDAD SOCIAL	\$0.00	\$0.00	\$0.00	\$0.00	\$0.00	0.00 %	0.00	
7	INGRESOS POR VENTA DE BIENES Y SERVICIOS	\$3,273,997.00	\$0.00	\$3,273,997.00	\$1,567,525.00	\$1,567,525.00	47.87 %	-1,706,472.00	
8	PARTICIPACIONES Y APORTACIONES	\$0.00	\$0.00	\$0.00	\$0.00	\$0.00	0.00 %	0.00	
9	TRANSFERENCIAS, ASIGNACIONES, SUBSIDIOS Y OTRAS AYUDAS	\$20,799,197.69	\$0.00	\$20,799,197.69	\$6,055,649.76	\$6,055,649.76	29.11 %	-14,743,547.93	
	<b>Subtotal Otros</b>	<b>\$24,073,194.69</b>	<b>\$0.00</b>	<b>\$24,073,194.69</b>	<b>\$7,623,174.76</b>	<b>\$7,623,174.76</b>	<b>31.66 %</b>	<b>-16,450,019.93</b>	
	<b>Total</b>	<b>\$24,073,194.69</b>	<b>\$0.00</b>	<b>\$24,073,194.69</b>	<b>\$7,623,243.42</b>	<b>\$7,623,243.42</b>	<b>31.66 %</b>	<b>-16,449,951.27</b>	

LIC. GUILLERMO LOAIZA GÓMEZ  
DIRECTOR GENERAL

LIC. MARIA SELENE LICEA GARIBAY  
DELEGADA ADMINISTRATIVA

C.P. MARCO VINICIO ALVAREZ PALOMARES  
JEFE DE DEPTO. DE RECURSOS HUMANOS Y FINANCIEROS



Estado sobre el ejercicio de los Ingresos por Ente Público/ Clasificación Económica/Rubro/Tipo/Clase/Concepto  
Del 01/ene/2019 Al 31/may/2019

Fecha y 07/jun/2019

hora de Impresión 11:33 a.m.

Rp: mary  
rplEstadoPresupuestoIngresosCL\_RB\_TP\_CL\_CP

Rubros de los Ingresos	Ingreso Estimado	Ampliaciones / (Reducciones)	Ingreso Modificado	Ingresos Devengados	Ingresos Recaudados	Avance de Recaudación (Recaudación / Estimación)	Ingresos Excedentes
<b>1 INGRESOS CORRIENTES</b>							
<b>0 DEUDA PÚBLICA A LARGO PLAZO</b>	<b>\$0.00</b>	<b>\$0.00</b>	<b>\$0.00</b>	<b>\$0.00</b>	<b>\$0.00</b>	<b>0.00 %</b>	<b>\$0.00</b>
01 PRÉSTAMOS DE LA DEUDA PÚBLICA INTERNA POR PAGAR A LARGO PLAZO	\$0.00	\$0.00	\$0.00	\$0.00	\$0.00	0.00 %	\$0.00
02 PRÉSTAMOS DE LA DEUDA PÚBLICA EXTERNA POR PAGAR A LARGO PLAZO	\$0.00	\$0.00	\$0.00	\$0.00	\$0.00	0.00 %	\$0.00
<b>1 IMPUESTOS</b>	<b>\$0.00</b>	<b>\$0.00</b>	<b>\$0.00</b>	<b>\$0.00</b>	<b>\$0.00</b>	<b>0.00 %</b>	<b>\$0.00</b>
11 IMPUESTOS SOBRE LOS INGRESOS	\$0.00	\$0.00	\$0.00	\$0.00	\$0.00	0.00 %	\$0.00
12 IMPUESTOS SOBRE EL PATRIMONIO	\$0.00	\$0.00	\$0.00	\$0.00	\$0.00	0.00 %	\$0.00
13 IMPUESTOS SOBRE LA PRODUCCIÓN, EL CONSUMO Y LAS TRANSACCIONES	\$0.00	\$0.00	\$0.00	\$0.00	\$0.00	0.00 %	\$0.00
14 IMPUESTOS AL COMERCIO EXTERIOR	\$0.00	\$0.00	\$0.00	\$0.00	\$0.00	0.00 %	\$0.00
15 IMPUESTOS SOBRE NÓMINAS Y ASIMILABLES	\$0.00	\$0.00	\$0.00	\$0.00	\$0.00	0.00 %	\$0.00
16 IMPUESTOS ECOLÓGICOS	\$0.00	\$0.00	\$0.00	\$0.00	\$0.00	0.00 %	\$0.00
17 ACCESORIOS DE IMPUESTOS	\$0.00	\$0.00	\$0.00	\$0.00	\$0.00	0.00 %	\$0.00
18 OTROS IMPUESTOS	\$0.00	\$0.00	\$0.00	\$0.00	\$0.00	0.00 %	\$0.00
19 IMPUESTOS NO COMPRENDIDOS EN LAS FRACCIONES DE LA LEY DE INGRESOS CAUSADOS EN EJERCICIOS FISCALES ANTERIORES PENDIENTES DE LIQUIDACIÓN O PAGO	\$0.00	\$0.00	\$0.00	\$0.00	\$0.00	0.00 %	\$0.00
<b>2 CUOTAS Y APORTACIONES DE SEGURIDAD SOCIAL</b>	<b>\$0.00</b>	<b>\$0.00</b>	<b>\$0.00</b>	<b>\$0.00</b>	<b>\$0.00</b>	<b>0.00 %</b>	<b>\$0.00</b>
21 APORTACIONES PARA FONDOS DE VIVIENDA	\$0.00	\$0.00	\$0.00	\$0.00	\$0.00	0.00 %	\$0.00
22 CUOTAS PARA EL SEGURO SOCIAL	\$0.00	\$0.00	\$0.00	\$0.00	\$0.00	0.00 %	\$0.00
23 CUOTAS DE AHORRO PARA EL RETIRO	\$0.00	\$0.00	\$0.00	\$0.00	\$0.00	0.00 %	\$0.00
24 OTRAS CUOTAS Y APORTACIONES PARA LA SEGURIDAD SOCIAL	\$0.00	\$0.00	\$0.00	\$0.00	\$0.00	0.00 %	\$0.00
25 ACCESORIOS DE CUOTAS Y APORTACIONES DE SEGURIDAD SOCIAL	\$0.00	\$0.00	\$0.00	\$0.00	\$0.00	0.00 %	\$0.00
<b>3 CONTRIBUCIONES DE MEJORAS</b>	<b>\$0.00</b>	<b>\$0.00</b>	<b>\$0.00</b>	<b>\$0.00</b>	<b>\$0.00</b>	<b>0.00 %</b>	<b>\$0.00</b>
31 CONTRIBUCIONES DE MEJORAS POR OBRAS PÚBLICAS	\$0.00	\$0.00	\$0.00	\$0.00	\$0.00	0.00 %	\$0.00
<b>4 DERECHOS</b>	<b>\$0.00</b>	<b>\$0.00</b>	<b>\$0.00</b>	<b>\$0.00</b>	<b>\$0.00</b>	<b>0.00 %</b>	<b>\$0.00</b>



## Comité de Adquisiciones del Poder Ejecutivo Estado de Michoacán

Estado sobre el ejercicio de los Ingresos por Ente Público/ Clasificación Económica/Rubro/Tipo/Clase/Concepto

Del 01/ene/2019 Al 31/may/2019

Fecha y 07/jun/2019

hora de impresión 11:33 a.m.

Rsp:mary  
rplEstadoPresupuestoIngresosCL\_RB\_TP\_CL\_CP

41 DERECHOS POR EL USO, GOCE, APROVECHAMIENTO O EXPLOTACIÓN DE BIENES DE DOMINIO PÚBLICO	\$0.00	\$0.00	\$0.00	\$0.00	\$0.00	0.00 %	\$0.00
42 DERECHOS A LOS HIDROCARBUROS	\$0.00	\$0.00	\$0.00	\$0.00	\$0.00	0.00 %	\$0.00
43 DERECHOS POR PRESTACIÓN DE SERVICIOS	\$0.00	\$0.00	\$0.00	\$0.00	\$0.00	0.00 %	\$0.00
44 OTROS DERECHOS	\$0.00	\$0.00	\$0.00	\$0.00	\$0.00	0.00 %	\$0.00
45 ACCESORIOS DE DERECHOS	\$0.00	\$0.00	\$0.00	\$0.00	\$0.00	0.00 %	\$0.00
<b>5 PRODUCTOS DE TIPO CORRIENTE</b>	<b>\$0.00</b>	<b>\$0.00</b>	<b>\$0.00</b>	<b>\$0.00</b>	<b>\$0.00</b>	<b>0.00 %</b>	<b>\$0.00</b>
51 PRODUCTOS DE TIPO CORRIENTE	\$0.00	\$0.00	\$0.00	\$0.00	\$0.00	0.00 %	\$0.00
51-01 PRODUCTOS DERIVADOS DEL USO Y APROVECHAMIENTO DE BIENES NO SUJETOS A RÉGIMEN DE DOMINIO PÚBLICO	\$0.00	\$0.00	\$0.00	\$0.00	\$0.00	0.00 %	\$0.00
51-02 ENAJENACIÓN DE BIENES MUEBLES NO SUJETOS A SER INVENTARIADOS	\$0.00	\$0.00	\$0.00	\$0.00	\$0.00	0.00 %	\$0.00
51-03 ACCESORIOS DE PRODUCTOS	\$0.00	\$0.00	\$0.00	\$0.00	\$0.00	0.00 %	\$0.00
51-04 OTROS PRODUCTOS QUE GENERAN INGRESOS CORRIENTES	\$0.00	\$0.00	\$0.00	\$0.00	\$0.00	0.00 %	\$0.00
<b>6 APROVECHAMIENTOS DE TIPO CORRIENTE</b>	<b>\$0.00</b>	<b>\$0.00</b>	<b>\$0.00</b>	<b>\$68.66</b>	<b>\$68.66</b>	<b>0.00 %</b>	<b>\$68.66</b>
61 APROVECHAMIENTOS DE TIPO CORRIENTE	\$0.00	\$0.00	\$0.00	\$68.66	\$68.66	0.00 %	\$68.66
61-03 INDEMNIZACIONES	\$0.00	\$0.00	\$0.00	\$0.00	\$0.00	0.00 %	\$0.00
61-04 REINTEGROS	\$0.00	\$0.00	\$0.00	\$68.66	\$68.66	0.00 %	\$68.66
61-04-001 Bonificación	\$0.00	\$0.00	\$0.00	\$68.66	\$68.66	0.00 %	\$68.66
61-08 ACCESORIOS DE APROVECHAMIENTOS	\$0.00	\$0.00	\$0.00	\$0.00	\$0.00	0.00 %	\$0.00
61-09 OTROS APROVECHAMIENTOS	\$0.00	\$0.00	\$0.00	\$0.00	\$0.00	0.00 %	\$0.00
<b>INGRESOS CORRIENTES</b>	<b>\$0.00</b>	<b>\$0.00</b>	<b>\$0.00</b>	<b>\$68.66</b>	<b>\$68.66</b>	<b>0.00 %</b>	<b>\$68.66</b>
<b>2 INGRESOS DE CAPITAL</b>							
<b>5 PRODUCTOS</b>	<b>\$0.00</b>	<b>\$0.00</b>	<b>\$0.00</b>	<b>\$0.00</b>	<b>\$0.00</b>	<b>0.00 %</b>	<b>\$0.00</b>
52 ACTIVO NO CIRCULANTE	\$0.00	\$0.00	\$0.00	\$0.00	\$0.00	0.00 %	\$0.00
52-01 TERRENOS	\$0.00	\$0.00	\$0.00	\$0.00	\$0.00	0.00 %	\$0.00
52-02 VIVIENDAS	\$0.00	\$0.00	\$0.00	\$0.00	\$0.00	0.00 %	\$0.00
52-03 EDIFICIOS NO HABITACIONALES	\$0.00	\$0.00	\$0.00	\$0.00	\$0.00	0.00 %	\$0.00
52-04 OTROS BIENES INMUEBLES	\$0.00	\$0.00	\$0.00	\$0.00	\$0.00	0.00 %	\$0.00
52-05 MOBILIARIO Y EQUIPO DE ADMINISTRACIÓN	\$0.00	\$0.00	\$0.00	\$0.00	\$0.00	0.00 %	\$0.00
52-05-1 Muebles de Oficina y Estantería	\$0.00	\$0.00	\$0.00	\$0.00	\$0.00	0.00 %	\$0.00



Estado sobre el ejercicio de los Ingresos por Ente Público/ Clasificación Económica/Rubro/Tipo/Clase/Concepto  
Del 01/ene/2019 Al 31/may/2019

Fecha y 07/jun/2019

hora de Impresión 11:33 a.m.

Hsc: mary  
Rfp: rptEstadoPresupuestoIngresosCL\_RB\_TP\_CL\_CP

52-05-1-51101 Mobiliario	\$0.00	\$0.00	\$0.00	\$0.00	\$0.00	0.00 %	\$0.00
52-05-1-51201 Muebles, excepto de oficina y estantería	\$0.00	\$0.00	\$0.00	\$0.00	\$0.00	0.00 %	\$0.00
52-05-2 Muebles, Excepto de Oficina y Estantería	\$0.00	\$0.00	\$0.00	\$0.00	\$0.00	0.00 %	\$0.00
52-05-2-51201 Muebles, excepto de oficina y estantería	\$0.00	\$0.00	\$0.00	\$0.00	\$0.00	0.00 %	\$0.00
52-05-3 Equipo de Cómputo y de Tecnologías de la Información	\$0.00	\$0.00	\$0.00	\$0.00	\$0.00	0.00 %	\$0.00
52-05-3-51501 Bienes Informáticos	\$0.00	\$0.00	\$0.00	\$0.00	\$0.00	0.00 %	\$0.00
52-05-9 Otros Mobiliarios y Equipos de Administración	\$0.00	\$0.00	\$0.00	\$0.00	\$0.00	0.00 %	\$0.00
52-05-9-51901 Equipo de administración	\$0.00	\$0.00	\$0.00	\$0.00	\$0.00	0.00 %	\$0.00
52-06 MOBILIARIO Y EQUIPO EDUCACIONAL Y RECREATIVO	\$0.00	\$0.00	\$0.00	\$0.00	\$0.00	0.00 %	\$0.00
52-06-1 Equipos y Aparatos Audiovisuales	\$0.00	\$0.00	\$0.00	\$0.00	\$0.00	0.00 %	\$0.00
52-06-2 Aparatos Deportivos	\$0.00	\$0.00	\$0.00	\$0.00	\$0.00	0.00 %	\$0.00
52-06-3 Cámaras Fotográficas y de Video	\$0.00	\$0.00	\$0.00	\$0.00	\$0.00	0.00 %	\$0.00
52-06-3-52301 Camaras fotograficas y de video	\$0.00	\$0.00	\$0.00	\$0.00	\$0.00	0.00 %	\$0.00
52-06-9 Otro Mobiliario y Equipo Educativo y Recreativo	\$0.00	\$0.00	\$0.00	\$0.00	\$0.00	0.00 %	\$0.00
52-07 EQUIPO E INSTRUMENTAL MÉDICO Y DE LABORATORIO	\$0.00	\$0.00	\$0.00	\$0.00	\$0.00	0.00 %	\$0.00
52-07-1 Equipo Médico y de Laboratorio	\$0.00	\$0.00	\$0.00	\$0.00	\$0.00	0.00 %	\$0.00
52-07-2 Instrumental Médico y de Laboratorio	\$0.00	\$0.00	\$0.00	\$0.00	\$0.00	0.00 %	\$0.00
52-08 VEHÍCULOS Y EQUIPO DE TRANSPORTE	\$0.00	\$0.00	\$0.00	\$0.00	\$0.00	0.00 %	\$0.00
52-08-1 VEHÍCULOS Y EQUIPO TERRESTRE	\$0.00	\$0.00	\$0.00	\$0.00	\$0.00	0.00 %	\$0.00
52-08-1-54101 Vehiculos y Equipo de Transporte	\$0.00	\$0.00	\$0.00	\$0.00	\$0.00	0.00 %	\$0.00
52-08-1-54104 Vehiculos y Equipo de Transporte destinados a Servicios Administrativos	\$0.00	\$0.00	\$0.00	\$0.00	\$0.00	0.00 %	\$0.00
52-08-1-54105 Vehiculos y Equipo de Transporte destinados a Servidores Publicos	\$0.00	\$0.00	\$0.00	\$0.00	\$0.00	0.00 %	\$0.00
52-08-2 Carrocerías y Remolques	\$0.00	\$0.00	\$0.00	\$0.00	\$0.00	0.00 %	\$0.00
52-08-3 Equipo Aeroespacial	\$0.00	\$0.00	\$0.00	\$0.00	\$0.00	0.00 %	\$0.00
52-08-4 Equipo Ferroviario	\$0.00	\$0.00	\$0.00	\$0.00	\$0.00	0.00 %	\$0.00
52-08-5 Embarcaciones	\$0.00	\$0.00	\$0.00	\$0.00	\$0.00	0.00 %	\$0.00
52-08-9 Otros Equipos de Transporte	\$0.00	\$0.00	\$0.00	\$0.00	\$0.00	0.00 %	\$0.00
52-09 EQUIPO DE DEFENSA Y SEGURIDAD	\$0.00	\$0.00	\$0.00	\$0.00	\$0.00	0.00 %	\$0.00



## Comité de Adquisiciones del Poder Ejecutivo Estado de Michoacán

### Estado sobre el ejercicio de los Ingresos por Ente Público/ Clasificación Económica/Rubro/Tipo/Clase/Concepto

Del 01/ene/2019 Al 31/may/2019

Fecha y | 07/jun/2019

hora de Impresión | 11:33 a.m.

Rep. mary  
rptEstadoPresupuestoIngresosCL\_RB\_TP\_CL\_CP

52-10 MAQUINARIA, OTROS EQUIPOS Y HERRAMIENTAS	\$0.00	\$0.00	\$0.00	\$0.00	\$0.00	0.00 %	\$0.00
52-10-1 Maquinaria y Equipo Agropecuario	\$0.00	\$0.00	\$0.00	\$0.00	\$0.00	0.00 %	\$0.00
52-10-2 Maquinaria y Equipo Industrial	\$0.00	\$0.00	\$0.00	\$0.00	\$0.00	0.00 %	\$0.00
52-10-3 Maquinaria y Equipo de Construcción	\$0.00	\$0.00	\$0.00	\$0.00	\$0.00	0.00 %	\$0.00
52-10-4 Sistemas de Aire Acondicionado, Calefacción y de Refrigeración Industrial y Comercial	\$0.00	\$0.00	\$0.00	\$0.00	\$0.00	0.00 %	\$0.00
52-10-5 Equipo de Comunicación y Telecomunicación	\$0.00	\$0.00	\$0.00	\$0.00	\$0.00	0.00 %	\$0.00
52-10-5-56501 Equipo y aparatos de comunicaciones y telecomunicaciones	\$0.00	\$0.00	\$0.00	\$0.00	\$0.00	0.00 %	\$0.00
52-10-6 Equipos de Generación Eléctrica, Aparatos y Accesorios Eléctricos	\$0.00	\$0.00	\$0.00	\$0.00	\$0.00	0.00 %	\$0.00
52-10-7 Herramientas y Máquinas-Herramienta	\$0.00	\$0.00	\$0.00	\$0.00	\$0.00	0.00 %	\$0.00
52-10-9 Otros Equipos	\$0.00	\$0.00	\$0.00	\$0.00	\$0.00	0.00 %	\$0.00
52-11 COLECCIONES, OBRAS DE ARTE Y OBJETOS VALIOSOS	\$0.00	\$0.00	\$0.00	\$0.00	\$0.00	0.00 %	\$0.00
52-11-1 Bienes Artísticos, Culturales y Científicos	\$0.00	\$0.00	\$0.00	\$0.00	\$0.00	0.00 %	\$0.00
52-11-2 Objetos de Valor	\$0.00	\$0.00	\$0.00	\$0.00	\$0.00	0.00 %	\$0.00
52-12 ACTIVOS BIOLÓGICOS	\$0.00	\$0.00	\$0.00	\$0.00	\$0.00	0.00 %	\$0.00
52-12-1 Bovinos	\$0.00	\$0.00	\$0.00	\$0.00	\$0.00	0.00 %	\$0.00
52-12-2 Porcinos	\$0.00	\$0.00	\$0.00	\$0.00	\$0.00	0.00 %	\$0.00
52-12-3 Aves	\$0.00	\$0.00	\$0.00	\$0.00	\$0.00	0.00 %	\$0.00
52-12-4 Ovinos y Caprinos	\$0.00	\$0.00	\$0.00	\$0.00	\$0.00	0.00 %	\$0.00
52-12-5 Peces y Acuicultura	\$0.00	\$0.00	\$0.00	\$0.00	\$0.00	0.00 %	\$0.00
52-12-6 Equinos	\$0.00	\$0.00	\$0.00	\$0.00	\$0.00	0.00 %	\$0.00
52-12-7 Especies Menores y de Zoológico	\$0.00	\$0.00	\$0.00	\$0.00	\$0.00	0.00 %	\$0.00
52-12-8 Árboles y Plantas	\$0.00	\$0.00	\$0.00	\$0.00	\$0.00	0.00 %	\$0.00
52-12-9 Otros Activos Biológicos	\$0.00	\$0.00	\$0.00	\$0.00	\$0.00	0.00 %	\$0.00
52-13 SOFTWARE	\$0.00	\$0.00	\$0.00	\$0.00	\$0.00	0.00 %	\$0.00
52-13-0-59101 Software	\$0.00	\$0.00	\$0.00	\$0.00	\$0.00	0.00 %	\$0.00
52-14 PATENTES, MARCAS Y DERECHOS	\$0.00	\$0.00	\$0.00	\$0.00	\$0.00	0.00 %	\$0.00
52-14-1 Patentes	\$0.00	\$0.00	\$0.00	\$0.00	\$0.00	0.00 %	\$0.00
52-14-2 Marcas	\$0.00	\$0.00	\$0.00	\$0.00	\$0.00	0.00 %	\$0.00

Estado sobre el ejercicio de los Ingresos por Ente Público/ Clasificación Económica/Rubro/Tipo/Clase/Concepto  
Del 01/ene/2019 Al 31/may/2019

Fecha y 07/jun/2019

hora de Impresión 11:33 a.m.

Hsc.mary  
Rpp.  
rptEstadoPresupuestoIngresosCL\_RB\_TP\_CL\_CP

52-14-3 Derechos	\$0.00	\$0.00	\$0.00	\$0.00	\$0.00	0.00 %	\$0.00
52-15 CONCESIONES Y FRANQUICIAS	\$0.00	\$0.00	\$0.00	\$0.00	\$0.00	0.00 %	\$0.00
52-15-1 Concesiones	\$0.00	\$0.00	\$0.00	\$0.00	\$0.00	0.00 %	\$0.00
52-15-2 Franquicias	\$0.00	\$0.00	\$0.00	\$0.00	\$0.00	0.00 %	\$0.00
52-16 LICENCIAS	\$0.00	\$0.00	\$0.00	\$0.00	\$0.00	0.00 %	\$0.00
52-16-1 Licencias Informáticas e Intelectuales	\$0.00	\$0.00	\$0.00	\$0.00	\$0.00	0.00 %	\$0.00
52-16-2 Licencias Industriales, Comerciales y Otras	\$0.00	\$0.00	\$0.00	\$0.00	\$0.00	0.00 %	\$0.00
52-17 OTROS ACTIVOS INTANGIBLES	\$0.00	\$0.00	\$0.00	\$0.00	\$0.00	0.00 %	\$0.00
61-02 MULTAS	\$0.00	\$0.00	\$0.00	\$0.00	\$0.00	0.00 %	\$0.00
61-05 APROVECHAMIENTOS PROVENIENTES DE OBRAS PÚBLICAS	\$0.00	\$0.00	\$0.00	\$0.00	\$0.00	0.00 %	\$0.00
61-06 APROVECHAMIENTOS POR PARTICIPACIONES DERIVADAS DE LA APLICACIÓN DE LEYES	\$0.00	\$0.00	\$0.00	\$0.00	\$0.00	0.00 %	\$0.00
61-07 APROVECHAMIENTOS POR APORTACIONES Y COOPERACIONES	\$0.00	\$0.00	\$0.00	\$0.00	\$0.00	0.00 %	\$0.00
<b>Z INGRESOS POR VENTA DE BIENES Y SERVICIOS</b>	<b>\$3,273,997.00</b>	<b>\$0.00</b>	<b>\$3,273,997.00</b>	<b>\$1,567,525.00</b>	<b>\$1,567,525.00</b>	<b>47.87 %</b>	<b>-\$1,706,472.00</b>
<b>71 INGRESOS POR VENTA DE BIENES Y SERVICIOS DE ORGANISMOS DESCENTRALIZADOS</b>	<b>\$3,273,997.00</b>	<b>\$0.00</b>	<b>\$3,273,997.00</b>	<b>\$1,567,525.00</b>	<b>\$1,567,525.00</b>	<b>47.87 %</b>	<b>-\$1,706,472.00</b>
71-01 INGRESOS POR VENTA DE BIENES Y SERVICIOS DE ORGANISMOS DESCENTRALIZADOS	\$3,273,997.00	\$0.00	\$3,273,997.00	\$1,567,525.00	\$1,567,525.00	47.87 %	-\$1,706,472.00
71-01-1 Ingresos por Venta de Servicios de Organismos Descentralizados	\$3,273,997.00	\$0.00	\$3,273,997.00	\$1,567,525.00	\$1,567,525.00	47.87 %	-\$1,706,472.00
71-01-1-001 Inscripción en el Padrón de Proveedores Local	\$266,696.16	\$0.00	\$266,696.16	\$158,633.00	\$158,633.00	59.48 %	-\$108,063.16
71-01-1-002 Inscripción en el Padrón de Proveedores Foraneo	\$266,696.17	\$0.00	\$266,696.17	\$172,566.00	\$172,566.00	64.70 %	-\$94,130.17
71-01-1-003 Ampliación de claves en el Padrón de Proveedores Local	\$266,696.17	\$0.00	\$266,696.17	\$62,042.00	\$62,042.00	23.26 %	-\$204,654.17
71-01-1-004 Ampliación de claves en el Padrón de Proveedores Foraneo	\$266,696.16	\$0.00	\$266,696.16	\$24,520.00	\$24,520.00	9.19 %	-\$242,176.16
71-01-1-005 Actualización de registro en el Padrón de Proveedores Local	\$266,696.17	\$0.00	\$266,696.17	\$213,962.00	\$213,962.00	80.22 %	-\$52,734.17
71-01-1-006 Actualización de registro en el Padrón de Proveedores Foraneo	\$266,696.17	\$0.00	\$266,696.17	\$258,176.00	\$258,176.00	96.80 %	-\$8,520.17
<del>71-01-1-007 Reposición de constancia de inscripción</del>	<del>\$4,000.00</del>	<del>\$0.00</del>	<del>\$4,000.00</del>	<del>\$0.00</del>	<del>\$0.00</del>	<del>0.00 %</del>	<del>-\$4,000.00</del>
<del>71-01-1-008 Reposición de Oficio de Ampliación</del>	<del>\$246.00</del>	<del>\$0.00</del>	<del>\$246.00</del>	<del>\$0.00</del>	<del>\$0.00</del>	<del>0.00 %</del>	<del>-\$246.00</del>
<del>71-01-1-009 Reposición de Constancia de Actualización</del>	<del>\$0.00</del>	<del>\$0.00</del>	<del>\$0.00</del>	<del>\$0.00</del>	<del>\$0.00</del>	<del>0.00 %</del>	<del>\$0.00</del>



## Comité de Adquisiciones del Poder Ejecutivo Estado de Michoacán

### Estado sobre el ejercicio de los Ingresos por Ente Público/ Clasificación Económica/Rubro/Tipo/Clase/Concepto

Del 01/ene/2019 Al 31/may/2019

Fecha y 07/jun/2019

hora de Impresión 11:33 a.m.

Rep: rptEstadoPresupuestoIngresosCL\_RB\_TP\_CL\_CP

71-01-1-010 Reposición de Tarjeta de Identificación	\$426.00	\$0.00	\$426.00	\$0.00	\$0.00	0.00 %	-\$426.00
71-01-1-011 Público en General	\$0.00	\$0.00	\$0.00	\$51,313.00	\$51,313.00	0.00 %	\$51,313.00
71-01-1-012 Exentarse de acreditar la antigüedad	\$295,848.00	\$0.00	\$295,848.00	\$149,413.00	\$149,413.00	50.50 %	-\$146,435.00
71-01-1-013 Adjudicaciones Directas	\$72,200.00	\$0.00	\$72,200.00	\$79,800.00	\$79,800.00	110.52 %	\$7,600.00
71-01-1-014 Invitación Restringida	\$351,100.00	\$0.00	\$351,100.00	\$43,700.00	\$43,700.00	12.44 %	-\$307,400.00
71-01-1-015 Licitación Pública	\$950,000.00	\$0.00	\$950,000.00	\$353,400.00	\$353,400.00	37.20 %	-\$596,600.00
71-01-2 Ingresos por Venta de Bienes de Organismos Descentralizados	\$0.00	\$0.00	\$0.00	\$0.00	\$0.00	0.00 %	\$0.00
71-02 INGRESOS POR VENTA DE BIENES Y SERVICIOS DE ORGANISMOS DESCENTRALIZADOS	\$0.00	\$0.00	\$0.00	\$0.00	\$0.00	0.00 %	\$0.00
71-02-1 Ingresos por Venta de Servicios de Organismos Descentralizados	\$0.00	\$0.00	\$0.00	\$0.00	\$0.00	0.00 %	\$0.00
71-02-1-001 Inscripción en el Padrón de Proveedores Local	\$0.00	\$0.00	\$0.00	\$0.00	\$0.00	0.00 %	\$0.00
71-02-1-002 Inscripción en el Padrón de Proveedores Foraneo	\$0.00	\$0.00	\$0.00	\$0.00	\$0.00	0.00 %	\$0.00
71-02-1-003 Ampliación de claves en el Padrón de Proveedores Local	\$0.00	\$0.00	\$0.00	\$0.00	\$0.00	0.00 %	\$0.00
71-02-1-004 Ampliación de claves en el Padrón de Proveedores Foraneo	\$0.00	\$0.00	\$0.00	\$0.00	\$0.00	0.00 %	\$0.00
71-02-1-005 Actualización de registro en el Padrón de Proveedores Local	\$0.00	\$0.00	\$0.00	\$0.00	\$0.00	0.00 %	\$0.00
71-02-1-006 Actualización de registro en el Padrón de Proveedores Foraneo	\$0.00	\$0.00	\$0.00	\$0.00	\$0.00	0.00 %	\$0.00
71-02-1-007 Reposición de constancia de inscripción	\$0.00	\$0.00	\$0.00	\$0.00	\$0.00	0.00 %	\$0.00
71-02-1-008 Reposición de Oficio de Ampliación	\$0.00	\$0.00	\$0.00	\$0.00	\$0.00	0.00 %	\$0.00
71-02-1-009 Reposición de Constancia de Actualización	\$0.00	\$0.00	\$0.00	\$0.00	\$0.00	0.00 %	\$0.00
71-02-1-010 Reposición de Tarjeta de Identificación	\$0.00	\$0.00	\$0.00	\$0.00	\$0.00	0.00 %	\$0.00
71-02-1-011 Público en General	\$0.00	\$0.00	\$0.00	\$0.00	\$0.00	0.00 %	\$0.00
71-02-1-012 Exentarse de acreditar la antigüedad	\$0.00	\$0.00	\$0.00	\$0.00	\$0.00	0.00 %	\$0.00
71-02-1-013 Adjudicaciones Directas	\$0.00	\$0.00	\$0.00	\$0.00	\$0.00	0.00 %	\$0.00
71-02-1-014 Invitación Restringida	\$0.00	\$0.00	\$0.00	\$0.00	\$0.00	0.00 %	\$0.00
71-02-1-015 Licitación Pública	\$0.00	\$0.00	\$0.00	\$0.00	\$0.00	0.00 %	\$0.00
71-02-2 Ingresos por Venta de Bienes de Organismos Descentralizados	\$0.00	\$0.00	\$0.00	\$0.00	\$0.00	0.00 %	\$0.00
71-03 INGRESOS POR VENTA DE MERCANCIAS	\$0.00	\$0.00	\$0.00	\$0.00	\$0.00	0.00 %	\$0.00



Estado sobre el ejercicio de los ingresos por Ente Público/ Clasificación Económica/Rubro/Tipo/Clase/Concepto  
Del 01/ene/2019 Al 31/may/2019

Fecha y 07/jun/2019

hora de Impresión 11:33 a.m.

Rep: rptEstadoPresupuestoIngresosCL\_RB\_TP\_CL\_CP

71-03-3 Ingresos por Venta de Mercancías en Establecimientos del Gobierno	\$0.00	\$0.00	\$0.00	\$0.00	\$0.00	0.00 %	\$0.00
71-1 Ingresos por Venta de Servicios de Organismos Descentralizados	\$0.00	\$0.00	\$0.00	\$0.00	\$0.00	0.00 %	\$0.00
71-1-001 Inscripción en el Padrón de Proveedores Local	\$0.00	\$0.00	\$0.00	\$0.00	\$0.00	0.00 %	\$0.00
71-1-002 Inscripción en el Padrón de Proveedores Foraneo	\$0.00	\$0.00	\$0.00	\$0.00	\$0.00	0.00 %	\$0.00
71-1-003 Ampliación de claves en el Padrón de Proveedores Local	\$0.00	\$0.00	\$0.00	\$0.00	\$0.00	0.00 %	\$0.00
71-1-004 Ampliación de claves en el Padrón de Proveedores Foraneo	\$0.00	\$0.00	\$0.00	\$0.00	\$0.00	0.00 %	\$0.00
71-1-005 Actualización de registro en el Padrón de Proveedores Local	\$0.00	\$0.00	\$0.00	\$0.00	\$0.00	0.00 %	\$0.00
71-1-006 Actualización de registro en el Padrón de Proveedores Foraneo	\$0.00	\$0.00	\$0.00	\$0.00	\$0.00	0.00 %	\$0.00
71-1-007 Reposición de constancia de inscripción	\$0.00	\$0.00	\$0.00	\$0.00	\$0.00	0.00 %	\$0.00
71-1-008 Reposición de Oficio de Ampliación	\$0.00	\$0.00	\$0.00	\$0.00	\$0.00	0.00 %	\$0.00
71-1-009 Reposición de Constancia de Actualización	\$0.00	\$0.00	\$0.00	\$0.00	\$0.00	0.00 %	\$0.00
71-1-010 Reposición de Tarjeta de Identificación	\$0.00	\$0.00	\$0.00	\$0.00	\$0.00	0.00 %	\$0.00
71-1-011 Público en General	\$0.00	\$0.00	\$0.00	\$0.00	\$0.00	0.00 %	\$0.00
71-1-012 Exentarse de acreditar la antigüedad	\$0.00	\$0.00	\$0.00	\$0.00	\$0.00	0.00 %	\$0.00
71-1-013 Adjudicaciones Directas	\$0.00	\$0.00	\$0.00	\$0.00	\$0.00	0.00 %	\$0.00
71-1-014 Invitación Restringida	\$0.00	\$0.00	\$0.00	\$0.00	\$0.00	0.00 %	\$0.00
71-1-015 Licitación Pública	\$0.00	\$0.00	\$0.00	\$0.00	\$0.00	0.00 %	\$0.00
71-2 Ingresos por Venta de Bienes de Organismos Descentralizados	\$0.00	\$0.00	\$0.00	\$0.00	\$0.00	0.00 %	\$0.00
<b>72 INGRESOS DE OPERACIÓN DE ENTIDADES PARAESTATALES EMPRESARIALES Y NO FINANCIERAS</b>	\$0.00	\$0.00	\$0.00	\$0.00	\$0.00	0.00 %	\$0.00
72-01 INGRESOS DE OPERACIÓN DE ENTIDADES PARAESTATALES EMPRESARIALES Y NO FINANCIERAS	\$0.00	\$0.00	\$0.00	\$0.00	\$0.00	0.00 %	\$0.00
72-02 INGRESOS DE OPERACIÓN DE ENTIDADES PARAESTATALES EMPRESARIALES Y NO FINANCIERAS	\$0.00	\$0.00	\$0.00	\$0.00	\$0.00	0.00 %	\$0.00
72-03 INGRESOS POR VENTA DE MERCANCIAS	\$0.00	\$0.00	\$0.00	\$0.00	\$0.00	0.00 %	\$0.00
72-03-3 Ingresos por Venta de Mercancías en Establecimientos del Gobierno	\$0.00	\$0.00	\$0.00	\$0.00	\$0.00	0.00 %	\$0.00
<b>73 INGRESOS POR VENTA DE BIENES Y SERVICIOS PRODUCIDOS EN ESTABLECIMIENTOS DEL GOBIERNO</b>	\$0.00	\$0.00	\$0.00	\$0.00	\$0.00	0.00 %	\$0.00



## Comité de Adquisiciones del Poder Ejecutivo Estado de Michoacán

Estado sobre el ejercicio de los Ingresos por Ente Público/ Clasificación Económica/Rubro/Tipo/Clase/Concepto

Del 01/ene/2019 Al 31/may/2019

Fecha y 07/jun/2019

hora de Impresión 11:33 a.m.

Hsp. mary  
rptEstadoPresupuestoIngresosCL\_RB\_TP\_CL\_CP

73-01 INGRESOS POR VENTA DE BIENES Y SERVICIOS PRODUCIDOS EN ESTABLECIMIENTOS DEL GOBIERNO	\$0.00	\$0.00	\$0.00	\$0.00	\$0.00	0.00 %	\$0.00
73-02 INGRESOS POR VENTA DE BIENES Y SERVICIOS PRODUCIDOS EN ESTABLECIMIENTOS DEL GOBIERNO	\$0.00	\$0.00	\$0.00	\$0.00	\$0.00	0.00 %	\$0.00
73-03 INGRESOS POR VENTA DE MERCANCIAS	\$0.00	\$0.00	\$0.00	\$0.00	\$0.00	0.00 %	\$0.00
73-03-3 Ingresos por Venta de Mercancías en Establecimientos del Gobierno	\$0.00	\$0.00	\$0.00	\$0.00	\$0.00	0.00 %	\$0.00
<b>8 PARTICIPACIONES Y APORTACIONES</b>	<b>\$0.00</b>	<b>\$0.00</b>	<b>\$0.00</b>	<b>\$0.00</b>	<b>\$0.00</b>	<b>0.00 %</b>	<b>\$0.00</b>
81 PARTICIPACIONES	\$0.00	\$0.00	\$0.00	\$0.00	\$0.00	0.00 %	\$0.00
82 APORTACIONES	\$0.00	\$0.00	\$0.00	\$0.00	\$0.00	0.00 %	\$0.00
83 CONVENIOS	\$0.00	\$0.00	\$0.00	\$0.00	\$0.00	0.00 %	\$0.00
84 INCENTIVOS DERIVADOS DE LA COLABORACIÓN FISCAL	\$0.00	\$0.00	\$0.00	\$0.00	\$0.00	0.00 %	\$0.00
<b>9 TRANSFERENCIAS, ASIGNACIONES, SUBSIDIOS Y OTRAS AYUDAS</b>	<b>\$20,799,197.69</b>	<b>\$0.00</b>	<b>\$20,799,197.69</b>	<b>\$6,055,649.76</b>	<b>\$6,055,649.76</b>	<b>29.11 %</b>	<b>-\$14,743,547.93</b>
91 TRANSFERENCIAS INTERNAS Y ASIGNACIONES DEL SECTOR PÚBLICO	\$20,799,197.69	\$0.00	\$20,799,197.69	\$6,055,649.76	\$6,055,649.76	29.11 %	-\$14,743,547.93
91-01 Transferencia Estatal	\$20,799,197.69	\$0.00	\$20,799,197.69	\$6,055,649.76	\$6,055,649.76	29.11 %	-\$14,743,547.93
92 TRANSFERENCIAS AL RESTO DEL SECTOR PÚBLICO	\$0.00	\$0.00	\$0.00	\$0.00	\$0.00	0.00 %	\$0.00
93 SUBSIDIOS Y SUBVENCIONES	\$0.00	\$0.00	\$0.00	\$0.00	\$0.00	0.00 %	\$0.00
94 AYUDAS SOCIALES	\$0.00	\$0.00	\$0.00	\$0.00	\$0.00	0.00 %	\$0.00
95 PENSIONES Y JUBILACIONES	\$0.00	\$0.00	\$0.00	\$0.00	\$0.00	0.00 %	\$0.00
INGRESOS DE CAPITAL	\$24,073,194.69	\$0.00	\$24,073,194.69	\$7,623,174.76	\$7,623,174.76	31.66 %	-\$16,450,019.93
<b>TOTAL</b>	<b>\$24,073,194.69</b>	<b>\$0.00</b>	<b>\$24,073,194.69</b>	<b>\$7,623,243.42</b>	<b>\$7,623,243.42</b>	<b>31.66 %</b>	<b>-\$16,449,951.27</b>

### Estado Analítico de Ingresos por Fuente de Financiamiento

#### Tributarios

	Ingreso Estimado	Ampliaciones / (Reducciones)	Ingreso Modificado	Ingresos Devengados	Ingresos Recaudados	Avance de Recaudación (Recaudación / Estimación)	Ingresos Excedentes
IMPUESTOS SOBRE LOS INGRESOS	\$0.00	\$0.00	\$0.00	\$0.00	\$0.00	0.00 %	\$0.00
IMPUESTOS SOBRE EL PATRIMONIO	\$0.00	\$0.00	\$0.00	\$0.00	\$0.00	0.00 %	\$0.00
IMPUESTOS SOBRE LA PRODUCCIÓN, EL CONSUMO Y LAS TRANSACCIONES	\$0.00	\$0.00	\$0.00	\$0.00	\$0.00	0.00 %	\$0.00
IMPUESTOS AL COMERCIO EXTERIOR	\$0.00	\$0.00	\$0.00	\$0.00	\$0.00	0.00 %	\$0.00
IMPUESTOS SOBRE NÓMINAS Y ASIMILABLES	\$0.00	\$0.00	\$0.00	\$0.00	\$0.00	0.00 %	\$0.00
IMPUESTOS ECOLÓGICOS	\$0.00	\$0.00	\$0.00	\$0.00	\$0.00	0.00 %	\$0.00

ACCESORIOS DE IMPUESTOS	\$0.00	\$0.00	\$0.00	\$0.00	\$0.00	0.00 %	\$0.00
OTROS IMPUESTOS	\$0.00	\$0.00	\$0.00	\$0.00	\$0.00	0.00 %	\$0.00
IMPUESTOS NO COMPRENDIDOS EN LAS FRACCIONES DE LA LEY DE INGRESOS CAUSADOS EN EJERCICIOS FISCALES ANTERIORES PENDIENTES DE LIQUIDACIÓN O PAGO	\$0.00	\$0.00	\$0.00	\$0.00	\$0.00	0.00 %	\$0.00
<b>Subtotal Tributarios</b>	<b>\$0.00</b>	<b>\$0.00</b>	<b>\$0.00</b>	<b>\$0.00</b>	<b>\$0.00</b>	<b>0.00 %</b>	<b>\$0.00</b>

**No Tributarios**

I DERECHOS	\$0.00	\$0.00	\$0.00	\$0.00	\$0.00	0.00 %	\$0.00
II PRODUCTOS DE TIPO CORRIENTE	\$0.00	\$0.00	\$0.00	\$0.00	\$0.00	0.00 %	\$0.00
II PRODUCTOS	\$0.00	\$0.00	\$0.00	\$0.00	\$0.00	0.00 %	\$0.00
II APROVECHAMIENTOS DE TIPO CORRIENTE	\$0.00	\$0.00	\$0.00	\$68.66	\$68.66	0.00 %	\$68.66
IV CONTRIBUCIONES DE MEJORAS	\$0.00	\$0.00	\$0.00	\$0.00	\$0.00	0.00 %	\$0.00
<b>Subtotal No Tributarios</b>	<b>\$0.00</b>	<b>\$0.00</b>	<b>\$0.00</b>	<b>\$68.66</b>	<b>\$68.66</b>	<b>0.00 %</b>	<b>\$68.66</b>

**Otros**

0 DEUDA PÚBLICA A LARGO PLAZO	\$0.00	\$0.00	\$0.00	\$0.00	\$0.00	0.00 %	0.00
2 CUOTAS Y APORTACIONES DE SEGURIDAD SOCIAL	\$0.00	\$0.00	\$0.00	\$0.00	\$0.00	0.00 %	0.00
7 INGRESOS POR VENTA DE BIENES Y SERVICIOS	\$3,273,997.00	\$0.00	\$3,273,997.00	\$1,567,525.00	\$1,567,525.00	47.87 %	-1,706,472.00
8 PARTICIPACIONES Y APORTACIONES	\$0.00	\$0.00	\$0.00	\$0.00	\$0.00	0.00 %	0.00
9 TRANSFERENCIAS, ASIGNACIONES, SUBSIDIOS Y OTRAS AYUDAS	\$20,799,197.69	\$0.00	\$20,799,197.69	\$6,055,649.76	\$6,055,649.76	29.11 %	-14,743,547.93
<b>Subtotal Otros</b>	<b>\$24,073,194.69</b>	<b>\$0.00</b>	<b>\$24,073,194.69</b>	<b>\$7,623,174.76</b>	<b>\$7,623,174.76</b>	<b>31.66 %</b>	<b>-16,450,019.93</b>

<b>Total</b>	<b>\$24,073,194.69</b>	<b>\$0.00</b>	<b>\$24,073,194.69</b>	<b>\$7,623,243.42</b>	<b>\$7,623,243.42</b>	<b>31.66 %</b>	<b>-16,449,951.27</b>
--------------	------------------------	---------------	------------------------	-----------------------	-----------------------	----------------	-----------------------

\_\_\_\_\_  
LIC. GUILLERMO LOAIZA GÓMEZ  
DIRECTOR GENERAL

\_\_\_\_\_  
LIC. MARIA SELENE LICEA GARIBAY  
DELEGADA ADMINISTRATIVA

\_\_\_\_\_  
C.P. MARCO-VINICIO ALVAREZ PALOMARES  
JEFE DE DEPTO. DE RECURSOS HUMANOS Y FINANCIEROS

Concepto	Egresos					Subejercicio 6 = ( 3 - 4 )
	Aprobado 1	Ampliaciones / (Reducciones) 2	Modificado 3=(1+2)	Devengado 4	Pagado 5	
<b>SERVICIOS PERSONALES</b>	\$17,248,094.85	\$0.00	\$17,248,094.85	\$5,148,195.98	\$5,148,195.98	\$12,099,898.87
REMUNERACIONES AL PERSONAL DE CARÁCTER PERMANEN	\$6,137,490.72	\$0.00	\$6,137,490.72	\$2,542,197.54	\$2,542,197.54	\$3,595,293.18
REMUNERACIONES AL PERSONAL DE CARÁCTER TRANSITORIO	\$1,061,867.24	\$0.00	\$1,061,867.24	\$123,650.20	\$123,650.20	\$938,217.04
REMUNERACIONES ADICIONALES Y ESPECIALES	\$3,972,658.23	\$0.00	\$3,972,658.23	\$1,006,233.55	\$1,006,233.55	\$2,966,424.68
SEGURIDAD SOCIAL	\$2,821,222.14	\$0.00	\$2,821,222.14	\$100,648.21	\$100,648.21	\$2,720,573.93
OTRAS PRESTACIONES SOCIALES Y ECONÓMICAS	\$3,254,856.52	\$0.00	\$3,254,856.52	\$1,375,466.48	\$1,375,466.48	\$1,879,390.04
PREVISIONES	\$0.00	\$0.00	\$0.00	\$0.00	\$0.00	\$0.00
PAGO DE ESTÍMULOS A SERVIDORES PÚBLICOS	\$0.00	\$0.00	\$0.00	\$0.00	\$0.00	\$0.00
<b>MATERIALES Y SUMINISTRO</b>	\$516,391.64	-\$46,211.32	\$470,180.32	\$211,163.37	\$211,163.37	\$259,016.95
MATERIALES DE ADMINISTRACIÓN, EMISIÓN DE DOCUMENTOS	\$172,440.00	\$7,600.00	\$180,040.00	\$60,246.81	\$60,246.81	\$119,793.19
ALIMENTOS Y UTENSILIOS	\$14,400.00	-\$4,800.00	\$9,600.00	\$0.00	\$0.00	\$9,600.00
MATERIAS PRIMAS Y MATERIALES DE PRODUCCIÓN Y COMERCIALES	\$213,600.00	\$24,000.00	\$237,600.00	\$150,916.56	\$150,916.56	\$86,683.44
MATERIALES Y ARTÍCULOS DE CONSTRUCCIÓN Y DE REPARACIÓN	\$0.00	\$0.00	\$0.00	\$0.00	\$0.00	\$0.00
PRODUCTOS QUÍMICOS, FARMACÉUTICOS Y DE LABORATORIO	\$3,000.00	\$0.00	\$3,000.00	\$0.00	\$0.00	\$3,000.00
COMBUSTIBLES, LUBRICANTES Y ADITIVOS	\$0.00	\$0.00	\$0.00	\$0.00	\$0.00	\$0.00
VESTUARIO, BLANCOS, PRENDAS DE PROTECCIÓN Y ARTÍCULOS	\$96,151.64	-\$70,311.32	\$25,840.32	\$0.00	\$0.00	\$25,840.32
MATERIALES Y SUMINISTRO PARA SEGURIDAD	\$0.00	\$0.00	\$0.00	\$0.00	\$0.00	\$0.00
HERRAMIENTAS, REFACCIONES Y ACCESORIOS MENORES	\$16,800.00	-\$2,700.00	\$14,100.00	\$0.00	\$0.00	\$14,100.00
<b>SERVICIOS GENERALES</b>	\$2,904,976.48	\$1,414,075.48	\$4,319,051.96	\$571,723.46	\$571,723.46	\$3,747,328.50
SERVICIOS BÁSICOS	\$236,400.00	\$269,900.00	\$506,300.00	\$73,268.53	\$73,268.53	\$433,031.47
SERVICIOS DE ARRENDAMIENTO	\$1,311,065.00	\$1,112,661.20	\$2,423,726.20	\$59,872.57	\$59,872.57	\$2,363,853.63
SERVICIOS PROFESIONALES, CIENTÍFICOS, TÉCNICOS Y OTROS	\$387,696.00	\$330,434.80	\$718,130.80	\$325,852.36	\$325,852.36	\$392,278.44
SERVICIOS FINANCIEROS, BANCARIOS Y COMERCIALES	\$169,260.00	-\$142,260.00	\$27,000.00	\$8,584.00	\$8,584.00	\$18,416.00

\_\_\_\_\_  
LIC. GUILLERMO LOAIZA GÓMEZ  
DIRECTOR GENERAL

\_\_\_\_\_  
LIC. MARIA SELENE LICEA GARIBAY  
DELEGADA ADMINISTRATIVA

\_\_\_\_\_  
C.P. MARCO VINICIO ALVAREZ PALOMARES  
JEFÉ DE DEPTO. DE RECURSOS HUMANOS Y FINANCIEROS



Comité de Adquisiciones del Poder Ejecutivo  
Estado de Michoacán

Estado Analítico del Ejercicio Presupuesto de Egresos  
Clasificación por Objeto del Gasto (Capítulo y Concepto)

Usu: mary

Rep: rptEstadoPresupuestoEgresos\_CP\_CTO

Del 01/ene/2019 Al 31/may/2019

Fecha y 07/jun/2019

hora de Impresión 11:33 a.m.

Concepto	Egresos					Subejercicio 6 = ( 3 - 4 )
	Aprobado 1	Ampliaciones / (Reducciones) 2	Modificado 3=(1+2)	Devengado 4	Pagado 5	
SERVICIOS DE INSTALACIÓN, REPARACIÓN, MANTENIMIENTO	\$334,260.00	-\$166,674.68	\$167,585.32	\$42,426.00	\$42,426.00	\$125,159.32
SERVICIOS DE COMUNICACIÓN SOCIAL Y PUBLICIDAD	\$0.00	\$0.00	\$0.00	\$0.00	\$0.00	\$0.00
SERVICIOS DE TRASLADOS Y VIÁTICOS	\$18,000.00	-\$9,650.00	\$8,350.00	\$2,078.00	\$2,078.00	\$6,272.00
SERVICIOS OFICIALES	\$150,000.00	\$19,664.16	\$169,664.16	\$59,642.00	\$59,642.00	\$110,022.16
OTROS SERVICIOS GENERALES	\$298,295.48	\$0.00	\$298,295.48	\$0.00	\$0.00	\$298,295.48
<b>TRANSFERENCIAS, ASIGNACIONES, SUBSIDIOS Y OT</b>	<b>\$3,119,131.72</b>	<b>-\$1,323,864.16</b>	<b>\$1,795,267.56</b>	<b>\$367,626.08</b>	<b>\$367,626.08</b>	<b>\$1,427,641.48</b>
TRANSFERENCIAS INTERNAS Y ASIGNACIONES AL SECTOR I	\$0.00	\$0.00	\$0.00	\$0.00	\$0.00	\$0.00
TRANSFERENCIAS AL RESTO DEL SECTOR PÚBLICO	\$0.00	\$0.00	\$0.00	\$0.00	\$0.00	\$0.00
SUBSIDIOS Y SUBVENCIONES	\$3,119,131.72	-\$1,323,864.16	\$1,795,267.56	\$367,626.08	\$367,626.08	\$1,427,641.48
AYUDAS SOCIALES	\$0.00	\$0.00	\$0.00	\$0.00	\$0.00	\$0.00
PENSIONES Y JUBILACIONES	\$0.00	\$0.00	\$0.00	\$0.00	\$0.00	\$0.00
TRANSFERENCIAS A FIDEICOMISOS, MANDATOS Y OTROS AI	\$0.00	\$0.00	\$0.00	\$0.00	\$0.00	\$0.00
TRANSFERENCIAS A LA SEGURIDAD SOCIAL	\$0.00	\$0.00	\$0.00	\$0.00	\$0.00	\$0.00
DONATIVOS	\$0.00	\$0.00	\$0.00	\$0.00	\$0.00	\$0.00
TRANSFERENCIAS AL EXTERIOR	\$0.00	\$0.00	\$0.00	\$0.00	\$0.00	\$0.00
<b>BIENES MUEBLES, INMUEBLES E INTANGIBLES</b>	<b>\$284,600.00</b>	<b>-\$36,000.00</b>	<b>\$248,600.00</b>	<b>\$0.00</b>	<b>\$0.00</b>	<b>\$248,600.00</b>
MOBILIARIO Y EQUIPO DE ADMINISTRACIÓN	\$284,600.00	-\$36,000.00	\$248,600.00	\$0.00	\$0.00	\$248,600.00
MOBILIARIO Y EQUIPO EDUCACIONAL Y RECREATIVO	\$0.00	\$0.00	\$0.00	\$0.00	\$0.00	\$0.00
EQUIPO E INSTRUMENTAL MÉDICO Y DE LABORATORIO	\$0.00	\$0.00	\$0.00	\$0.00	\$0.00	\$0.00
VEHÍCULOS Y EQUIPO DE TRANSPORTE	\$0.00	\$0.00	\$0.00	\$0.00	\$0.00	\$0.00
EQUIPO DE DEFENSA Y SEGURIDAD	\$0.00	\$0.00	\$0.00	\$0.00	\$0.00	\$0.00
MAQUINARIA, OTROS EQUIPOS Y HERRAMIENTAS	\$0.00	\$0.00	\$0.00	\$0.00	\$0.00	\$0.00
ACTIVOS BIOLÓGICOS	\$0.00	\$0.00	\$0.00	\$0.00	\$0.00	\$0.00

LIC. GUILLERMO LOAIZA GÓMEZ  
DIRECTOR GENERAL

LIC. MARIA SELENE LICEA GARIBAY  
DELEGADA ADMINISTRATIVA

C.P. MARCO VINICIO ALVAREZ PALOMARES  
JEFE DE DEPTO. DE RECURSOS HUMANOS Y FINANCIEROS

Estado Analítico del Ejercicio Presupuesto de Egresos  
Clasificación por Objeto del Gasto (Capítulo y Concepto)  
Del 01/ene/2019 Al 31/may/2019

Fecha y 07/jun/2019

hora de Impresión 11:33 a.m.

Usu: mary

Rep: rptEstadoPresupuestoEgresos\_CP\_CTO

Concepto	Egresos					Subejercicio 6 = ( 3 - 4 )
	Aprobado 1	Ampliaciones / (Reducciones) 2	Modificado 3=(1+2)	Devengado 4	Pagado 5	
BIENES INMUEBLES	\$0.00	\$0.00	\$0.00	\$0.00	\$0.00	\$0.00
ACTIVOS INTANGIBLES	\$0.00	\$0.00	\$0.00	\$0.00	\$0.00	\$0.00
<b>INVERSIÓN PÚBLICA</b>	<b>\$0.00</b>	<b>\$0.00</b>	<b>\$0.00</b>	<b>\$0.00</b>	<b>\$0.00</b>	<b>\$0.00</b>
OBRA PÚBLICA EN BIENES DE DOMINIO PÚBLICO	\$0.00	\$0.00	\$0.00	\$0.00	\$0.00	\$0.00
OBRA PÚBLICA EN BIENES PROPIOS	\$0.00	\$0.00	\$0.00	\$0.00	\$0.00	\$0.00
PROYECTOS PRODUCTIVOS Y ACCIONES DE FOMENTO	\$0.00	\$0.00	\$0.00	\$0.00	\$0.00	\$0.00
<b>INVERSIONES FINANCIERAS Y OTRAS PROVISIONES</b>	<b>\$0.00</b>	<b>\$0.00</b>	<b>\$0.00</b>	<b>\$0.00</b>	<b>\$0.00</b>	<b>\$0.00</b>
INVERSIONES PARA EL FOMENTO DE ACTIVIDADES PRODUCTIVAS	\$0.00	\$0.00	\$0.00	\$0.00	\$0.00	\$0.00
ACCIONES Y PARTICIPACIONES DE CAPITAL	\$0.00	\$0.00	\$0.00	\$0.00	\$0.00	\$0.00
COMPRA DE TÍTULOS Y VALORES	\$0.00	\$0.00	\$0.00	\$0.00	\$0.00	\$0.00
CONCESIÓN DE PRÉSTAMOS	\$0.00	\$0.00	\$0.00	\$0.00	\$0.00	\$0.00
INVERSIONES EN FIDEICOMISOS, MANDATOS Y OTROS ANÁLISIS	\$0.00	\$0.00	\$0.00	\$0.00	\$0.00	\$0.00
OTRAS INVERSIONES FINANCIERAS	\$0.00	\$0.00	\$0.00	\$0.00	\$0.00	\$0.00
PROVISIONES PARA CONTINGENCIAS Y OTRAS EROGACIONES	\$0.00	\$0.00	\$0.00	\$0.00	\$0.00	\$0.00
<b>PARTICIPACIONES Y APORTACIONES</b>	<b>\$0.00</b>	<b>\$0.00</b>	<b>\$0.00</b>	<b>\$0.00</b>	<b>\$0.00</b>	<b>\$0.00</b>
PARTICIPACIONES	\$0.00	\$0.00	\$0.00	\$0.00	\$0.00	\$0.00
APORTACIONES	\$0.00	\$0.00	\$0.00	\$0.00	\$0.00	\$0.00
CONVENIOS	\$0.00	\$0.00	\$0.00	\$0.00	\$0.00	\$0.00
<b>DEUDA PÚBLICA</b>	<b>\$0.00</b>	<b>\$0.00</b>	<b>\$0.00</b>	<b>\$0.00</b>	<b>\$0.00</b>	<b>\$0.00</b>
AMORTIZACIÓN DE LA DEUDA PÚBLICA	\$0.00	\$0.00	\$0.00	\$0.00	\$0.00	\$0.00
INTERESES DE LA DEUDA PÚBLICA	\$0.00	\$0.00	\$0.00	\$0.00	\$0.00	\$0.00
COMISIONES DE LA DEUDA PÚBLICA	\$0.00	\$0.00	\$0.00	\$0.00	\$0.00	\$0.00
GASTOS DE LA DEUDA PÚBLICA	\$0.00	\$0.00	\$0.00	\$0.00	\$0.00	\$0.00

LIC. GUILLERMO LOAIZA GÓMEZ  
DIRECTOR GENERAL

LIC. MARIA SELENE LICEA GARIBAY  
DELEGADA ADMINISTRATIVA

C.P. MARCO VINICIO ALVAREZ PALOMARES  
JEFE DE DEPTO. DE RECURSOS HUMANOS Y FINANCIEROS



## Comité de Adquisiciones del Poder Ejecutivo Estado de Michoacán

### Estado Analítico del Ejercicio Presupuesto de Egresos

#### Clasificación por Objeto del Gasto (Capítulo y Concepto)

Del 01/ene/2019 Al 31/may/2019

Fecha y 07/jun/2019

hora de Impresión 11:33 a.m.

Usu: mary

Rep: rptEstadoPresupuestoEgresos\_CP\_CTO

Concepto	Egresos					Subejercicio 6 = ( 3 - 4 )
	Aprobado 1	Ampliaciones / (Reducciones) 2	Modificado 3=(1+2)	Devengado 4	Pagado 5	
COSTOS POR COBERTURA	\$0.00	\$0.00	\$0.00	\$0.00	\$0.00	\$0.00
APOYOS FINANCIEROS	\$0.00	\$0.00	\$0.00	\$0.00	\$0.00	\$0.00
ADEUDOS DE EJERCICIOS FISCALES ANTERIORES (ADEFAS)	<b>\$0.00</b>	<b>\$0.00</b>	<b>\$0.00</b>	<b>\$0.00</b>	<b>\$0.00</b>	<b>\$0.00</b>
<b>Total del Gasto</b>	<b>\$24,073,194.69</b>	<b>\$8,000.00</b>	<b>\$24,081,194.69</b>	<b>\$6,298,708.89</b>	<b>\$6,298,708.89</b>	<b>\$17,782,485.80</b>

\_\_\_\_\_  
LIC. GUILLERMO LOAIZA GÓMEZ  
DIRECTOR GENERAL

\_\_\_\_\_  
LIC. MARÍA SELENE LICEA GARIBAY  
DELEGADA ADMINISTRATIVA

\_\_\_\_\_  
C.P. MARCO VINICIO ALVAREZ PALOMARES  
JEFE DE DEPTO. DE RECURSOS HUMANOS Y FINANCIEROS



Comité de Adquisiciones del Poder Ejecutivo  
Estado de Michoacán

Estado Analítico del Ejercicio Presupuesto de Egresos

Clasificación Económica (por Tipo de Gasto)

Del 01/ene/2019 Al 31/may/2019


Fecha y 07/jun/2019

hora de Impresión 11:34 a.m.

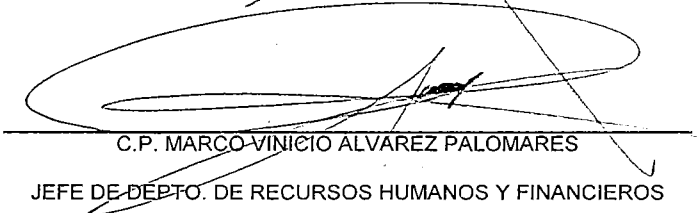
Usu: mary

Rep: rptEstadoPresupuestoEgresos\_CL2

Concepto	Egresos					Subejercicio
	Aprobado	Ampliaciones / (Reducciones)	Modificado	Devengado	Pagado	
1 Gasto Corriente	\$23,788,594.69	\$44,000.00	\$23,832,594.69	\$6,298,708.89	\$6,298,708.89	\$17,533,885.80
2 Gasto de Capital	\$284,600.00	-\$36,000.00	\$248,600.00	\$0.00	\$0.00	\$248,600.00
3 Amortización de la deuda y disminución de pasivos	\$0.00	\$0.00	\$0.00	\$0.00	\$0.00	\$0.00
4 Pensiones y Jubilaciones	\$0.00	\$0.00	\$0.00	\$0.00	\$0.00	\$0.00
5 Participaciones	\$0.00	\$0.00	\$0.00	\$0.00	\$0.00	\$0.00
<b>Total</b>	<b>\$24,073,194.69</b>	<b>\$8,000.00</b>	<b>\$24,081,194.69</b>	<b>\$6,298,708.89</b>	<b>\$6,298,708.89</b>	<b>\$17,782,485.80</b>

  
LIC. GUILLERMO LOAIZA GÓMEZ

DIRECTOR GENERAL

  
C.P. MARCO VINICIO ALVAREZ PALOMARES


JEFE DE DEPTO. DE RECURSOS HUMANOS Y FINANCIEROS


  
LIC. MARIA SELENE LICEA GARIBAY


DELEGADA ADMINISTRATIVA



Concepto	Egresos					Subejercicio 6 = ( 3 - 4 )
	Aprobado 1	Ampliaciones / (Reducciones) 2	Modificado 3=(1+2)	Devengado 4	Pagado 5	
<b>TOTAL DEL GASTO</b>	\$0.00	\$0.00	\$0.00	\$0.00	\$0.00	\$0.00
PODER EJECUTIVO	\$0.00	\$0.00	\$0.00	\$0.00	\$0.00	\$0.00
PODER LEGISLATIVO	\$0.00	\$0.00	\$0.00	\$0.00	\$0.00	\$0.00
PODER JUDICIAL	\$0.00	\$0.00	\$0.00	\$0.00	\$0.00	\$0.00
ORGANOS AUTÓNOMOS	\$0.00	\$0.00	\$0.00	\$0.00	\$0.00	\$0.00

  
 LIC. GUILLERMO LOAIZA GOMEZ  
 DIRECTOR GENERAL

  
 C.P.-MARGO-VINICIO ALVAREZ PALOMARES  
 JEFE DE DEPTO. DE RECURSOS HUMANOS Y FINANCIEROS

  
 LIC. MARIA SELENE LICEA GARIBAY  
 DELEGADA ADMINISTRATIVA



Concepto	Egresos					Subejercicio 6 = ( 3 - 4 )
	Aprobado 1	Ampliaciones / (Reducciones) 2	Modificado 3=(1+2)	Devengado 4	Pagado 5	
<b>TOTAL DEL GASTO</b>	<b>\$24,073,194.69</b>	<b>\$8,000.00</b>	<b>\$24,081,194.69</b>	<b>\$6,298,708.89</b>	<b>\$6,298,708.89</b>	<b>\$17,782,485.80</b>
ENTIDADES PARAESTATALES Y FIDEICOMISOS NO EMPRESARIALES Y NO FINANCIEROS	\$24,073,194.69	\$8,000.00	\$24,081,194.69	\$6,298,708.89	\$6,298,708.89	\$17,782,485.80
INSTITUCIONES PÚBLICAS DE LA SEGURIDAD SOCIAL	\$0.00	\$0.00	\$0.00	\$0.00	\$0.00	\$0.00
ENTIDADES PARAESTATALES EMPRESARIALES NO FINANCIERAS CON PARTICIPACION ESTATAL MAYORITARIA	\$0.00	\$0.00	\$0.00	\$0.00	\$0.00	\$0.00
FIDEICOMISOS EMPRESARIALES NO FINANCIEROS CON PARTICIPACIÓN ESTATAL MAYORITARIA	\$0.00	\$0.00	\$0.00	\$0.00	\$0.00	\$0.00
ENTIDADES PARAESTATALES EMPRESARIALES FINANCIERAS MONETARIAS CON PARTICIPACION ESTATAL MAYORITARIA	\$0.00	\$0.00	\$0.00	\$0.00	\$0.00	\$0.00
ENTIDADES PARAESTATALES EMPRESARIALES FINANCIERAS NO MONETARIAS CON PARTICIPACION ESTATAL MAYORITARIA	\$0.00	\$0.00	\$0.00	\$0.00	\$0.00	\$0.00
FIDEICOMISOS FINANCIEROS PUBLICOS CON PARTICIPACION ESTATAL MAYORITARIA	\$0.00	\$0.00	\$0.00	\$0.00	\$0.00	\$0.00

LIC. GUILLERMO LOAIZA GÓMEZ

DIRECTOR GENERAL

LIC. MARIA SELENE LICEA GARIBAY

DELEGADA ADMINISTRATIVA

C.P. MARCO-VINICIO ÁLVAREZ PALOMARES

JEFE DE-DEPTO. DE RECURSOS HUMANOS Y FINANCIEROS

Concepto	Egresos					Subejercicio 6 = ( 3 - 4 )
	Aprobado 1	Ampliaciones / (Reducciones) 2	Modificado 3=(1+2)	Devengado 4	Pagado 5	
<b>GOBIERNO</b>	\$24,073,194.69	\$8,000.00	\$24,081,194.69	\$6,298,708.89	\$6,298,708.89	\$17,782,485.80
LEGISLACIÓN	\$0.00	\$0.00	\$0.00	\$0.00	\$0.00	\$0.00
JUSTICIA	\$0.00	\$0.00	\$0.00	\$0.00	\$0.00	\$0.00
COORDINACIÓN DE LA POLÍTICA DE GOBIERNO	\$24,073,194.69	\$8,000.00	\$24,081,194.69	\$6,298,708.89	\$6,298,708.89	\$17,782,485.80
RELACIONES EXTERIORES	\$0.00	\$0.00	\$0.00	\$0.00	\$0.00	\$0.00
ASUNTOS FINANCIEROS Y HACENDARIOS	\$0.00	\$0.00	\$0.00	\$0.00	\$0.00	\$0.00
SEGURIDAD NACIONAL	\$0.00	\$0.00	\$0.00	\$0.00	\$0.00	\$0.00
ASUNTOS DE ORDEN PÚBLICO Y DE SEGURIDAD INTERIOR	\$0.00	\$0.00	\$0.00	\$0.00	\$0.00	\$0.00
OTROS SERVICIOS GENERALES	\$0.00	\$0.00	\$0.00	\$0.00	\$0.00	\$0.00
<b>DESARROLLO SOCIAL</b>	\$0.00	\$0.00	\$0.00	\$0.00	\$0.00	\$0.00
PROTECCIÓN AMBIENTAL	\$0.00	\$0.00	\$0.00	\$0.00	\$0.00	\$0.00
VIVIENDA Y SERVICIOS A LA COMUNIDAD	\$0.00	\$0.00	\$0.00	\$0.00	\$0.00	\$0.00
SAI.UD	\$0.00	\$0.00	\$0.00	\$0.00	\$0.00	\$0.00
RECREACIÓN, CULTURA Y OTRAS MANIFESTACIONES SOCIALES	\$0.00	\$0.00	\$0.00	\$0.00	\$0.00	\$0.00
EDUCACIÓN	\$0.00	\$0.00	\$0.00	\$0.00	\$0.00	\$0.00
PROTECCIÓN SOCIAL	\$0.00	\$0.00	\$0.00	\$0.00	\$0.00	\$0.00
OTROS ASUNTOS SOCIALES	\$0.00	\$0.00	\$0.00	\$0.00	\$0.00	\$0.00
<b>DESARROLLO ECONÓMICO</b>	\$0.00	\$0.00	\$0.00	\$0.00	\$0.00	\$0.00
ASUNTOS ECONÓMICOS, COMERCIALES Y LABORALES EN GENE	\$0.00	\$0.00	\$0.00	\$0.00	\$0.00	\$0.00
AGROPECUARIA, SILVICULTURA, PESCA Y CAZA	\$0.00	\$0.00	\$0.00	\$0.00	\$0.00	\$0.00
COMBUSTIBLES Y ENERGÍA	\$0.00	\$0.00	\$0.00	\$0.00	\$0.00	\$0.00
MINERÍA, MANUFACTURAS Y CONSTRUCCIÓN	\$0.00	\$0.00	\$0.00	\$0.00	\$0.00	\$0.00
TRANSPORTE	\$0.00	\$0.00	\$0.00	\$0.00	\$0.00	\$0.00

LIC. GUILLERMO LOAIZA GÓMEZ  
DIRECTOR GENERAL

LIC. MARIA SELENE LOPEZ GARIBAY  
DELEGADA ADMINISTRATIVA

C.P. MARCO VINICIO ALVAREZ PALOMARES  
JEFE DE DEPTO. DE RECURSOS HUMANOS Y FINANCIEROS



Comité de Adquisiciones del Poder Ejecutivo  
Estado de Michoacán

Estado Analítico del Ejercicio Presupuesto de Egresos

Clasificación Funcional (Finalidad y Función)

Del 01/ene/2019 Al 31/may/2019

Fecha y 07/jun/2019

hora de Impresión 11:35 a.m.

Usu: mary

Rep: rptEstadoPresupuestoEgresos\_FN3

Concepto	Egresos					Subejercicio 6 = ( 3 - 4 )
	Aprobado 1	Ampliaciones / (Reducciones) 2	Modificado 3=(1+2)	Devengado 4	Pagado 5	
COMUNICACIONES	\$0.00	\$0.00	\$0.00	\$0.00	\$0.00	\$0.00
TURISMO	\$0.00	\$0.00	\$0.00	\$0.00	\$0.00	\$0.00
CIENCIA, TECNOLOGÍA E INNOVACIÓN	\$0.00	\$0.00	\$0.00	\$0.00	\$0.00	\$0.00
OTRAS INDUSTRIAS Y OTROS ASUNTOS ECONÓMICOS	\$0.00	\$0.00	\$0.00	\$0.00	\$0.00	\$0.00
OTRAS NO CLASIFICADAS EN FUNCIONES ANTERIORES	\$0.00	\$0.00	\$0.00	\$0.00	\$0.00	\$0.00
TRANSACCIONES DE LA DEUDA PÚBLICA / COSTO FINANCIERO C	\$0.00	\$0.00	\$0.00	\$0.00	\$0.00	\$0.00
TRANSFERENCIAS, PARTICIPACIONES Y APORTACIONES ENTRE	\$0.00	\$0.00	\$0.00	\$0.00	\$0.00	\$0.00
SANEAMIENTO DEL SISTEMA FINANCIERO	\$0.00	\$0.00	\$0.00	\$0.00	\$0.00	\$0.00
ADEUDOS DE EJERCICIOS FISCALES ANTERIORES	\$0.00	\$0.00	\$0.00	\$0.00	\$0.00	\$0.00
<b>Gasto</b>	<b>\$24,073,194.69</b>	<b>\$8,000.00</b>	<b>\$24,081,194.69</b>	<b>\$6,298,708.89</b>	<b>\$6,298,708.89</b>	<b>\$17,782,485.80</b>

LIC. GUILLERMO LOAIZA GÓMEZ  
DIRECTOR GENERAL

LIC. MARIA SELENE LICEA GARIBAY  
DELEGADA ADMINISTRATIVA

C.P. MARCO VINICIO ÁLVAREZ PALOMARES  
JEFE DE DEPTO. DE RECURSOS HUMANOS Y FINANCIEROS



Comité de Adquisiciones del Poder Ejecutivo  
Estado de Michoacán

Estado Analítico del Ejercicio Presupuesto de Egresos Ente Público / Ramo o Dependencia  
Del 01/ene/2019 Al 31/may/2019


Fecha y 07/jun/2019

hora de Impresión 11:36 a.m.


Usu: marv

Rep: rptEstadoPresupuestoEgresos\_UA2\_A

Ejercicio del Presupuesto		Egresos Aprobado	Ampliaciones / (Reducciones)	Egresos Modificado	Egresos Comprometido	Egresos Devengado	Egresos Ejercido	Pagado	Subejercicio
0	Total	\$24,073,194.69	\$8,000.00	\$24,081,194.69	\$6,298,708.89	\$6,298,708.89	\$6,298,708.89	\$6,298,708.89	\$17,782,485.80
0	Dirección General	\$4,034,745.49	-\$118,784.32	\$3,915,961.17	\$752,828.83	\$752,828.83	\$752,828.83	\$752,828.83	\$3,163,132.34
0	Subdirección Técnica	\$5,027,228.26	-\$69,554.00	\$4,957,674.26	\$1,497,359.41	\$1,497,359.41	\$1,497,359.41	\$1,497,359.41	\$3,460,314.85
0	Subdirección Operativa	\$6,211,508.27	-\$1,387,884.32	\$4,823,623.95	\$1,468,607.98	\$1,468,607.98	\$1,468,607.98	\$1,468,607.98	\$3,355,015.97
0	Subdirección Jurídica	\$4,062,071.45	-\$70,874.36	\$3,991,197.09	\$1,033,907.90	\$1,033,907.90	\$1,033,907.90	\$1,033,907.90	\$2,957,289.19
0	Delegación Administrativa	\$4,737,641.22	\$1,655,097.00	\$6,392,738.22	\$1,546,004.77	\$1,546,004.77	\$1,546,004.77	\$1,546,004.77	\$4,846,733.45
<b>Total del Gasto</b>		<b>\$24,073,194.69</b>	<b>\$8,000.00</b>	<b>\$24,081,194.69</b>	<b>\$6,298,708.89</b>	<b>\$6,298,708.89</b>	<b>\$6,298,708.89</b>	<b>\$6,298,708.89</b>	<b>\$17,782,485.80</b>

  
LIC. GUILLERMO LOAIZA GÓMEZ  
DIRECTOR GENERAL

  
LIC. MARIA SELENE-LICEA GARIBAY  
DELEGADA ADMINISTRATIVA

  
C.P. MARCO-VINICIO ALVAREZ PALOMARES  
JEFE DE DEPTO. DE RECURSOS HUMANOS Y FINANCIEROS



Comité de Adquisiciones del Poder Ejecutivo  
Estado de Michoacán

Estado Analítico del Ejercicio Presupuesto de Egresos Ente Público / Capítulo del Gasto  
Del 01/ene/2019 Al 31/may/2019

Fecha y 07/jun/2019


hora de Impresión 11:36 a.m.


Usu: mary

Rep: rptEstadoPresupuestoEgresos\_CP\_A

Ejercicio del Presupuesto		Egreso Aprobado	Ampliaciones / (Reducciones)	Egreso Modificado	Egreso Comprometido	Egreso Devengado	Egreso Ejercido	Egreso Pagado	Subejercicio
10000	SERVICIOS PERSONALES	\$17,248,094.85	\$0.00	\$17,248,094.85	\$5,148,195.98	\$5,148,195.98	\$5,148,195.98	\$5,148,195.98	\$12,099,898....
20000	MATERIALES Y SUMINISTRO	\$516,391.64	-\$46,211.32	\$470,180.32	\$211,163.37	\$211,163.37	\$211,163.37	\$211,163.37	\$259,016.95
30000	SERVICIOS GENERALES	\$2,904,976.48	\$1,414,075.48	\$4,319,051.96	\$571,723.46	\$571,723.46	\$571,723.46	\$571,723.46	\$3,747,328.50
40000	TRANSFERENCIAS, ASIGNACIONES, SUBSIDIOS Y OTR	\$3,119,131.72	-\$1,323,864.16	\$1,795,267.56	\$367,626.08	\$367,626.08	\$367,626.08	\$367,626.08	\$1,427,641.48
50000	BIENES MUEBLES, INMUEBLES E INTANGIBLES	\$284,600.00	-\$36,000.00	\$248,600.00	\$0.00	\$0.00	\$0.00	\$0.00	\$248,600.00
<b>Total Final</b>		<b>\$24,073,194.69</b>	<b>\$8,000.00</b>	<b>\$24,081,194.69</b>	<b>\$6,298,708.89</b>	<b>\$6,298,708.89</b>	<b>\$6,298,708.89</b>	<b>\$6,298,708.89</b>	<b>\$17,782,485....</b>

  
 LIC. GUILLERMO LOAIZA GÓMEZ  
 DIRECTOR-GENERAL

  
 LIC. MARIA SELENE LICEA GARIBAY  
 DELEGADA ADMINISTRATIVA

  
 C.P. MARCO VINICIO ALVAREZ PALOMARES  
 JEFE DE DEPTO. DE RECURSOS HUMANOS Y FINANCIEROS



Comité de Adquisiciones del Poder Ejecutivo  
Estado de Michoacán

Estado Analítico del Ejercicio Presupuesto de Egresos Ente Público / Clasificación Económica  
Del 01/ene/2019 Al 31/may/2019

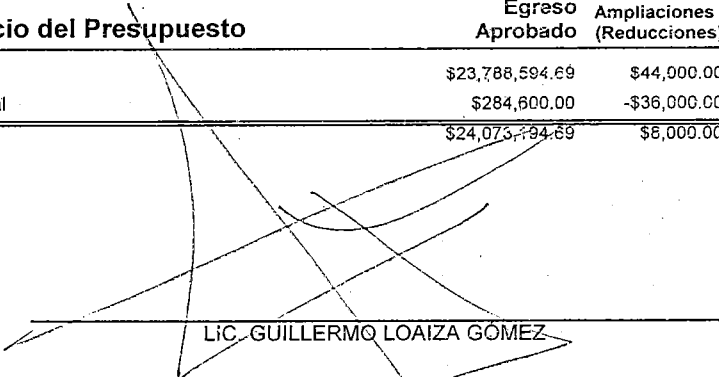
Fecha y 07/jun/2019

hora de Impresión 11:36 a.m.


Usu: mary

Rep: rptEstadoPresupuestoEgresos\_CL\_A


Ejercicio del Presupuesto		Egreso Aprobado	Ampliaciones / (Reducciones)	Egreso Modificado	Egreso Comprometido	Egreso Devengado	Egreso Ejercido	Egreso Pagado	Subejercicio
1	Gasto Corriente	\$23,788,594.69	\$44,000.00	\$23,832,594.69	\$6,298,708.89	\$6,298,708.89	\$6,298,708.89	\$6,298,708.89	\$17,533,865.80
2	Gasto de Capital	\$284,600.00	-\$36,000.00	\$248,600.00	\$0.00	\$0.00	\$0.00	\$0.00	\$248,600.00
<b>Total</b>		<b>\$24,073,194.69</b>	<b>\$8,000.00</b>	<b>\$24,081,194.69</b>	<b>\$6,298,708.89</b>	<b>\$6,298,708.89</b>	<b>\$6,298,708.89</b>	<b>\$6,298,708.89</b>	<b>\$17,782,465.80</b>

  
LIC. GUILLERMO LOAIZA GÓMEZ

DIRECTOR GENERAL

  
C.P. MARCO VINICIO ALVAREZ PALOMARES

JEFE DE DEPTO. DE RECURSOS HUMANOS Y FINANCIEROS

  
LIC. MARIA SELENE LICEA GARIBAY

DELEGADA ADMINISTRATIVA



Comité de Adquisiciones del Poder Ejecutivo  
Estado de Michoacán  
Estado Analítico del Ejercicio Presupuesto de Egresos Ente Público / Función  
Del 01/ene/2019 Al 31/may/2019


Fecha y 07/jun/2019


hora de Impresión 11:36 a.m.


Usu. mary

Rcp. rptEstadoPresupuestoEgresos\_FN2\_A

Ejercicio del Presupuesto	Egreso Aprobado	Ampliaciones / (Reducciones)	Egreso Modificado	Egreso Comprometido	Egreso Devengado	Egreso Ejercido	Egreso Pagado	Subejercicio
1390 COORDINACIÓN DE LA POLÍTICA DE GOBIERNO	\$24,073,194.69	\$8,000.00	\$24,081,194.69	\$6,296,708.89	\$6,298,708.89	\$6,298,708.89	\$6,298,708.89	\$17,782,485.80

  
 LIC. GUILLERMO LOAIZA GOMEZ  
 DIRECTOR GENERAL

  
 LIC. MARÍA SELENE LICEA GARIBAY  
 DELEGADA ADMINISTRATIVA

  
 C.P. MARCO VINICIO ALVAREZ PALOMARES  
 JEFE DE DEPTO. DE RECURSOS HUMANOS Y FINANCIEROS



Ejercicio del Presupuesto		Egreso Aprobado	Ampliaciones / (Reducciones)	Egreso Modificado	Egreso Comprometido	Egreso Devengado	Egreso Ejercido	Egreso Pagado	Subejercicio
<b>1</b>	<b>Gasto Corriente</b>								
10000	SERVICIOS PERSONALES	\$17,248,094.85	\$0.00	\$17,248,094.85	\$5,148,195.98	\$5,148,195.98	\$5,148,195.98	\$5,148,195.98	\$12,099,898.00
20000	MATERIALES Y SUMINISTRO	\$516,391.64	-\$46,211.32	\$470,180.32	\$211,163.37	\$211,163.37	\$211,163.37	\$211,163.37	\$259,016.95
30000	SERVICIOS GENERALES	\$2,904,976.48	\$1,414,075.48	\$4,319,051.96	\$571,723.46	\$571,723.46	\$571,723.46	\$571,723.46	\$3,747,328.50
40000	TRANSFERENCIAS, ASIGNACIONES, SUBSIDIOS Y OTRAS	\$3,119,131.72	-\$1,323,864.16	\$1,795,267.56	\$367,626.08	\$367,626.08	\$367,626.08	\$367,626.08	\$1,427,641.48
	Gasto Corriente	\$23,788,594.69	\$44,000.00	\$23,832,594.69	\$6,298,708.89	\$6,298,708.89	\$6,298,708.89	\$6,298,708.89	\$17,533,885.00
<b>2</b>	<b>Gasto de Capital</b>								
50000	BIENES MUEBLES, INMUEBLES E INTANGIBLES	\$284,600.00	-\$36,000.00	\$248,600.00	\$0.00	\$0.00	\$0.00	\$0.00	\$248,600.00
	Gasto de Capital	\$284,600.00	-\$36,000.00	\$248,600.00	\$0.00	\$0.00	\$0.00	\$0.00	\$248,600.00
<b>TOTAL</b>		<b>\$24,073,194.69</b>	<b>\$8,000.00</b>	<b>\$24,081,194.69</b>	<b>\$6,298,708.89</b>	<b>\$6,298,708.89</b>	<b>\$6,298,708.89</b>	<b>\$6,298,708.89</b>	<b>\$17,782,485.00</b>

LIC. GUILLERMO LOAIZA GOMEZ  
DIRECTOR GENERAL

LIC. MARIA SELENE LICEA GARIBAY  
DELEGADA ADMINISTRATIVA

C.P. MARCO VINICIO ALVAREZ PALOMARES  
JEFE DE DEPTO. DE RECURSOS HUMANOS Y FINANCIEROS



Usu: mary

Rep: rptEstadoPresupuestoEgresos\_FF2\_A

Ejercicio del Presupuesto		Egreso Aprobado	Ampliaciones / (Reducciones)	Egreso Modificado	Egreso Comprometido	Egreso Devengado	Egreso Ejercido	Egreso Pagado	Subejercicio
4	Ingresos Propios	\$3,273,997.00	-\$2,000.00	\$3,271,997.00	\$593,769.41	\$593,769.41	\$593,769.41	\$593,769.41	\$2,678,227.59
6	Recursos Estatales	\$20,799,197.69	\$10,000.00	\$20,809,197.69	\$5,704,939.48	\$5,704,939.48	\$5,704,939.48	\$5,704,939.48	\$15,104,258....
<b>Total</b>		<b>\$24,073,194.69</b>	<b>\$8,000.00</b>	<b>\$24,081,194.69</b>	<b>\$6,298,708.89</b>	<b>\$6,298,708.89</b>	<b>\$6,298,708.89</b>	<b>\$6,298,708.89</b>	<b>\$17,782,485....</b>

\_\_\_\_\_  
LIC. GUILLERMO LOAIZA GÓMEZ  
DIRECTOR GENERAL


\_\_\_\_\_  
LIC. MARIA SELENE LICEA GARIBAY  
DELEGADA ADMINISTRATIVA

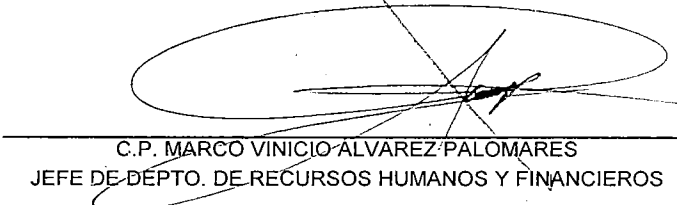
\_\_\_\_\_  
C.P. MARCO VINICIO ALVAREZ PALOMARES  
JEFE DE DEPTO. DE RECURSOS HUMANOS Y FINANCIEROS



Ejercicio del Presupuesto		Egreso Aprobado	Ampliaciones / (Reducciones)	Egreso Modificado	Egreso Comprometido	Egreso Devengado	Egreso Ejercido	Egreso Pagado	Subejercicio
16	Estado Michoacán de Ocampo	\$24,073,194.69	\$8,000.00	\$24,081,194.69	\$6,298,708.89	\$6,298,708.89	\$6,298,708.89	\$6,298,708.89	\$17,782,485....
<b>Total</b>		\$24,073,194.69	\$8,000.00	\$24,081,194.69	\$6,298,708.89	\$6,298,708.89	\$6,298,708.89	\$6,298,708.89	\$17,782,485....

  
 LIC. GUILLERMO LOAIZA GÓMEZ  
 DIRECTOR GENERAL

  
 LIC. MARIA SELENE LICEA GARIBAY  
 DELEGADA ADMINISTRATIVA

  
 C.P. MARCO VINICIO-ALVAREZ-PALOMARES  
 JEFE DE DEPTO. DE RECURSOS HUMANOS Y FINANCIEROS

Ejercicio del Presupuesto	Egreso Aprobado	Ampliaciones / (Reducciones)	Egreso Modificado	Egreso Comprometido	Egreso Devengado	Egreso Ejercido	Egreso Pagado	Subejercicio
<b>Sin Ramo/Dependencia</b>								
DH0 Dirección General	\$4,034,745.49	-\$118,784.32	\$3,915,961.17	\$752,828.83	\$752,828.83	\$752,828.83	\$752,828.83	\$3,163,132.34
DJ0 Subdirección Técnica	\$5,027,228.26	-\$69,554.00	\$4,957,674.26	\$1,497,359.41	\$1,497,359.41	\$1,497,359.41	\$1,497,359.41	\$3,460,314.85
DJ1 Subdirección Operativa	\$6,211,508.27	-\$1,387,884.32	\$4,823,623.95	\$1,468,607.98	\$1,468,607.98	\$1,468,607.98	\$1,468,607.98	\$3,355,015.97
DJ2 Subdirección Jurídica	\$4,062,071.45	-\$70,874.36	\$3,991,197.09	\$1,033,907.90	\$1,033,907.90	\$1,033,907.90	\$1,033,907.90	\$2,957,289.19
DK0 Delegación Administrativa	\$4,737,641.22	\$1,655,097.00	\$6,392,738.22	\$1,546,004.77	\$1,546,004.77	\$1,546,004.77	\$1,546,004.77	\$4,846,733.45
<b>Sin Ramo/Dependencia</b>	<b>\$24,073,194.69</b>	<b>\$8,000.00</b>	<b>\$24,081,194.69</b>	<b>\$6,298,708.89</b>	<b>\$6,298,708.89</b>	<b>\$6,298,708.89</b>	<b>\$6,298,708.89</b>	<b>\$17,782,485.80</b>
<b>Total Final</b>	<b>\$24,073,194.69</b>	<b>\$8,000.00</b>	<b>\$24,081,194.69</b>	<b>\$6,298,708.89</b>	<b>\$6,298,708.89</b>	<b>\$6,298,708.89</b>	<b>\$6,298,708.89</b>	<b>\$17,782,485.80</b>

LIC. GUILLERMO LOAIZA GÓMEZ

DIRECTOR GENERAL

LIC. MARIA SELENE LICEA GARIBAY

DELEGADA ADMINISTRATIVA

C.P. MARCO VINICIO ALVAREZ PALOMARES

JEFE DE DEPTO. DE RECURSOS HUMANOS Y FINANCIEROS



Ejercicio del Presupuesto	Egreso Aprobado	Ampliaciones / (Reducciones)	Egreso Modificado	Egreso Comprometido	Egreso Devengado	Egreso Ejercido	Egreso Pagado	Subejercicio
<b>Sin Ramo/Dependencia</b>								
1 Gasto Corriente	\$23,788,594.69	\$44,000.00	\$23,832,594.69	\$6,298,708.89	\$6,298,708.89	\$6,298,708.89	\$6,298,708.89	\$17,533,885....
2 Gasto de Capital	\$284,600.00	-\$36,000.00	\$248,600.00	\$0.00	\$0.00	\$0.00	\$0.00	\$248,600.00
<b>Sin Ramo/Dependencia</b>	<b>\$24,073,194.69</b>	<b>\$8,000.00</b>	<b>\$24,081,194.69</b>	<b>\$6,298,708.89</b>	<b>\$6,298,708.89</b>	<b>\$6,298,708.89</b>	<b>\$6,298,708.89</b>	<b>\$17,782,485....</b>
<b>Total Final</b>	<b>\$24,073,194.69</b>	<b>\$8,000.00</b>	<b>\$24,081,194.69</b>	<b>\$6,298,708.89</b>	<b>\$6,298,708.89</b>	<b>\$6,298,708.89</b>	<b>\$6,298,708.89</b>	<b>\$17,782,485....</b>

LIC. GUILLERMO LOAIZA GOMEZ

DIRECTOR GENERAL

LIC. MARIA SELENE LICEA GARIBAY

DELEGADA ADMINISTRATIVA

C.P. MARGO VINICIO ALVAREZ PALOMARES

JEFE DE DEPTO. DE RECURSOS HUMANOS Y FINANCIEROS



Comité de Adquisiciones del Poder Ejecutivo  
Estado de Michoacán

Estado Analítico del Ejercicio Presupuesto de Egresos Ramo o Dependencia / Clasificación Económica / Capítulo del

Del 01/ene/2019 Al 31/may/2019

Fecha y 07/jun/2019

hora de Impresión 11:40 a.m.

Usu: mary

Rep: rptEstadoPresupuestoEgresos\_UA\_CL\_CP\_A

Ejercicio del Presupuesto	Egreso Aprobado	Ampliaciones / (Reducciones)	Egreso Modificado	Egreso Comprometido	Egreso Devengado	Egreso Ejercido	Egreso Pagado	Subejercicio
<b>0 Sin Ramo/Dependencia</b>								
<b>1 Gasto Corriente</b>								
10000 SERVICIOS PERSONALES	\$17,248,094.85	\$0.00	\$17,248,094.85	\$5,148,195.98	\$5,148,195.98	\$5,148,195.98	\$5,148,195.98	\$12,099,898....
20000 MATERIALES Y SUMINISTRO	\$516,391.64	-\$46,211.32	\$470,180.32	\$211,163.37	\$211,163.37	\$211,163.37	\$211,163.37	\$259,016.95
30000 SERVICIOS GENERALES	\$2,904,976.48	\$1,414,075.48	\$4,319,051.96	\$571,723.46	\$571,723.46	\$571,723.46	\$571,723.46	\$3,747,328.50
40000 TRANSFERENCIAS, ASIGNACIONES, SUBSI	\$3,119,131.72	-\$1,323,864.16	\$1,795,267.56	\$367,626.08	\$367,626.08	\$367,626.08	\$367,626.08	\$1,427,641.48
<b>Gasto Corriente</b>	<b>\$23,788,594.69</b>	<b>\$44,000.00</b>	<b>\$23,832,594.69</b>	<b>\$6,298,708.89</b>	<b>\$6,298,708.89</b>	<b>\$6,298,708.89</b>	<b>\$6,298,708.89</b>	<b>\$17,533,885....</b>
<b>2 Gasto de Capital</b>								
50000 BIENES MUEBLES, INMUEBLES E INTANGIE	\$284,600.00	-\$36,000.00	\$248,600.00	\$0.00	\$0.00	\$0.00	\$0.00	\$248,600.00
<b>Gasto de Capital</b>	<b>\$284,600.00</b>	<b>-\$36,000.00</b>	<b>\$248,600.00</b>	<b>\$0.00</b>	<b>\$0.00</b>	<b>\$0.00</b>	<b>\$0.00</b>	<b>\$248,600.00</b>
<b>Sin Ramo/Dependencia</b>	<b>\$24,073,194.69</b>	<b>\$8,000.00</b>	<b>\$24,081,194.69</b>	<b>\$6,298,708.89</b>	<b>\$6,298,708.89</b>	<b>\$6,298,708.89</b>	<b>\$6,298,708.89</b>	<b>\$17,782,485....</b>
<b>Total Final</b>	<b>\$24,073,194.69</b>	<b>\$8,000.00</b>	<b>\$24,081,194.69</b>	<b>\$6,298,708.89</b>	<b>\$6,298,708.89</b>	<b>\$6,298,708.89</b>	<b>\$6,298,708.89</b>	<b>\$17,782,485....</b>

\_\_\_\_\_  
LIC. GUILLERMO LOAIZA GOMEZ

DIRECTOR GENERAL

\_\_\_\_\_  
LIC. MARIA SELENE LICEA GARIBAY

DELEGADA ADMINISTRATIVA

\_\_\_\_\_  
C.P. MARCO VINICIO ALVAREZ PALOMARES

JEFE DE DEPTO. DE RECURSOS HUMANOS Y FINANCIEROS



Ejercicio del Presupuesto		Egreso Aprobado	Ampliaciones / (Reducciones)	Egreso Modificado	Egreso Comprometido	Egreso Devengado	Egreso Ejercido	Egreso Pagado	Subejercicio
<b>Sin Ramo/Dependencia</b>									
10000	SERVICIOS PERSONALES	\$17,248,094.85	\$0.00	\$17,248,094.85	\$5,148,195.98	\$5,148,195.98	\$5,148,195.98	\$5,148,195.98	\$12,099,898....
11000	REMUNERACIONES AL PERSONAL DE CARÁCTER PERI	\$6,137,490.72	\$0.00	\$6,137,490.72	\$2,542,197.54	\$2,542,197.54	\$2,542,197.54	\$2,542,197.54	\$3,595,293.18
12000	REMUNERACIONES AL PERSONAL DE CARÁCTER TRAI	\$1,061,867.24	\$0.00	\$1,061,867.24	\$123,650.20	\$123,650.20	\$123,650.20	\$123,650.20	\$938,217.04
13000	REMUNERACIONES ADICIONALES Y ESPECIALES	\$3,972,658.23	\$0.00	\$3,972,658.23	\$1,006,233.55	\$1,006,233.55	\$1,006,233.55	\$1,006,233.55	\$2,966,424.68
14000	SEGURIDAD SOCIAL	\$2,821,222.14	\$0.00	\$2,821,222.14	\$100,648.21	\$100,648.21	\$100,648.21	\$100,648.21	\$2,720,573.93
15000	OTRAS PRESTACIONES SOCIALES Y ECONÓMICAS	\$3,254,856.52	\$0.00	\$3,254,856.52	\$1,375,466.48	\$1,375,466.48	\$1,375,466.48	\$1,375,466.48	\$1,879,390.04
20000	MATERIALES Y SUMINISTRO	\$516,391.64	-\$46,211.32	\$470,180.32	\$211,163.37	\$211,163.37	\$211,163.37	\$211,163.37	\$259,016.95
21000	MATERIALES DE ADMINISTRACIÓN, EMISIÓN DE DOCU	\$172,440.00	\$7,600.00	\$180,040.00	\$60,246.81	\$60,246.81	\$60,246.81	\$60,246.81	\$119,793.19
22000	ALIMENTOS Y UTENSILIOS	\$14,400.00	-\$4,800.00	\$9,600.00	\$0.00	\$0.00	\$0.00	\$0.00	\$9,600.00
23000	MATERIAS PRIMAS Y MATERIALES DE PRODUCCIÓN Y	\$213,600.00	\$24,000.00	\$237,600.00	\$150,916.56	\$150,916.56	\$150,916.56	\$150,916.56	\$86,683.44
25000	PRODUCTOS QUÍMICOS, FARMACÉUTICOS Y DE LABORI	\$3,000.00	\$0.00	\$3,000.00	\$0.00	\$0.00	\$0.00	\$0.00	\$3,000.00
27000	VESTUARIO, BLANCOS, PRENDAS DE PROTECCIÓN Y /	\$96,151.64	-\$70,311.32	\$25,840.32	\$0.00	\$0.00	\$0.00	\$0.00	\$25,840.32
29000	HERRAMIENTAS, REFACCIONES Y ACCESORIOS MENO	\$16,800.00	-\$2,700.00	\$14,100.00	\$0.00	\$0.00	\$0.00	\$0.00	\$14,100.00
30000	SERVICIOS GENERALES	\$2,904,976.48	\$1,414,075.48	\$4,319,051.96	\$571,723.46	\$571,723.46	\$571,723.46	\$571,723.46	\$3,747,328.50
31000	SERVICIOS BASICOS	\$236,400.00	\$269,900.00	\$506,300.00	\$73,268.53	\$73,268.53	\$73,268.53	\$73,268.53	\$433,031.47
32000	SERVICIOS DE ARRENDAMIENTO	\$1,311,065.00	\$1,112,661.20	\$2,423,726.20	\$59,872.57	\$59,872.57	\$59,872.57	\$59,872.57	\$2,363,853.63
33000	SERVICIOS PROFESIONALES, CIENTÍFICOS, TÉCNICOS	\$387,696.00	\$330,434.80	\$718,130.80	\$325,852.36	\$325,852.36	\$325,852.36	\$325,852.36	\$392,278.44
34000	SERVICIOS FINANCIEROS, BANCARIOS Y COMERCIALE	\$169,260.00	-\$142,260.00	\$27,000.00	\$8,584.00	\$8,584.00	\$8,584.00	\$8,584.00	\$18,416.00
35000	SERVICIOS DE INSTALACIÓN, REPARACIÓN, MANTENIM	\$334,260.00	-\$166,674.68	\$167,585.32	\$42,426.00	\$42,426.00	\$42,426.00	\$42,426.00	\$125,159.32
37000	SERVICIOS DE TRASLADOS Y VIÁTICOS	\$18,000.00	-\$9,650.00	\$8,350.00	\$2,078.00	\$2,078.00	\$2,078.00	\$2,078.00	\$6,272.00
38000	SERVICIOS OFICIALES	\$150,000.00	\$19,664.16	\$169,664.16	\$59,642.00	\$59,642.00	\$59,642.00	\$59,642.00	\$110,022.16
39000	OTROS SERVICIOS GENERALES	\$298,295.48	\$0.00	\$298,295.48	\$0.00	\$0.00	\$0.00	\$0.00	\$298,295.48
40000	TRANSFERENCIAS, ASIGNACIONES, SUBSIDIOS	\$3,119,131.72	-\$1,323,864.16	\$1,795,267.56	\$367,626.08	\$367,626.08	\$367,626.08	\$367,626.08	\$1,427,641.48
43000	SUBSIDIOS Y SUBVENCIONES	\$3,119,131.72	-\$1,323,864.16	\$1,795,267.56	\$367,626.08	\$367,626.08	\$367,626.08	\$367,626.08	\$1,427,641.48
50000	BIENES MUEBLES, INMUEBLES E INTANGIBLES	\$284,600.00	-\$36,000.00	\$248,600.00	\$0.00	\$0.00	\$0.00	\$0.00	\$248,600.00
51000	MOBILIARIO Y EQUIPO DE ADMINISTRACIÓN	\$284,600.00	-\$36,000.00	\$248,600.00	\$0.00	\$0.00	\$0.00	\$0.00	\$248,600.00
<b>Sin Ramo/Dependencia</b>		\$24,073,194.69	\$8,000.00	\$24,081,194.69	\$6,298,708.89	\$6,298,708.89	\$6,298,708.89	\$6,298,708.89	\$17,782,485....
<b>Total Final</b>		\$24,073,194.69	\$8,000.00	\$24,081,194.69	\$6,298,708.89	\$6,298,708.89	\$6,298,708.89	\$6,298,708.89	\$17,782,485....



# Comité de Adquisiciones del Poder Ejecutivo Estado de Michoacán

## Estado Analítico del Ejercicio Presupuesto de Egresos Ramo o Dependencia / Capítulo y Concepto del gasto

Del 01/ene/2019 Al 31/may/2019

Fecha y 07/jun/2019


Usu: mary


hora de Impresión 11:40 a.m.

Rep: rptEstadoPresupuestoEgresos\_UA\_CP\_CTO\_A

Ejercicio del Presupuesto	Egreso Aprobado	Ampliaciones / (Reducciones)	Egreso Modificado	Egreso Comprometido	Egreso Devengado	Egreso Ejercido	Egreso Pagado	Subejercicio
---------------------------	-----------------	------------------------------	-------------------	---------------------	------------------	-----------------	---------------	--------------

\_\_\_\_\_  
 LIC. GUILLERMO LOAIZA GOMEZ  
 DIRECTOR GENERAL

\_\_\_\_\_  
  
 LIC. MARIA SELENE LICEA GARIBAY  
 DELEGADA ADMINISTRATIVA

\_\_\_\_\_  
  
 C.P. MARCO-VINICIO ALVAREZ PALOMARES  
 JEFE DE DEPTO. DE RECURSOS HUMANOS Y FINANCIEROS



Comité de Adquisiciones del Poder Ejecutivo  
Estado de Michoacán

Estado Analítico del Ejercicio Presupuesto de Egresos Ramo o Dependencia / Función a segundos y tercer dígito

Del 01/ene/2019 Al 31/may/2019


Fecha y 07/jun/2019


Usu: mary


hora de Impresión 11:41 a.m.

Rep: rptEstadoPresupuesioEgresosUA\_FN\_A

Ejercicio del Presupuesto	Egreso Aprobado	Ampliaciones / (Reducciones)	Egreso Modificado	Egreso Comprometido	Egreso Devengado	Egreso Ejercido	Egreso Pagado	Subejercicio
<b>0 Sin Ramo/Dependencia</b>								
1000 GOBIERNO	\$24,073,194.69	\$8,000.00	\$24,081,194.69	\$6,298,708.89	\$6,298,708.89	\$6,298,708.89	\$6,298,708.89	\$17,782,485.80
1300 COORDINACIÓN DE LA POLÍTICA DE GOBIERNO	\$24,073,194.69	\$8,000.00	\$24,081,194.69	\$6,298,708.89	\$6,298,708.89	\$6,298,708.89	\$6,298,708.89	\$17,782,485.80
1390 Otros	\$24,073,194.69	\$8,000.00	\$24,081,194.69	\$6,298,708.89	\$6,298,708.89	\$6,298,708.89	\$6,298,708.89	\$17,782,485.80
<b>Sin Ramo/Dependencia</b>	<b>\$24,073,194.69</b>	<b>\$8,000.00</b>	<b>\$24,081,194.69</b>	<b>\$6,298,708.89</b>	<b>\$6,298,708.89</b>	<b>\$6,298,708.89</b>	<b>\$6,298,708.89</b>	<b>\$17,782,485.80</b>
Total Final	\$24,073,194.69	\$8,000.00	\$24,081,194.69	\$6,298,708.89	\$6,298,708.89	\$6,298,708.89	\$6,298,708.89	\$17,782,485.80

  
LIC. GUILLERMO LOAIZA GOMEZ  
DIRECTOR GENERAL

  
LIC. MARIA SELENE LICEA GARIBAY  
DELEGADA ADMINISTRATIVA

  
C.P. MARCO VINICIO ALVAREZ PALOMARES  
JEFE DE DEPTO. DE RECURSOS HUMANOS Y FINANCIEROS



Ejercicio del Presupuesto	Egreso Aprobado	Ampliaciones / (Reducciones)	Egreso Modificado	Egreso Comprometido	Egreso Devengado	Egreso Ejercido	Egreso Pagado	Subejercicio
<b>Sin Ramo/Dependencia</b>								
<b>DK0 Delegación Administrativa</b>								
10000 SERVICIOS PERSONALES	\$3,442,342.16	\$0.00	\$3,442,342.16	\$1,064,436.96	\$1,064,436.96	\$1,064,436.96	\$1,064,436.96	\$2,377,905.20
11000 REMUNERACIONES AL PERSONAL DE	\$1,210,036.56	\$0.00	\$1,210,036.56	\$497,738.22	\$497,738.22	\$497,738.22	\$497,738.22	\$712,298.34
12000 REMUNERACIONES AL PERSONAL DE	\$137,246.52	\$0.00	\$137,246.52	\$44,688.10	\$44,688.10	\$44,688.10	\$44,688.10	\$92,558.42
13000 REMUNERACIONES ADICIONALES Y ES	\$872,143.70	\$0.00	\$872,143.70	\$235,785.74	\$235,785.74	\$235,785.74	\$235,785.74	\$636,357.96
14000 SEGURIDAD SOCIAL	\$571,944.08	\$0.00	\$571,944.08	\$21,688.12	\$21,688.12	\$21,688.12	\$21,688.12	\$550,255.96
15000 OTRAS PRESTACIONES SOCIALES Y E	\$650,971.30	\$0.00	\$650,971.30	\$264,536.78	\$264,536.78	\$264,536.78	\$264,536.78	\$386,434.52
20000 MATERIALES Y SUMINISTRO	\$120,618.32	\$1,969.68	\$122,588.00	\$80,583.02	\$80,583.02	\$80,583.02	\$80,583.02	\$42,004.98
21000 MATERIALES DE ADMINISTRACIÓN, EM	\$33,468.00	\$4,000.00	\$37,468.00	\$30,674.77	\$30,674.77	\$30,674.77	\$30,674.77	\$6,793.23
22000 ALIMENTOS Y UTENSILIOS	\$14,400.00	-\$4,800.00	\$9,600.00	\$0.00	\$0.00	\$0.00	\$0.00	\$9,600.00
23000 MATERIAS PRIMAS Y MATERIALES DE	\$42,720.00	\$24,000.00	\$66,720.00	\$49,908.25	\$49,908.25	\$49,908.25	\$49,908.25	\$16,811.75
25000 PRODUCTOS QUÍMICOS, FARMACÉUTI	\$600.00	\$0.00	\$600.00	\$0.00	\$0.00	\$0.00	\$0.00	\$600.00
27000 VESTUARIO, BLANCOS, PRENDAS DE	\$19,230.32	-\$19,230.32	\$0.00	\$0.00	\$0.00	\$0.00	\$0.00	\$0.00
29000 HERRAMIENTAS, REFACCIONES Y ACC	\$10,200.00	-\$2,000.00	\$8,200.00	\$0.00	\$0.00	\$0.00	\$0.00	\$8,200.00
30000 SERVICIOS GENERALES	\$769,394.40	\$1,657,971.48	\$2,427,365.88	\$308,148.14	\$308,148.14	\$308,148.14	\$308,148.14	\$2,119,217.74
31000 SERVICIOS BÁSICOS	\$47,280.00	\$245,900.00	\$293,180.00	\$41,602.08	\$41,602.08	\$41,602.08	\$41,602.08	\$251,577.92
32000 SERVICIOS DE ARRENDAMIENTO	\$262,213.00	\$1,136,061.20	\$1,398,274.20	\$11,974.50	\$11,974.50	\$11,974.50	\$11,974.50	\$1,386,299.70
33000 SERVICIOS PROFESIONALES, CIENTÍF	\$107,419.20	\$333,434.80	\$440,854.00	\$177,263.56	\$177,263.56	\$177,263.56	\$177,263.56	\$263,590.44
34000 SERVICIOS FINANCIEROS, BANCARIOS	\$33,852.00	-\$23,652.00	\$10,200.00	\$8,584.00	\$8,584.00	\$8,584.00	\$8,584.00	\$1,616.00
35000 SERVICIOS DE INSTALACIÓN, REPARA	\$82,452.00	-\$41,436.68	\$41,015.32	\$9,082.00	\$9,082.00	\$9,082.00	\$9,082.00	\$31,933.32
37000 SERVICIOS DE TRASLADOS Y VIÁTICO:	\$18,000.00	-\$12,000.00	\$6,000.00	\$0.00	\$0.00	\$0.00	\$0.00	\$6,000.00
38000 SERVICIOS OFICIALES	\$126,000.00	\$19,664.16	\$145,664.16	\$59,642.00	\$59,642.00	\$59,642.00	\$59,642.00	\$86,022.16
39000 OTROS SERVICIOS GENERALES	\$92,178.20	\$0.00	\$92,178.20	\$0.00	\$0.00	\$0.00	\$0.00	\$92,178.20
40000 TRANSFERENCIAS, ASIGNACIONES, S	\$348,366.34	-\$4,844.16	\$343,522.18	\$92,836.65	\$92,836.65	\$92,836.65	\$92,836.65	\$250,685.53
43000 SUBSIDIOS Y SUBVENCIONES	\$348,366.34	-\$4,844.16	\$343,522.18	\$92,836.65	\$92,836.65	\$92,836.65	\$92,836.65	\$250,685.53
50000 BIENES MUEBLES, INMUEBLES E INTA	\$56,920.00	\$0.00	\$56,920.00	\$0.00	\$0.00	\$0.00	\$0.00	\$56,920.00
51000 MOBILIARIO Y EQUIPO DE ADMINISTRA	\$56,920.00	\$0.00	\$56,920.00	\$0.00	\$0.00	\$0.00	\$0.00	\$56,920.00
<b>Delegación Administrativa</b>	<b>\$4,737,641.22</b>	<b>\$1,655,097.00</b>	<b>\$6,392,738.22</b>	<b>\$1,546,004.77</b>	<b>\$1,546,004.77</b>	<b>\$1,546,004.77</b>	<b>\$1,546,004.77</b>	<b>\$4,846,733.45</b>
<b>DH0 Dirección General</b>								
10000 SERVICIOS PERSONALES	\$3,003,886.43	\$0.00	\$3,003,886.43	\$622,383.38	\$622,383.38	\$622,383.38	\$622,383.38	\$2,381,503.05
11000 REMUNERACIONES AL PERSONAL DE	\$494,220.00	\$0.00	\$494,220.00	\$205,249.50	\$205,249.50	\$205,249.50	\$205,249.50	\$288,970.50
12000 REMUNERACIONES AL PERSONAL DE	\$842,363.24	\$0.00	\$842,363.24	\$78,962.10	\$78,962.10	\$78,962.10	\$78,962.10	\$763,401.14
13000 REMUNERACIONES ADICIONALES Y ES	\$454,012.41	\$0.00	\$454,012.41	\$50,268.60	\$50,268.60	\$50,268.60	\$50,268.60	\$403,743.81
14000 SEGURIDAD SOCIAL	\$562,319.48	\$0.00	\$562,319.48	\$7,161.18	\$7,161.18	\$7,161.18	\$7,161.18	\$555,158.30
15000 OTRAS PRESTACIONES SOCIALES Y E	\$650,971.30	\$0.00	\$650,971.30	\$260,742.00	\$260,742.00	\$260,742.00	\$260,742.00	\$370,229.30



# Comité de Adquisiciones del Poder Ejecutivo Estado de Michoacán

## Estado Analítico del Ejercicio Presupuesto de Egresos Ramo o Dependencia / Unidad Responsable / Capítulo y

Del 01/ene/2019 Al 31/may/2019

Fecha y 07/jun/2019

hora de Impresión 11:41 a.m.

Rsp:mary  
rplEstadoPresupuestoEgresos-UA\_DP\_CP\_CTO\_A

Ejercicio del Presupuesto		Egreso Aprobado	Ampliaciones / (Reducciones)	Egreso Modificado	Egreso Comprometido	Egreso Devengado	Egreso Ejercido	Egreso Pagado	Subejercicio
20000	MATERIALES Y SUMINISTRO	\$96,018.32	-\$19,230.32	\$76,788.00	\$48,019.22	\$48,019.22	\$48,019.22	\$48,019.22	\$28,768.78
21000	MATERIALES DE ADMINISTRACIÓN, EN	\$33,468.00	\$0.00	\$33,468.00	\$6,993.00	\$6,993.00	\$6,993.00	\$6,993.00	\$26,475.00
23000	MATERIAS PRIMAS Y MATERIALES DE	\$42,720.00	\$0.00	\$42,720.00	\$41,026.22	\$41,026.22	\$41,026.22	\$41,026.22	\$1,693.78
25000	PRODUCTOS QUÍMICOS, FARMACÉUTI	\$600.00	\$0.00	\$600.00	\$0.00	\$0.00	\$0.00	\$0.00	\$600.00
27000	VESTUARIO, BLANCOS, PRENDAS DE	\$19,230.32	-\$19,230.32	\$0.00	\$0.00	\$0.00	\$0.00	\$0.00	\$0.00
30000	SERVICIOS GENERALES	\$529,554.40	-\$60,074.00	\$469,480.40	\$69,734.31	\$69,734.31	\$69,734.31	\$69,734.31	\$399,746.09
31000	SERVICIOS BÁSICOS	\$47,280.00	\$6,000.00	\$53,280.00	\$7,916.60	\$7,916.60	\$7,916.60	\$7,916.60	\$45,363.40
32000	SERVICIOS DE ARRENDAMIENTO	\$262,213.00	-\$4,950.00	\$257,263.00	\$11,974.51	\$11,974.51	\$11,974.51	\$11,974.51	\$245,288.49
33000	SERVICIOS PROFESIONALES, CIENTÍF	\$67,819.20	\$0.00	\$67,819.20	\$37,147.20	\$37,147.20	\$37,147.20	\$37,147.20	\$30,672.00
34000	SERVICIOS FINANCIEROS, BANCARIOS	\$44,652.00	-\$29,652.00	\$15,000.00	\$0.00	\$0.00	\$0.00	\$0.00	\$15,000.00
35000	SERVICIOS DE INSTALACIÓN, REPARA	\$50,052.00	-\$31,472.00	\$18,580.00	\$12,696.00	\$12,696.00	\$12,696.00	\$12,696.00	\$5,854.00
38000	SERVICIOS OFICIALES	\$6,000.00	\$0.00	\$6,000.00	\$0.00	\$0.00	\$0.00	\$0.00	\$6,000.00
39000	OTROS SERVICIOS GENERALES	\$51,538.20	\$0.00	\$51,538.20	\$0.00	\$0.00	\$0.00	\$0.00	\$51,538.20
40000	TRANSFERENCIAS, ASIGNACIONES, S	\$348,366.34	-\$3,480.00	\$344,886.34	\$12,691.92	\$12,691.92	\$12,691.92	\$12,691.92	\$332,194.42
43000	SUBSIDIOS Y SUBVENCIONES	\$348,366.34	-\$3,480.00	\$344,886.34	\$12,691.92	\$12,691.92	\$12,691.92	\$12,691.92	\$332,194.42
50000	BIENES MUEBLES, INMUEBLES E INTA	\$56,920.00	-\$36,000.00	\$20,920.00	\$0.00	\$0.00	\$0.00	\$0.00	\$20,920.00
51000	MOBILIARIO Y EQUIPO DE ADMINISTRA	\$56,920.00	-\$36,000.00	\$20,920.00	\$0.00	\$0.00	\$0.00	\$0.00	\$20,920.00
<b>Dirección General</b>		<b>\$4,034,745.49</b>	<b>-\$118,784.32</b>	<b>\$3,915,961.17</b>	<b>\$752,828.83</b>	<b>\$752,828.83</b>	<b>\$752,828.83</b>	<b>\$752,828.83</b>	<b>\$3,163,132.34</b>
DJ2	<b>Subdirección Jurídica</b>								
10000	SERVICIOS PERSONALES	\$3,022,247.85	\$0.00	\$3,022,247.85	\$881,343.99	\$881,343.99	\$881,343.99	\$881,343.99	\$2,140,903.86
11000	REMUNERACIONES AL PERSONAL DE	\$1,091,318.88	\$0.00	\$1,091,318.88	\$448,010.60	\$448,010.60	\$448,010.60	\$448,010.60	\$643,308.28
13000	REMUNERACIONES ADICIONALES Y ES	\$717,638.03	\$0.00	\$717,638.03	\$171,404.05	\$171,404.05	\$171,404.05	\$171,404.05	\$546,233.98
14000	SEGURIDAD SOCIAL	\$562,319.62	\$0.00	\$562,319.62	\$17,244.74	\$17,244.74	\$17,244.74	\$17,244.74	\$545,074.88
15000	OTRAS PRESTACIONES SOCIALES Y E	\$650,971.32	\$0.00	\$650,971.32	\$244,684.60	\$244,684.60	\$244,684.60	\$244,684.60	\$406,286.72
20000	MATERIALES Y SUMINISTRO	\$96,018.32	-\$7,320.36	\$88,698.00	\$32,714.20	\$32,714.20	\$32,714.20	\$32,714.20	\$55,983.80
21000	MATERIALES DE ADMINISTRACIÓN, EN	\$33,468.00	\$0.00	\$33,468.00	\$6,993.03	\$6,993.03	\$6,993.03	\$6,993.03	\$26,474.97
23000	MATERIAS PRIMAS Y MATERIALES DE	\$42,720.00	\$0.00	\$42,720.00	\$25,721.17	\$25,721.17	\$25,721.17	\$25,721.17	\$16,998.83
25000	PRODUCTOS QUÍMICOS, FARMACÉUTI	\$600.00	\$0.00	\$600.00	\$0.00	\$0.00	\$0.00	\$0.00	\$600.00
27000	VESTUARIO, BLANCOS, PRENDAS DE	\$19,230.36	-\$7,320.36	\$11,910.00	\$0.00	\$0.00	\$0.00	\$0.00	\$11,910.00
30000	SERVICIOS GENERALES	\$538,518.88	-\$60,074.00	\$478,444.88	\$60,518.37	\$60,518.37	\$60,518.37	\$60,518.37	\$417,926.51
31000	SERVICIOS BÁSICOS	\$47,280.00	\$6,000.00	\$53,280.00	\$7,916.65	\$7,916.65	\$7,916.65	\$7,916.65	\$45,363.35
32000	SERVICIOS DE ARRENDAMIENTO	\$262,213.00	-\$4,950.00	\$257,263.00	\$11,974.52	\$11,974.52	\$11,974.52	\$11,974.52	\$245,288.48
33000	SERVICIOS PROFESIONALES, CIENTÍF	\$76,819.20	-\$3,000.00	\$73,819.20	\$37,147.20	\$37,147.20	\$37,147.20	\$37,147.20	\$36,672.00
34000	SERVICIOS FINANCIEROS, BANCARIOS	\$30,252.00	-\$29,652.00	\$600.00	\$0.00	\$0.00	\$0.00	\$0.00	\$600.00
35000	SERVICIOS DE INSTALACIÓN, REPARA	\$64,452.00	-\$28,472.00	\$35,980.00	\$3,480.00	\$3,480.00	\$3,480.00	\$3,480.00	\$32,500.00
38000	SERVICIOS OFICIALES	\$6,000.00	\$0.00	\$6,000.00	\$0.00	\$0.00	\$0.00	\$0.00	\$6,000.00
39000	OTROS SERVICIOS GENERALES	\$51,502.68	\$0.00	\$51,502.68	\$0.00	\$0.00	\$0.00	\$0.00	\$51,502.68
40000	TRANSFERENCIAS, ASIGNACIONES, S	\$348,366.36	-\$3,480.00	\$344,886.36	\$59,331.34	\$59,331.34	\$59,331.34	\$59,331.34	\$285,555.02
43000	SUBSIDIOS Y SUBVENCIONES	\$348,366.36	-\$3,480.00	\$344,886.36	\$59,331.34	\$59,331.34	\$59,331.34	\$59,331.34	\$285,555.02



Ejercicio del Presupuesto		Egreso Aprobado	Ampliaciones / (Reducciones)	Egreso Modificado	Egreso Comprometido	Egreso Devengado	Egreso Ejercido	Egreso Pagado	Subejercicio
50000	BIENES MUEBLES, INMUEBLES E INTA	\$56,920.00	\$0.00	\$56,920.00	\$0.00	\$0.00	\$0.00	\$0.00	\$56,920.00
51000	MOBILIARIO Y EQUIPO DE ADMINISTRA	\$56,920.00	\$0.00	\$56,920.00	\$0.00	\$0.00	\$0.00	\$0.00	\$56,920.00
Subdirección Jurídica		\$4,062,071.45	-\$70,874.36	\$3,991,197.09	\$1,033,907.90	\$1,033,907.90	\$1,033,907.90	\$1,033,907.90	\$2,957,289.19
<b>DJ1</b>	<b>Subdirección Operativa</b>								
10000	SERVICIOS PERSONALES	\$3,874,049.21	\$0.00	\$3,874,049.21	\$1,268,498.89	\$1,268,498.89	\$1,268,498.89	\$1,268,498.89	\$2,605,550.32
11000	REMUNERACIONES AL PERSONAL DE	\$1,651,148.40	\$0.00	\$1,651,148.40	\$683,290.72	\$683,290.72	\$683,290.72	\$683,290.72	\$967,857.68
13000	REMUNERACIONES ADICIONALES Y ES	\$1,009,610.03	\$0.00	\$1,009,610.03	\$301,828.43	\$301,828.43	\$301,828.43	\$301,828.43	\$707,781.60
14000	SEGURIDAD SOCIAL	\$562,319.48	\$0.00	\$562,319.48	\$27,475.14	\$27,475.14	\$27,475.14	\$27,475.14	\$534,844.34
15000	OTRAS PRESTACIONES SOCIALES Y E	\$650,971.30	\$0.00	\$650,971.30	\$255,904.60	\$255,904.60	\$255,904.60	\$255,904.60	\$395,066.70
20000	MATERIALES Y SUMINISTRO	\$97,518.32	-\$17,430.32	\$80,088.00	\$29,127.32	\$29,127.32	\$29,127.32	\$29,127.32	\$50,960.68
21000	MATERIALES DE ADMINISTRACIÓN, EM	\$34,968.00	\$1,800.00	\$36,768.00	\$8,593.01	\$8,593.01	\$8,593.01	\$8,593.01	\$28,174.99
23000	MATERIAS PRIMAS Y MATERIALES DE	\$42,720.00	\$0.00	\$42,720.00	\$20,534.31	\$20,534.31	\$20,534.31	\$20,534.31	\$22,185.69
25000	PRODUCTOS QUÍMICOS, FARMACÉUTI	\$600.00	\$0.00	\$600.00	\$0.00	\$0.00	\$0.00	\$0.00	\$600.00
27000	VESTUARIO, BLANCOS, PRENDAS DE	\$19,230.32	-\$19,230.32	\$0.00	\$0.00	\$0.00	\$0.00	\$0.00	\$0.00
30000	SERVICIOS GENERALES	\$529,554.40	-\$61,874.00	\$467,680.40	\$68,594.79	\$68,594.79	\$68,594.79	\$68,594.79	\$399,085.61
31000	SERVICIOS BÁSICOS	\$47,280.00	\$6,000.00	\$53,280.00	\$7,916.60	\$7,916.60	\$7,916.60	\$7,916.60	\$45,363.40
32000	SERVICIOS DE ARRENDAMIENTO	\$262,213.00	-\$6,750.00	\$255,463.00	\$8,064.99	\$8,064.99	\$8,064.99	\$8,064.99	\$247,398.01
33000	SERVICIOS PROFESIONALES, CIENTÍF	\$67,819.20	\$0.00	\$67,819.20	\$37,147.20	\$37,147.20	\$37,147.20	\$37,147.20	\$30,672.00
34000	SERVICIOS FINANCIEROS, BANCARIOS	\$30,252.00	-\$29,652.00	\$600.00	\$0.00	\$0.00	\$0.00	\$0.00	\$600.00
35000	SERVICIOS DE INSTALACIÓN, REPARA	\$64,452.00	-\$33,472.00	\$30,980.00	\$13,688.00	\$13,688.00	\$13,688.00	\$13,688.00	\$17,292.00
37000	SERVICIOS DE TRASLADOS Y VIÁTICO:	\$0.00	\$2,000.00	\$2,000.00	\$1,778.00	\$1,778.00	\$1,778.00	\$1,778.00	\$222.00
38000	SERVICIOS OFICIALES	\$6,000.00	\$0.00	\$6,000.00	\$0.00	\$0.00	\$0.00	\$0.00	\$6,000.00
39000	OTROS SERVICIOS GENERALES	\$51,538.20	\$0.00	\$51,538.20	\$0.00	\$0.00	\$0.00	\$0.00	\$51,538.20
40000	TRANSFERENCIAS, ASIGNACIONES, S	\$1,653,466.34	-\$1,308,580.00	\$344,886.34	\$102,386.98	\$102,386.98	\$102,386.98	\$102,386.98	\$242,499.36
43000	SUBSIDIOS Y SUBVENCIONES	\$1,653,466.34	-\$1,308,580.00	\$344,886.34	\$102,386.98	\$102,386.98	\$102,386.98	\$102,386.98	\$242,499.36
50000	BIENES MUEBLES, INMUEBLES E INTA	\$56,920.00	\$0.00	\$56,920.00	\$0.00	\$0.00	\$0.00	\$0.00	\$56,920.00
51000	MOBILIARIO Y EQUIPO DE ADMINISTRA	\$56,920.00	\$0.00	\$56,920.00	\$0.00	\$0.00	\$0.00	\$0.00	\$56,920.00
Subdirección Operativa		\$6,211,508.27	-\$1,387,884.32	\$4,823,623.95	\$1,468,607.98	\$1,468,607.98	\$1,468,607.98	\$1,468,607.98	\$3,355,015.97
<b>DJ0</b>	<b>Subdirección Técnica</b>								
10000	SERVICIOS PERSONALES	\$3,905,569.20	\$0.00	\$3,905,569.20	\$1,311,532.76	\$1,311,532.76	\$1,311,532.76	\$1,311,532.76	\$2,594,036.44
11000	REMUNERACIONES AL PERSONAL DE	\$1,690,766.88	\$0.00	\$1,690,766.88	\$707,908.50	\$707,908.50	\$707,908.50	\$707,908.50	\$982,858.38
12000	REMUNERACIONES AL PERSONAL DE	\$82,257.48	\$0.00	\$82,257.48	\$0.00	\$0.00	\$0.00	\$0.00	\$82,257.48
13000	REMUNERACIONES ADICIONALES Y ES	\$919,254.06	\$0.00	\$919,254.06	\$246,946.73	\$246,946.73	\$246,946.73	\$246,946.73	\$672,307.33
14000	SEGURIDAD SOCIAL	\$562,319.48	\$0.00	\$562,319.48	\$27,079.03	\$27,079.03	\$27,079.03	\$27,079.03	\$535,240.45
15000	OTRAS PRESTACIONES SOCIALES Y E	\$650,971.30	\$0.00	\$650,971.30	\$329,598.50	\$329,598.50	\$329,598.50	\$329,598.50	\$321,372.80
20000	MATERIALES Y SUMINISTRO	\$106,218.32	-\$4,200.00	\$102,018.32	\$20,719.61	\$20,719.61	\$20,719.61	\$20,719.61	\$81,298.71
21000	MATERIALES DE ADMINISTRACIÓN, EM	\$37,068.00	\$1,800.00	\$38,868.00	\$6,993.00	\$6,993.00	\$6,993.00	\$6,993.00	\$31,875.00
23000	MATERIAS PRIMAS Y MATERIALES DE	\$42,720.00	\$0.00	\$42,720.00	\$13,726.61	\$13,726.61	\$13,726.61	\$13,726.61	\$28,993.39



## Comité de Adquisiciones del Poder Ejecutivo Estado de Michoacán

Estado Analítico del Ejercicio Presupuesto de Egresos Ramo o Dependencia / Unidad Responsable / Capítulo y

Del 01/ene/2019 Al 31/may/2019

Fecha y 07/jun/2019

hora de Impresión 11:41 a.m.

Rsp,mary  
rplEstadoPresupuestoEgresos\_UA\_DP\_CP\_CTO\_A

Ejercicio del Presupuesto		Egreso Aprobado	Ampliaciones / (Reducciones)	Egreso Modificado	Egreso Comprometido	Egreso Devengado	Egreso Ejercido	Egreso Pagado	Subejercicio
25000	PRODUCTOS QUÍMICOS, FARMACÉUTI	\$600.00	\$0.00	\$600.00	\$0.00	\$0.00	\$0.00	\$0.00	\$600.00
27000	VESTUARIO, BLANCOS, PRENDAS DE	\$19,230.32	-\$5,300.00	\$13,930.32	\$0.00	\$0.00	\$0.00	\$0.00	\$13,930.32
29000	HERRAMIENTAS, REFACCIONES Y ACC	\$6,600.00	-\$700.00	\$5,900.00	\$0.00	\$0.00	\$0.00	\$0.00	\$5,900.00
30000	SERVICIOS GENERALES	\$537,954.40	-\$61,874.00	\$476,080.40	\$64,727.85	\$64,727.85	\$64,727.85	\$64,727.85	\$411,352.55
31000	SERVICIOS BÁSICOS	\$47,280.00	\$6,000.00	\$53,280.00	\$7,916.60	\$7,916.60	\$7,916.60	\$7,916.60	\$45,363.40
32000	SERVICIOS DE ARRENDAMIENTO	\$262,213.00	-\$6,750.00	\$255,463.00	\$15,884.05	\$15,884.05	\$15,884.05	\$15,884.05	\$239,578.95
33000	SERVICIOS PROFESIONALES, CIENTÍF	\$67,819.20	\$0.00	\$67,819.20	\$37,147.20	\$37,147.20	\$37,147.20	\$37,147.20	\$30,672.00
34000	SERVICIOS FINANCIEROS, BANCARIOS	\$30,252.00	-\$29,652.00	\$600.00	\$0.00	\$0.00	\$0.00	\$0.00	\$600.00
35000	SERVICIOS DE INSTALACIÓN, REPARA	\$72,852.00	-\$31,822.00	\$41,030.00	\$3,480.00	\$3,480.00	\$3,480.00	\$3,480.00	\$37,550.00
37000	SERVICIOS DE TRASLADOS Y VIÁTICO:	\$0.00	\$350.00	\$350.00	\$300.00	\$300.00	\$300.00	\$300.00	\$50.00
38000	SERVICIOS OFICIALES	\$6,000.00	\$0.00	\$6,000.00	\$0.00	\$0.00	\$0.00	\$0.00	\$6,000.00
39000	OTROS SERVICIOS GENERALES	\$51,538.20	\$0.00	\$51,538.20	\$0.00	\$0.00	\$0.00	\$0.00	\$51,538.20
40000	TRANSFERENCIAS, ASIGNACIONES, S	\$420,566.34	-\$3,480.00	\$417,086.34	\$100,379.19	\$100,379.19	\$100,379.19	\$100,379.19	\$316,707.15
43000	SUBSIDIOS Y SUBVENCIONES	\$420,566.34	-\$3,480.00	\$417,086.34	\$100,379.19	\$100,379.19	\$100,379.19	\$100,379.19	\$316,707.15
50000	BIENES MUEBLES, INMUEBLES E INTA	\$56,920.00	\$0.00	\$56,920.00	\$0.00	\$0.00	\$0.00	\$0.00	\$56,920.00
51000	MOBILIARIO Y EQUIPO DE ADMINISTRA	\$56,920.00	\$0.00	\$56,920.00	\$0.00	\$0.00	\$0.00	\$0.00	\$56,920.00
Subdirección Técnica		\$5,027,228.26	-\$69,554.00	\$4,957,674.26	\$1,497,359.41	\$1,497,359.41	\$1,497,359.41	\$1,497,359.41	\$3,460,314.85
<b>Sin Ramo/Dependencia</b>		\$24,073,194.69	\$8,000.00	\$24,081,194.69	\$6,298,708.89	\$6,298,708.89	\$6,298,708.89	\$6,298,708.89	\$17,782,485....
<b>Total Final</b>		\$24,073,194.69	\$8,000.00	\$24,081,194.69	\$6,298,708.89	\$6,298,708.89	\$6,298,708.89	\$6,298,708.89	\$17,782,485...



# Comité de Adquisiciones del Poder Ejecutivo Estado de Michoacán

## Estado Analítico del Ejercicio Presupuesto de Egresos Ramo o Dependencia / Unidad Responsable / Capítulo y Del 01/ene/2019 Al 31/may/2019

Fecha y 07/jun/2019

hora de Impresión 11:41 a.m.

Rep: rptEstadoPresupuestoEgresos-UA-DP-CP-CTO\_A

Ejercicio del Presupuesto	Egreso Aprobado	Ampliaciones / (Reducciones)	Egreso Modificado	Egreso Comprometido	Egreso Devengado	Egreso Ejercido	Egreso Pagado	Subejercicio
---------------------------	-----------------	------------------------------	-------------------	---------------------	------------------	-----------------	---------------	--------------

*[Handwritten signature and scribbles over the table header and first column]*

LIC. GUILLERMO LOAIZA GÓMEZ  
DIRECTOR GENERAL

*[Handwritten signature]*

C.P. MARCO VINICIO ALVAREZ PALOMARES  
JEFE DE DEPTO. DE RECURSOS HUMANOS Y FINANCIEROS

*[Handwritten signature]*

LIC. MARIA SELENE LICEA GARIBAY  
DELEGADA ADMINISTRATIVA



Comite de Adquisiciones del Poder Ejecutivo  
Estado de Michoacan

Estado Analítico del Ejercicio Presupuesto de Egresos Ramo o Dependencia / Programa  
Del 01/ene/2019 Al 31/may/2019

Fecha y 07/jun/2019

hora de Impresión 11:42 a.m.

Usu: mary

Rep: rptEstadoPresupuestoEgresosUA\_PG\_A

Ejercicio del Presupuesto	Egreso Aprobado	Ampliaciones / (Reducciones)	Egreso Modificado	Egreso Comprometido	Egreso Devengado	Egreso Ejercido	Egreso Pagado	Subejercicio
<b>Sin Ramo/Dependencia</b>								
6 Programas de Gasto Federalizado (Gobierno Fe	\$24,073,194.69	\$8,000.00	\$24,081,194.69	\$6,298,708.89	\$6,298,708.89	\$6,298,708.89	\$6,298,708.89	\$0.00
<b>Sin Ramo/Dependencia</b>	\$24,073,194.69	\$8,000.00	\$24,081,194.69	\$6,298,708.89	\$6,298,708.89	\$6,298,708.89	\$6,298,708.89	\$0.00
<b>Total Final</b>	\$24,073,194.69	\$8,000.00	\$24,081,194.69	\$6,298,708.89	\$6,298,708.89	\$6,298,708.89	\$6,298,708.89	\$0.00
6 Programas de Gasto Federalizado (Gobierno Fe	\$24,073,194.69	\$8,000.00	\$24,081,194.69	\$6,298,708.89	\$6,298,708.89	\$6,298,708.89	\$6,298,708.89	\$0.00
<b>Sin Ramo/Dependencia</b>	\$24,073,194.69	\$8,000.00	\$24,081,194.69	\$6,298,708.89	\$6,298,708.89	\$6,298,708.89	\$6,298,708.89	\$0.00
<b>Total Final</b>	\$24,073,194.69	\$8,000.00	\$24,081,194.69	\$6,298,708.89	\$6,298,708.89	\$6,298,708.89	\$6,298,708.89	\$0.00
6 Programas de Gasto Federalizado (Gobierno Fe	\$24,073,194.69	\$8,000.00	\$24,081,194.69	\$6,298,708.89	\$6,298,708.89	\$6,298,708.89	\$6,298,708.89	\$0.00
<b>Sin Ramo/Dependencia</b>	\$24,073,194.69	\$8,000.00	\$24,081,194.69	\$6,298,708.89	\$6,298,708.89	\$6,298,708.89	\$6,298,708.89	\$0.00
<b>Total Final</b>	\$24,073,194.69	\$8,000.00	\$24,081,194.69	\$6,298,708.89	\$6,298,708.89	\$6,298,708.89	\$6,298,708.89	\$0.00

\_\_\_\_\_  
LIC. GUILLERMO LOAIZA GÓMEZ

DIRECTOR GENERAL

\_\_\_\_\_  
LIC. MARIA SELENE LICEA GARIBAY

DELEGADA ADMINISTRATIVA

\_\_\_\_\_  
C.P. MARCO VINICIO ALVAREZ PALOMARES

JEFE DE DÉPTO. DE RECURSOS HUMANOS Y FINANCIEROS



Ejercicio del Presupuesto		Egreso Aprobado	Ampliaciones / (Reducciones)	Egreso Modificado	Egreso Comprometido	Egreso Devengado	Egreso Ejercido	Egreso Pagado	Subejercicio
<b>0 Sin Ramo/Dependencia</b>									
DH0	Dirección General	\$4,034,745.49		\$3,915,961.17	\$752,828.83	\$752,828.83	\$752,828.83	\$752,828.83	\$3,163,132.34
6	Programas de Gasto Federalizado (Gobiern	\$4,034,745.49	-\$118,784.32	\$3,915,961.17	\$752,828.83	\$752,828.83	\$752,828.83	\$752,828.83	\$3,163,132.34
DJ0	Subdirección Técnica	\$5,027,228.26		\$4,957,674.26	\$1,497,359.41	\$1,497,359.41	\$1,497,359.41	\$1,497,359.41	\$3,460,314.85
6	Programas de Gasto Federalizado (Gobiern	\$5,027,228.26	-\$69,554.00	\$4,957,674.26	\$1,497,359.41	\$1,497,359.41	\$1,497,359.41	\$1,497,359.41	\$3,460,314.85
DJ1	Subdirección Operativa	\$6,211,508.27		\$4,823,623.95	\$1,468,607.98	\$1,468,607.98	\$1,468,607.98	\$1,468,607.98	\$3,355,015.97
6	Programas de Gasto Federalizado (Gobiern	\$6,211,508.27	-\$1,387,88...	\$4,823,623.95	\$1,468,607.98	\$1,468,607.98	\$1,468,607.98	\$1,468,607.98	\$3,355,015.97
DJ2	Subdirección Jurídica	\$4,062,071.45		\$3,991,197.09	\$1,033,907.90	\$1,033,907.90	\$1,033,907.90	\$1,033,907.90	\$2,957,289.19
6	Programas de Gasto Federalizado (Gobiern	\$4,062,071.45	-\$70,874.36	\$3,991,197.09	\$1,033,907.90	\$1,033,907.90	\$1,033,907.90	\$1,033,907.90	\$2,957,289.19
DK0	Delegación Administrativa	\$4,737,641.22	\$1,655,097...	\$6,392,738.22	\$1,546,004.77	\$1,546,004.77	\$1,546,004.77	\$1,546,004.77	\$4,846,733.45
6	Programas de Gasto Federalizado (Gobiern	\$4,737,641.22	\$1,655,097...	\$6,392,738.22	\$1,546,004.77	\$1,546,004.77	\$1,546,004.77	\$1,546,004.77	\$4,846,733.45
	<u>Sin Ramo/Dependencia</u>	<u>\$24,073,194.69</u>	<u>\$8,000.00</u>	<u>\$24,081,194.69</u>	<u>\$6,298,708.89</u>	<u>\$6,298,708.89</u>	<u>\$6,298,708.89</u>	<u>\$6,298,708.89</u>	<u>\$17,782,485....</u>
<b>Total Final</b>		<b>\$24,073,194.69</b>	<b>\$8,000.00</b>	<b>\$24,081,194.69</b>	<b>\$6,298,708.89</b>	<b>\$6,298,708.89</b>	<b>\$6,298,708.89</b>	<b>\$6,298,708.89</b>	<b>\$17,782,4...</b>

LIC. GUILLERMO LOAIZA GÓMEZ  
DIRECTOR GENERAL

LIC. MARIA SELENE LICEA GARIBAY  
DELEGADA ADMINISTRATIVA

C.P. MARCO VINICIO ALVAREZ PALOMARES  
JEFE DE DEPTO. DE RECURSOS HUMANOS Y FINANCIEROS



Ejercicio del Presupuesto	Egreso Aprobado	Ampliaciones / (Reducciones)	Egreso Modificado	Egreso Comprometido	Egreso Devengado	Egreso Ejercido	Egreso Pagado	Subejercicio
<b>0 Sin Ramo/Dependencia</b>								
<b>DH0 Dirección General</b>								
6 Programas de Gasto Federalizado (C	\$4,034,745.49	-\$118,784.32	\$3,915,961.17	\$752,828.83	\$752,828.83	\$752,828.83	\$752,828.83	\$3,163,132.34
10000 SERVICIOS PERSONALES	\$3,003,886.43	\$0.00	\$3,003,886.43	\$622,383.38	\$622,383.38	\$622,383.38	\$622,383.38	\$2,381,503.05
20000 MATERIALES Y SUMINISTRO	\$96,018.32	-\$19,230.32	\$76,788.00	\$48,019.22	\$48,019.22	\$48,019.22	\$48,019.22	\$28,768.78
30000 SERVICIOS GENERALES	\$529,554.40	-\$60,074.00	\$469,480.40	\$69,734.31	\$69,734.31	\$69,734.31	\$69,734.31	\$399,746.09
40000 TRANSFERENCIAS, ASIGNACIONES, SUBSI	\$348,366.34	-\$3,480.00	\$344,886.34	\$12,691.92	\$12,691.92	\$12,691.92	\$12,691.92	\$332,194.42
50000 BIENES MUEBLES, INMUEBLES E INTANGIE	\$56,920.00	-\$36,000.00	\$20,920.00	\$0.00	\$0.00	\$0.00	\$0.00	\$20,920.00
Dirección General	\$4,034,745.49	-\$118,784.32	\$3,915,961.17	\$752,828.83	\$752,828.83	\$752,828.83	\$752,828.83	\$3,163,132.34
<b>DJ0 Subdirección Técnica</b>								
6 Programas de Gasto Federalizado (C	\$5,027,228.26	-\$69,554.00	\$4,957,674.26	\$1,497,359.41	\$1,497,359.41	\$1,497,359.41	\$1,497,359.41	\$3,460,314.85
10000 SERVICIOS PERSONALES	\$3,905,569.20	\$0.00	\$3,905,569.20	\$1,311,532.76	\$1,311,532.76	\$1,311,532.76	\$1,311,532.76	\$2,594,036.44
20000 MATERIALES Y SUMINISTRO	\$106,218.32	-\$4,200.00	\$102,018.32	\$20,719.61	\$20,719.61	\$20,719.61	\$20,719.61	\$81,298.71
30000 SERVICIOS GENERALES	\$537,954.40	-\$61,874.00	\$476,080.40	\$64,727.85	\$64,727.85	\$64,727.85	\$64,727.85	\$411,352.55
40000 TRANSFERENCIAS, ASIGNACIONES, SUBSI	\$420,566.34	-\$3,480.00	\$417,086.34	\$100,379.19	\$100,379.19	\$100,379.19	\$100,379.19	\$316,707.15
50000 BIENES MUEBLES, INMUEBLES E INTANGIE	\$56,920.00	\$0.00	\$56,920.00	\$0.00	\$0.00	\$0.00	\$0.00	\$56,920.00
Subdirección Técnica	\$5,027,228.26	-\$69,554.00	\$4,957,674.26	\$1,497,359.41	\$1,497,359.41	\$1,497,359.41	\$1,497,359.41	\$3,460,314.85
<b>DJ1 Subdirección Operativa</b>								
6 Programas de Gasto Federalizado (C	\$6,211,508.27	-\$1,387,88...	\$4,823,623.95	\$1,468,607.98	\$1,468,607.98	\$1,468,607.98	\$1,468,607.98	\$3,355,015.97
10000 SERVICIOS PERSONALES	\$3,874,049.21	\$0.00	\$3,874,049.21	\$1,268,498.89	\$1,268,498.89	\$1,268,498.89	\$1,268,498.89	\$2,605,550.32
20000 MATERIALES Y SUMINISTRO	\$97,518.32	-\$17,430.32	\$80,088.00	\$29,127.32	\$29,127.32	\$29,127.32	\$29,127.32	\$50,960.68
30000 SERVICIOS GENERALES	\$529,554.40	-\$61,874.00	\$467,680.40	\$68,594.79	\$68,594.79	\$68,594.79	\$68,594.79	\$399,085.61
40000 TRANSFERENCIAS, ASIGNACIONES, SUBSI	\$1,653,466.34	-\$1,308,58...	\$344,886.34	\$102,386.98	\$102,386.98	\$102,386.98	\$102,386.98	\$242,499.36
50000 BIENES MUEBLES, INMUEBLES E INTANGIE	\$56,920.00	\$0.00	\$56,920.00	\$0.00	\$0.00	\$0.00	\$0.00	\$56,920.00
Subdirección Operativa	\$6,211,508.27	-\$1,387,88...	\$4,823,623.95	\$1,468,607.98	\$1,468,607.98	\$1,468,607.98	\$1,468,607.98	\$3,355,015.97
<b>DJ2 Subdirección Jurídica</b>								
6 Programas de Gasto Federalizado (C	\$4,062,071.45	-\$70,874.36	\$3,991,197.09	\$1,033,907.90	\$1,033,907.90	\$1,033,907.90	\$1,033,907.90	\$2,957,289.19
10000 SERVICIOS PERSONALES	\$3,022,247.85	\$0.00	\$3,022,247.85	\$881,343.99	\$881,343.99	\$881,343.99	\$881,343.99	\$2,140,903.86
20000 MATERIALES Y SUMINISTRO	\$96,018.36	-\$7,320.36	\$88,698.00	\$32,714.20	\$32,714.20	\$32,714.20	\$32,714.20	\$55,983.80
30000 SERVICIOS GENERALES	\$538,518.88	-\$60,074.00	\$478,444.88	\$60,518.37	\$60,518.37	\$60,518.37	\$60,518.37	\$417,926.51
40000 TRANSFERENCIAS, ASIGNACIONES, SUBSI	\$348,366.36	-\$3,480.00	\$344,886.36	\$59,331.34	\$59,331.34	\$59,331.34	\$59,331.34	\$285,555.02
50000 BIENES MUEBLES, INMUEBLES E INTANGIE	\$56,920.00	\$0.00	\$56,920.00	\$0.00	\$0.00	\$0.00	\$0.00	\$56,920.00
Subdirección Jurídica	\$4,062,071.45	-\$70,874.36	\$3,991,197.09	\$1,033,907.90	\$1,033,907.90	\$1,033,907.90	\$1,033,907.90	\$2,957,289.19
<b>DK0 Delegación Administrativa</b>								
6 Programas de Gasto Federalizado (C	\$4,737,641.22	\$1,655,097...	\$6,392,738.22	\$1,546,004.77	\$1,546,004.77	\$1,546,004.77	\$1,546,004.77	\$4,846,733.45
10000 SERVICIOS PERSONALES	\$3,442,342.16	\$0.00	\$3,442,342.16	\$1,064,436.96	\$1,064,436.96	\$1,064,436.96	\$1,064,436.96	\$2,377,905.20
20000 MATERIALES Y SUMINISTRO	\$120,618.32	\$1,969.68	\$122,588.00	\$80,583.02	\$80,583.02	\$80,583.02	\$80,583.02	\$42,004.98



Comité de Adquisiciones del Poder Ejecutivo  
Estado de Michoacán

Estado Analítico del Ejercicio Presupuesto de Egresos Ramo o Dependencia / Unidad Responsable / Programa / Objeto

Del 01/ene/2019 Al 31/may/2019

Fecha y 07/jun/2019

hora de Impresión 11:42 a.m.

Hsp.mary  
rptEstadoPresupuestoEgresosUA\_DP\_PG\_CP\_A

Ejercicio del Presupuesto	Egreso Aprobado	Ampliaciones / (Reducciones)	Egreso Modificado	Egreso Comprometido	Egreso Devengado	Egreso Ejercido	Egreso Pagado	Subejercicio
30000 SERVICIOS GENERALES	\$769,394.40	\$1,657,971...	\$2,427,365.88	\$308,148.14	\$308,148.14	\$308,148.14	\$308,148.14	\$2,119,217.74
40000 TRANSFERENCIAS, ASIGNACIONES, SUBSI	\$348,366.34	-\$4,844.16	\$343,522.18	\$92,836.65	\$92,836.65	\$92,836.65	\$92,836.65	\$250,685.53
50000 BIENES MUEBLES, INMUEBLES E INTANGIE	\$56,920.00	\$0.00	\$56,920.00	\$0.00	\$0.00	\$0.00	\$0.00	\$56,920.00
Delegación Administrativa	\$4,737,641.22	\$1,655,097...	\$6,392,738.22	\$1,546,004.77	\$1,546,004.77	\$1,546,004.77	\$1,546,004.77	\$4,846,733.45
<b>Sin Ramo/Dependencia</b>	<b>\$24,073,194.69</b>	<b>\$8,000.00</b>	<b>\$24,081,194.69</b>	<b>\$6,298,708.89</b>	<b>\$6,298,708.89</b>	<b>\$6,298,708.89</b>	<b>\$6,298,708.89</b>	<b>\$17,782,485...</b>
<b>Total Final</b>	<b>\$24,073,194.69</b>	<b>\$8,000.00</b>	<b>\$24,081,194.69</b>	<b>\$6,298,708.89</b>	<b>\$6,298,708.89</b>	<b>\$6,298,708.89</b>	<b>\$6,298,708.89</b>	<b>\$17,782,485...</b>

\_\_\_\_\_  
LIC. GUILLERMO LOAIZA GÓMEZ  
DIRECTOR GENERAL

\_\_\_\_\_  
LIC. MARIA SELENE LICEA GARIBAY  
DELEGADA ADMINISTRATIVA

\_\_\_\_\_  
C.P. MARCO VINICIO ALVAREZ PALOMARES  
JEFE DE DEPTO. DE RECURSOS HUMANOS Y FINANCIEROS



Ejercicio del Presupuesto	Egreso Aprobado	Ampliaciones / (Reducciones)	Egreso Modificado	Egreso Comprometido	Egreso Devengado	Egreso Ejercido	Egreso Pagado	Subejercicio
<b>0 Sin Ramo/Dependencia</b>								
<b>DH0 Dirección General</b>	\$4,034,745.49	-\$118,784.32	\$3,915,961.17	\$752,828.83	\$752,828.83	\$752,828.83	\$752,828.83	\$0.00
<b>6 Programas de Gasto Federalizado (Gob)</b>	\$4,034,745.49	-\$118,784.32	\$3,915,961.17	\$752,828.83	\$752,828.83	\$752,828.83	\$752,828.83	\$0.00
<b>C4 Conducción y Coordinación de la Política Pública</b>	\$4,034,745.49	-\$118,784.32	\$3,915,961.17	\$752,828.83	\$752,828.83	\$752,828.83	\$752,828.83	\$0.00
11300 SUELDOS BASE AL PERSONAL PERMANENTE	\$494,220.00	\$0.00	\$494,220.00	\$205,249.50	\$205,249.50	\$205,249.50	\$205,249.50	\$0.00
12200 SUELDOS BASE AL PERSONAL EVENTUAL	\$842,363.24	\$0.00	\$842,363.24	\$78,962.10	\$78,962.10	\$78,962.10	\$78,962.10	\$0.00
13100 PRIMAS POR AÑOS DE SERVICIO EFECTIVOS PRESTA...	\$17,952.00	\$0.00	\$17,952.00	\$7,480.00	\$7,480.00	\$7,480.00	\$7,480.00	\$0.00
13200 PRIMAS DE VACACIONES, DOMINICAL Y GRATIFICACIÓ...	\$336,144.09	\$0.00	\$336,144.09	\$0.00	\$0.00	\$0.00	\$0.00	\$0.00
13400 COMPENSACIONES	\$99,916.32	\$0.00	\$99,916.32	\$42,788.60	\$42,788.60	\$42,788.60	\$42,788.60	\$0.00
14100 APORTACIONES DE SEGURIDAD SOCIAL	\$436,533.08	\$0.00	\$436,533.08	\$7,161.18	\$7,161.18	\$7,161.18	\$7,161.18	\$0.00
14300 APORTACIONES AL SISTEMA PARA EL RETIRO	\$125,786.40	\$0.00	\$125,786.40	\$0.00	\$0.00	\$0.00	\$0.00	\$0.00
15400 PRESTACIONES CONTRACTUALES	\$40,290.10	\$0.00	\$40,290.10	\$1,870.00	\$1,870.00	\$1,870.00	\$1,870.00	\$0.00
15900 OTRAS PRESTACIONES SOCIALES Y ECONÓMICAS	\$610,681.20	\$0.00	\$610,681.20	\$278,872.00	\$278,872.00	\$278,872.00	\$278,872.00	\$0.00
21100 MATERIALES, ÚTILES Y EQUIPOS MENORES DE OFICINA	\$15,120.00	\$550.00	\$15,670.00	\$5,039.19	\$5,039.19	\$5,039.19	\$5,039.19	\$0.00
21400 MATERIALES, ÚTILES Y EQUIPOS MENORES DE TECN...	\$8,400.00	-\$550.00	\$7,850.00	\$0.00	\$0.00	\$0.00	\$0.00	\$0.00
21600 MATERIAL DE LIMPIEZA	\$9,948.00	\$0.00	\$9,948.00	\$1,953.81	\$1,953.81	\$1,953.81	\$1,953.81	\$0.00
23400 COMBUSTIBLES, LUBRICANTES, ADITIVOS CARBÓN Y...	\$42,720.00	\$0.00	\$42,720.00	\$41,026.22	\$41,026.22	\$41,026.22	\$41,026.22	\$0.00
25300 MEDICINAS Y PRODUCTOS FARMACÉUTICOS	\$600.00	\$0.00	\$600.00	\$0.00	\$0.00	\$0.00	\$0.00	\$0.00
27100 VESTUARIO Y UNIFORMES	\$19,230.32	-\$19,230.32	\$0.00	\$0.00	\$0.00	\$0.00	\$0.00	\$0.00
31100 ENERGÍA ELÉCTRICA	\$31,200.00	\$5,300.00	\$36,500.00	\$5,253.60	\$5,253.60	\$5,253.60	\$5,253.60	\$0.00
31300 AGUA	\$7,200.00	\$0.00	\$7,200.00	\$561.85	\$561.85	\$561.85	\$561.85	\$0.00
31400 TELEFONIA TRADICIONAL	\$8,880.00	\$700.00	\$9,580.00	\$2,101.15	\$2,101.15	\$2,101.15	\$2,101.15	\$0.00
32200 ARRENDAMIENTO DE EDIFICIOS	\$204,000.00	\$0.00	\$204,000.00	\$0.00	\$0.00	\$0.00	\$0.00	\$0.00
32600 ARRENDAMIENTO DE MAQUINARIA, OTROS EQUIPOS...	\$28,800.00	\$7,050.00	\$35,850.00	\$11,974.51	\$11,974.51	\$11,974.51	\$11,974.51	\$0.00
32800 ARRENDAMIENTO FINANCIERO	\$29,413.00	-\$12,000.00	\$17,413.00	\$0.00	\$0.00	\$0.00	\$0.00	\$0.00
33800 SERVICIOS DE VIGILANCIA	\$67,819.20	\$0.00	\$67,819.20	\$37,147.20	\$37,147.20	\$37,147.20	\$37,147.20	\$0.00
34100 SERVICIOS FINANCIEROS Y BANCARIOS	\$600.00	\$0.00	\$600.00	\$0.00	\$0.00	\$0.00	\$0.00	\$0.00
34500 SEGURO DE BIENES PATRIMONIALES	\$14,400.00	\$0.00	\$14,400.00	\$0.00	\$0.00	\$0.00	\$0.00	\$0.00
34700 FLETES Y MANIOBRAS	\$29,652.00	-\$29,652.00	\$0.00	\$0.00	\$0.00	\$0.00	\$0.00	\$0.00
35100 CONSERVACIÓN Y MANTENIMIENTO MENOR DE INMU...	\$34,452.00	-\$28,472.00	\$5,980.00	\$3,480.00	\$3,480.00	\$3,480.00	\$3,480.00	\$0.00
35500 REPARACIÓN Y MANTENIMIENTO DE EQUIPO DE TRAN...	\$15,600.00	-\$3,000.00	\$12,600.00	\$9,216.00	\$9,216.00	\$9,216.00	\$9,216.00	\$0.00
38200 GASTOS DE ORDEN SOCIAL Y CULTURAL	\$6,000.00	\$0.00	\$6,000.00	\$0.00	\$0.00	\$0.00	\$0.00	\$0.00
39800 IMPUESTO SOBRE NÓMINAS Y OTROS QUE SE DERIVE...	\$51,538.20	\$0.00	\$51,538.20	\$0.00	\$0.00	\$0.00	\$0.00	\$0.00
43900 OTROS SUBSIDIOS	\$348,366.34	-\$3,480.00	\$344,886.34	\$12,691.92	\$12,691.92	\$12,691.92	\$12,691.92	\$0.00
51100 MUEBLES DE OFICINA Y ESTANTERÍA	\$19,000.00	\$0.00	\$19,000.00	\$0.00	\$0.00	\$0.00	\$0.00	\$0.00
51500 EQUIPOS DE CÓMPUTO Y DE TECNOLOGÍAS DE LA INF...	\$36,000.00	-\$36,000.00	\$0.00	\$0.00	\$0.00	\$0.00	\$0.00	\$0.00
51900 OTRO MOBILIARIO Y EQUIPO DE ADMINISTRACIÓN	\$1,920.00	\$0.00	\$1,920.00	\$0.00	\$0.00	\$0.00	\$0.00	\$0.00
<b>DJ0 Subdirección Técnica</b>	\$5,027,228.26	-\$69,554.00	\$4,957,674.26	\$1,497,359.41	\$1,497,359.41	\$1,497,359.41	\$1,497,359.41	\$0.00



## Comité de Adquisiciones del Poder Ejecutivo Estado de Michoacán

### Estado Analítico del Ejercicio Presupuesto de Egresos Ramo o Dependencia / Unidad Responsable / Programa /

Del 01/ene/2019 Al 31/may/2019

Fecha y 07/jun/2019

hora de Impresión 11:43 a.m.

Usu: mary

Rep: rptEstadoPresupuestoEgresosUA\_DP\_PG\_PY\_A

Ejercicio del Presupuesto		Egreso Aprobado	Ampliaciones / (Reducciones)	Egreso Modificado	Egreso Comprometido	Egreso Devengado	Egreso Ejercido	Egreso Pagado	Subejercicio
<b>6</b>	<b>Programas de Gasto Federalizado (Gob</b>	\$5,027,228.26	-\$69,554.00	\$4,957,674.26	\$1,497,359.41	\$1,497,359.41	\$1,497,359.41	\$1,497,359.41	\$0.00
	<b>QB Control de Procedimientos de Adquisiciones</b>	<b>\$5,027,228.26</b>	<b>-\$69,554.00</b>	<b>\$4,957,674.26</b>	<b>\$1,497,359.41</b>	<b>\$1,497,359.41</b>	<b>\$1,497,359.41</b>	<b>\$1,497,359.41</b>	<b>\$0.00</b>
11300	SUELDOS BASE AL PERSONAL PERMANENTE	\$1,690,766.88	\$0.00	\$1,690,766.88	\$707,908.50	\$707,908.50	\$707,908.50	\$707,908.50	\$0.00
12200	SUELDOS BASE AL PERSONAL EVENTUAL	\$82,257.48	\$0.00	\$82,257.48	\$0.00	\$0.00	\$0.00	\$0.00	\$0.00
13100	PRIMAS POR AÑOS DE SERVICIO EFECTIVOS PRESTA...	\$117,348.00	\$0.00	\$117,348.00	\$38,290.00	\$38,290.00	\$38,290.00	\$38,290.00	\$0.00
13200	PRIMAS DE VACACIONES, DOMINICAL Y GRATIFICACIÓ...	\$321,412.14	\$0.00	\$321,412.14	\$0.00	\$0.00	\$0.00	\$0.00	\$0.00
13400	COMPENSACIONES	\$480,493.92	\$0.00	\$480,493.92	\$208,656.73	\$208,656.73	\$208,656.73	\$208,656.73	\$0.00
14100	APORTACIONES DE SEGURIDAD SOCIAL	\$436,533.08	\$0.00	\$436,533.08	\$27,079.03	\$27,079.03	\$27,079.03	\$27,079.03	\$0.00
14300	APORTACIONES AL SISTEMA PARA EL RETIRO	\$125,786.40	\$0.00	\$125,786.40	\$0.00	\$0.00	\$0.00	\$0.00	\$0.00
15400	PRESTACIONES CONTRACTUALES	\$40,290.10	\$0.00	\$40,290.10	\$18,700.00	\$18,700.00	\$18,700.00	\$18,700.00	\$0.00
15900	OTRAS PRESTACIONES SOCIALES Y ECONÓMICAS	\$610,681.20	\$0.00	\$610,681.20	\$310,898.50	\$310,898.50	\$310,898.50	\$310,898.50	\$0.00
21100	MATERIALES, ÚTILES Y EQUIPOS MENORES DE OFICINA	\$15,120.00	\$550.00	\$15,670.00	\$5,039.19	\$5,039.19	\$5,039.19	\$5,039.19	\$0.00
21200	MATERIALES Y ÚTILES DE IMPRESIÓN Y REPRODUCCI...	\$8,400.00	-\$550.00	\$7,850.00	\$0.00	\$0.00	\$0.00	\$0.00	\$0.00
21400	MATERIALES, ÚTILES Y EQUIPOS MENORES DE TECN...	\$3,600.00	\$0.00	\$3,600.00	\$0.00	\$0.00	\$0.00	\$0.00	\$0.00
21500	MATERIAL IMPRESO E INFORMACIÓN DIGITAL	\$7,200.00	\$0.00	\$7,200.00	\$0.00	\$0.00	\$0.00	\$0.00	\$0.00
21600	MATERIAL DE LIMPIEZA	\$2,748.00	\$1,800.00	\$4,548.00	\$1,953.81	\$1,953.81	\$1,953.81	\$1,953.81	\$0.00
23400	COMBUSTIBLES, LUBRICANTES, ADITIVOS CARBÓN Y...	\$42,720.00	\$0.00	\$42,720.00	\$13,726.61	\$13,726.61	\$13,726.61	\$13,726.61	\$0.00
25300	MEDICINAS Y PRODUCTOS FARMACÉUTICOS	\$600.00	\$0.00	\$600.00	\$0.00	\$0.00	\$0.00	\$0.00	\$0.00
27100	VESTUARIO Y UNIFORMES	\$19,230.32	-\$5,300.00	\$13,930.32	\$0.00	\$0.00	\$0.00	\$0.00	\$0.00
29400	REFACCIONES Y ACCESORIOS MENORES DE EQUIPO...	\$6,600.00	-\$700.00	\$5,900.00	\$0.00	\$0.00	\$0.00	\$0.00	\$0.00
31100	ENERGÍA ELÉCTRICA	\$31,200.00	\$5,300.00	\$36,500.00	\$5,253.60	\$5,253.60	\$5,253.60	\$5,253.60	\$0.00
31300	AGUA	\$7,200.00	\$0.00	\$7,200.00	\$561.85	\$561.85	\$561.85	\$561.85	\$0.00
31400	TELEFONIA TRADICIONAL	\$8,880.00	\$700.00	\$9,580.00	\$2,101.15	\$2,101.15	\$2,101.15	\$2,101.15	\$0.00
32200	ARRENDAMIENTO DE EDIFICIOS	\$204,000.00	\$0.00	\$204,000.00	\$0.00	\$0.00	\$0.00	\$0.00	\$0.00
32600	ARRENDAMIENTO DE MAQUINARIA, OTROS EQUIPOS...	\$28,800.00	\$7,050.00	\$35,850.00	\$15,884.05	\$15,884.05	\$15,884.05	\$15,884.05	\$0.00
32800	ARRENDAMIENTO FINANCIERO	\$29,413.00	-\$13,800.00	\$15,613.00	\$0.00	\$0.00	\$0.00	\$0.00	\$0.00
33800	SERVICIOS DE VIGILANCIA	\$67,819.20	\$0.00	\$67,819.20	\$37,147.20	\$37,147.20	\$37,147.20	\$37,147.20	\$0.00
34100	SERVICIOS FINANCIEROS Y BANCARIOS	\$600.00	\$0.00	\$600.00	\$0.00	\$0.00	\$0.00	\$0.00	\$0.00
34700	FLETES Y MANIOBRAS	\$29,652.00	-\$29,652.00	\$0.00	\$0.00	\$0.00	\$0.00	\$0.00	\$0.00
35100	CONSERVACIÓN Y MANTENIMIENTO MENOR DE INMU...	\$34,452.00	-\$28,822.00	\$5,630.00	\$3,480.00	\$3,480.00	\$3,480.00	\$3,480.00	\$0.00
35300	INSTALACIÓN, REPARACIÓN Y MANTENIMIENTO DE EQ...	\$8,400.00	-\$3,000.00	\$5,400.00	\$0.00	\$0.00	\$0.00	\$0.00	\$0.00
35500	REPARACIÓN Y MANTENIMIENTO DE EQUIPO DE TRAN...	\$30,000.00	\$0.00	\$30,000.00	\$0.00	\$0.00	\$0.00	\$0.00	\$0.00
37500	VIÁTICOS EN EL PAÍS	\$0.00	\$350.00	\$350.00	\$300.00	\$300.00	\$300.00	\$300.00	\$0.00
38200	GASTOS DE ORDEN SOCIAL Y CULTURAL	\$6,000.00	\$0.00	\$6,000.00	\$0.00	\$0.00	\$0.00	\$0.00	\$0.00
39800	IMPUESTO SOBRE NÓMINAS Y OTROS QUE SE DERIVE...	\$51,538.20	\$0.00	\$51,538.20	\$0.00	\$0.00	\$0.00	\$0.00	\$0.00
43900	OTROS SUBSIDIOS	\$420,566.34	-\$3,480.00	\$417,086.34	\$100,379.19	\$100,379.19	\$100,379.19	\$100,379.19	\$0.00
51100	MUEBLES DE OFICINA Y ESTANTERÍA	\$19,000.00	\$0.00	\$19,000.00	\$0.00	\$0.00	\$0.00	\$0.00	\$0.00
51500	EQUIPOS DE CÓMPUTO Y DE TECNOLOGÍAS DE LA INF...	\$36,000.00	\$0.00	\$36,000.00	\$0.00	\$0.00	\$0.00	\$0.00	\$0.00
51900	OTRO MOBILIARIO Y EQUIPO DE ADMINISTRACIÓN	\$1,920.00	\$0.00	\$1,920.00	\$0.00	\$0.00	\$0.00	\$0.00	\$0.00
<b>DJ1 Subdirección Operativa</b>		<b>\$6,211,508.27</b>	<b>-\$1,387,884...</b>	<b>\$4,823,623.95</b>	<b>\$1,468,607.98</b>	<b>\$1,468,607.98</b>	<b>\$1,468,607.98</b>	<b>\$1,468,607.98</b>	<b>\$0.00</b>

Usu: mary

Rep: rptEstadoPresupuestoEgresosUA\_DF\_PG\_PY\_A

Ejercicio del Presupuesto		Egreso Aprobado	Ampliaciones / (Reducciones)	Egreso Modificado	Egreso Comprometido	Egreso Devengado	Egreso Ejercido	Egreso Pagado	Subejercicio
<b>6</b>	<b>Programas de Gasto Federalizado (Gob</b>	<b>\$6,211,508.27</b>	<b>-\$1,387,884...</b>	<b>\$4,823,623.95</b>	<b>\$1,468,607.98</b>	<b>\$1,468,607.98</b>	<b>\$1,468,607.98</b>	<b>\$1,468,607.98</b>	<b>\$0.00</b>
	<b>AO Manejo de las Licitaciones e Invitaciones</b>	<b>\$6,211,508.27</b>	<b>-\$1,387,884...</b>	<b>\$4,823,623.95</b>	<b>\$1,468,607.98</b>	<b>\$1,468,607.98</b>	<b>\$1,468,607.98</b>	<b>\$1,468,607.98</b>	<b>\$0.00</b>
11300	SUELDOS BASE AL PERSONAL PERMANENTE	\$1,651,148.40	\$0.00	\$1,651,148.40	\$683,290.72	\$683,290.72	\$683,290.72	\$683,290.72	\$0.00
13100	PRIMAS POR AÑOS DE SERVICIO EFECTIVOS PRESTA...	\$118,448.00	\$0.00	\$118,448.00	\$49,221.00	\$49,221.00	\$49,221.00	\$49,221.00	\$0.00
13200	PRIMAS DE VACACIONES, DOMINICAL Y GRATIFICACIÓ...	\$310,654.83	\$0.00	\$310,654.83	\$0.00	\$0.00	\$0.00	\$0.00	\$0.00
13400	COMPENSACIONES	\$580,507.20	\$0.00	\$580,507.20	\$252,607.43	\$252,607.43	\$252,607.43	\$252,607.43	\$0.00
14100	APORTACIONES DE SEGURIDAD SOCIAL	\$436,533.08	\$0.00	\$436,533.08	\$27,475.14	\$27,475.14	\$27,475.14	\$27,475.14	\$0.00
14300	APORTACIONES AL SISTEMA PARA EL RETIRO	\$125,786.40	\$0.00	\$125,786.40	\$0.00	\$0.00	\$0.00	\$0.00	\$0.00
15400	PRESTACIONES CONTRACTUALES	\$40,290.10	\$0.00	\$40,290.10	\$20,570.00	\$20,570.00	\$20,570.00	\$20,570.00	\$0.00
15000	OTRAS PRESTACIONES SOCIALES Y ECONÓMICAS	\$610,681.20	\$0.00	\$610,681.20	\$235,334.60	\$235,334.60	\$235,334.60	\$235,334.60	\$0.00
21100	MATERIALES, ÚTILES Y EQUIPOS MENORES DE OFICINA	\$15,120.00	\$550.00	\$15,670.00	\$5,039.19	\$5,039.19	\$5,039.19	\$5,039.19	\$0.00
21200	MATERIALES Y ÚTILES DE IMPRESIÓN Y REPRODUCCI...	\$8,400.00	-\$550.00	\$7,850.00	\$0.00	\$0.00	\$0.00	\$0.00	\$0.00
21500	MATERIAL IMPRESO E INFORMACIÓN DIGITAL	\$8,700.00	\$100.00	\$8,800.00	\$1,600.00	\$1,600.00	\$1,600.00	\$1,600.00	\$0.00
21600	MATERIAL DE LIMPIEZA	\$2,748.00	\$1,700.00	\$4,448.00	\$1,953.82	\$1,953.82	\$1,953.82	\$1,953.82	\$0.00
23400	COMBUSTIBLES, LUBRICANTES, ADITIVOS CARBÓN Y...	\$42,720.00	\$0.00	\$42,720.00	\$20,534.31	\$20,534.31	\$20,534.31	\$20,534.31	\$0.00
25300	MEDICINAS Y PRODUCTOS FARMACÉUTICOS	\$600.00	\$0.00	\$600.00	\$0.00	\$0.00	\$0.00	\$0.00	\$0.00
27100	VESTUARIO Y UNIFORMES	\$19,230.32	-\$19,230.32	\$0.00	\$0.00	\$0.00	\$0.00	\$0.00	\$0.00
31100	ENERGÍA ELÉCTRICA	\$31,200.00	\$5,300.00	\$36,500.00	\$5,253.60	\$5,253.60	\$5,253.60	\$5,253.60	\$0.00
31300	AGUA	\$7,200.00	\$0.00	\$7,200.00	\$561.85	\$561.85	\$561.85	\$561.85	\$0.00
31400	TELEFONIA TRADICIONAL	\$8,880.00	\$700.00	\$9,580.00	\$2,101.15	\$2,101.15	\$2,101.15	\$2,101.15	\$0.00
32200	ARRENDAMIENTO DE EDIFICIOS	\$204,000.00	\$0.00	\$204,000.00	\$0.00	\$0.00	\$0.00	\$0.00	\$0.00
32600	ARRENDAMIENTO DE MAQUINARIA, OTROS EQUIPOS...	\$28,800.00	\$7,050.00	\$35,850.00	\$8,064.99	\$8,064.99	\$8,064.99	\$8,064.99	\$0.00
32800	ARRENDAMIENTO FINANCIERO	\$29,413.00	-\$13,800.00	\$15,613.00	\$0.00	\$0.00	\$0.00	\$0.00	\$0.00
33800	SERVICIOS DE VIGILANCIA	\$67,819.20	\$0.00	\$67,819.20	\$37,147.20	\$37,147.20	\$37,147.20	\$37,147.20	\$0.00
34100	SERVICIOS FINANCIEROS Y BANCARIOS	\$600.00	\$0.00	\$600.00	\$0.00	\$0.00	\$0.00	\$0.00	\$0.00
34700	FLETES Y MANIOBRAS	\$29,652.00	-\$29,652.00	\$0.00	\$0.00	\$0.00	\$0.00	\$0.00	\$0.00
35100	CONSERVACIÓN Y MANTENIMIENTO MENOR DE INMU...	\$34,452.00	-\$28,472.00	\$5,980.00	\$3,480.00	\$3,480.00	\$3,480.00	\$3,480.00	\$0.00
35500	REPARACIÓN Y MANTENIMIENTO DE EQUIPO DE TRAN...	\$30,000.00	-\$5,000.00	\$25,000.00	\$10,208.00	\$10,208.00	\$10,208.00	\$10,208.00	\$0.00
37500	VIÁTICOS EN EL PAIS	\$0.00	\$2,000.00	\$2,000.00	\$1,778.00	\$1,778.00	\$1,778.00	\$1,778.00	\$0.00
38200	GASTOS DE ORDEN SOCIAL Y CULTURAL	\$6,000.00	\$0.00	\$6,000.00	\$0.00	\$0.00	\$0.00	\$0.00	\$0.00
39800	IMPUESTO SOBRE NÓMINAS Y OTROS QUE SE DERIVE...	\$51,538.20	\$0.00	\$51,538.20	\$0.00	\$0.00	\$0.00	\$0.00	\$0.00
43900	OTROS SUBSIDIOS	\$1,653,466.34	-\$1,308,580...	\$344,886.34	\$102,386.98	\$102,386.98	\$102,386.98	\$102,386.98	\$0.00
51100	MUEBLES DE OFICINA Y ESTANTERÍA	\$19,000.00	\$0.00	\$19,000.00	\$0.00	\$0.00	\$0.00	\$0.00	\$0.00
51500	EQUIPOS DE CÓMPUTO Y DE TECNOLOGÍAS DE LA INF...	\$36,000.00	\$0.00	\$36,000.00	\$0.00	\$0.00	\$0.00	\$0.00	\$0.00
51900	OTRO MOBILIARIO Y EQUIPO DE ADMINISTRACIÓN	\$1,920.00	\$0.00	\$1,920.00	\$0.00	\$0.00	\$0.00	\$0.00	\$0.00
	<b>DJ2 Subdirección Jurídica</b>	<b>\$4,062,071.45</b>	<b>-\$70,874.36</b>	<b>\$3,991,197.09</b>	<b>\$1,033,907.90</b>	<b>\$1,033,907.90</b>	<b>\$1,033,907.90</b>	<b>\$1,033,907.90</b>	<b>\$0.00</b>
<b>6</b>	<b>Programas de Gasto Federalizado (Gob</b>	<b>\$4,062,071.45</b>	<b>-\$70,874.36</b>	<b>\$3,991,197.09</b>	<b>\$1,033,907.90</b>	<b>\$1,033,907.90</b>	<b>\$1,033,907.90</b>	<b>\$1,033,907.90</b>	<b>\$0.00</b>
	<b>QC Aplicación Jurídica de Procesos</b>	<b>\$4,062,071.45</b>	<b>-\$70,874.36</b>	<b>\$3,991,197.09</b>	<b>\$1,033,907.90</b>	<b>\$1,033,907.90</b>	<b>\$1,033,907.90</b>	<b>\$1,033,907.90</b>	<b>\$0.00</b>
11300	SUELDOS BASE AL PERSONAL PERMANENTE	\$1,091,318.88	\$0.00	\$1,091,318.88	\$448,010.60	\$448,010.60	\$448,010.60	\$448,010.60	\$0.00



## Comité de Adquisiciones del Poder Ejecutivo Estado de Michoacán

Estado Analítico del Ejercicio Presupuesto de Egresos Ramo o Dependencia / Unidad Responsable / Programa /

Del 01/ene/2019 Al 31/may/2019

Fecha y 07/jun/2019

hora de Impresión 11:43 a.m.

Usr: mary

Rep: rptEstadoPresupuestoEgresosUA\_DP\_PG\_PY\_A

Ejercicio del Presupuesto	Egreso Aprobado	Ampliaciones / (Reducciones)	Egreso Modificado	Egreso Comprometido	Egreso Devengado	Egreso Ejercido	Egreso Pagado	Subejercicio
13100 PRIMAS POR AÑOS DE SERVICIO EFECTIVOS PRESTA...	\$68,848.00	\$0.00	\$68,848.00	\$28,199.00	\$28,199.00	\$28,199.00	\$28,199.00	\$0.00
13200 PRIMAS DE VACACIONES, DOMINICAL Y GRATIFICACIÓ...	\$310,654.83	\$0.00	\$310,654.83	\$0.00	\$0.00	\$0.00	\$0.00	\$0.00
13400 COMPENSACIONES	\$338,135.20	\$0.00	\$338,135.20	\$143,205.05	\$143,205.05	\$143,205.05	\$143,205.05	\$0.00
14100 APORTACIONES DE SEGURIDAD SOCIAL	\$436,533.10	\$0.00	\$436,533.10	\$17,244.74	\$17,244.74	\$17,244.74	\$17,244.74	\$0.00
14300 APORTACIONES AL SISTEMA PARA EL RETIRO	\$125,786.52	\$0.00	\$125,786.52	\$0.00	\$0.00	\$0.00	\$0.00	\$0.00
15400 PRESTACIONES CONTRACTUALES	\$40,290.12	\$0.00	\$40,290.12	\$9,350.00	\$9,350.00	\$9,350.00	\$9,350.00	\$0.00
15900 OTRAS PRESTACIONES SOCIALES Y ECONÓMICAS	\$610,681.20	\$0.00	\$610,681.20	\$235,334.60	\$235,334.60	\$235,334.60	\$235,334.60	\$0.00
21100 MATERIALES, ÚTILES Y EQUIPOS MENORES DE OFICINA	\$15,120.00	\$550.00	\$15,670.00	\$5,039.22	\$5,039.22	\$5,039.22	\$5,039.22	\$0.00
21200 MATERIALES Y ÚTILES DE IMPRESIÓN Y REPRODUCCI...	\$8,400.00	-\$550.00	\$7,850.00	\$0.00	\$0.00	\$0.00	\$0.00	\$0.00
21600 MATERIAL DE LIMPIEZA	\$9,948.00	\$0.00	\$9,948.00	\$1,953.81	\$1,953.81	\$1,953.81	\$1,953.81	\$0.00
23400 COMBUSTIBLES, LUBRICANTES, ADITIVOS CARBÓN Y...	\$42,720.00	\$0.00	\$42,720.00	\$25,721.17	\$25,721.17	\$25,721.17	\$25,721.17	\$0.00
25300 MEDICINAS Y PRODUCTOS FARMACÉUTICOS	\$600.00	\$0.00	\$600.00	\$0.00	\$0.00	\$0.00	\$0.00	\$0.00
27100 VESTUARIO Y UNIFORMES	\$19,230.36	-\$7,320.36	\$11,910.00	\$0.00	\$0.00	\$0.00	\$0.00	\$0.00
31100 ENERGÍA ELÉCTRICA	\$31,200.00	\$5,300.00	\$36,500.00	\$5,253.60	\$5,253.60	\$5,253.60	\$5,253.60	\$0.00
31300 AGUA	\$7,200.00	\$0.00	\$7,200.00	\$561.86	\$561.86	\$561.86	\$561.86	\$0.00
31400 TELEFONIA TRADICIONAL	\$8,880.00	\$700.00	\$9,580.00	\$2,101.19	\$2,101.19	\$2,101.19	\$2,101.19	\$0.00
32200 ARRENDAMIENTO DE EDIFICIOS	\$204,000.00	\$0.00	\$204,000.00	\$0.00	\$0.00	\$0.00	\$0.00	\$0.00
32600 ARRENDAMIENTO DE MAQUINARIA, OTROS EQUIPOS...	\$28,800.00	\$7,050.00	\$35,850.00	\$11,974.52	\$11,974.52	\$11,974.52	\$11,974.52	\$0.00
32800 ARRENDAMIENTO FINANCIERO	\$29,413.00	-\$12,000.00	\$17,413.00	\$0.00	\$0.00	\$0.00	\$0.00	\$0.00
33100 SERVICIOS LEGALES, DE CONTABILIDAD, AUDITORÍA Y...	\$9,000.00	-\$3,000.00	\$6,000.00	\$0.00	\$0.00	\$0.00	\$0.00	\$0.00
33800 SERVICIOS DE VIGILANCIA	\$67,819.20	\$0.00	\$67,819.20	\$37,147.20	\$37,147.20	\$37,147.20	\$37,147.20	\$0.00
34100 SERVICIOS FINANCIEROS Y BANCARIOS	\$600.00	\$0.00	\$600.00	\$0.00	\$0.00	\$0.00	\$0.00	\$0.00
34700 FLETES Y MANIOBRAS	\$29,652.00	-\$29,652.00	\$0.00	\$0.00	\$0.00	\$0.00	\$0.00	\$0.00
35100 CONSERVACIÓN Y MANTENIMIENTO MENOR DE INMU...	\$34,452.00	-\$28,472.00	\$5,980.00	\$3,480.00	\$3,480.00	\$3,480.00	\$3,480.00	\$0.00
35500 REPARACIÓN Y MANTENIMIENTO DE EQUIPO DE TRAN...	\$30,000.00	\$0.00	\$30,000.00	\$0.00	\$0.00	\$0.00	\$0.00	\$0.00
38200 GASTOS DE ORDEN SOCIAL Y CULTURAL	\$6,000.00	\$0.00	\$6,000.00	\$0.00	\$0.00	\$0.00	\$0.00	\$0.00
39800 IMPUESTO SOBRE NÓMINAS Y OTROS QUE SE DERIVE...	\$51,502.68	\$0.00	\$51,502.68	\$0.00	\$0.00	\$0.00	\$0.00	\$0.00
43900 OTROS SUBSIDIOS	\$348,366.36	-\$3,480.00	\$344,886.36	\$59,331.34	\$59,331.34	\$59,331.34	\$59,331.34	\$0.00
51100 MUEBLES DE OFICINA Y ESTANTERÍA	\$19,000.00	\$0.00	\$19,000.00	\$0.00	\$0.00	\$0.00	\$0.00	\$0.00
51500 EQUIPOS DE CÓMPUTO Y DE TECNOLOGÍAS DE LA INF...	\$36,000.00	\$0.00	\$36,000.00	\$0.00	\$0.00	\$0.00	\$0.00	\$0.00
51900 OTRO MOBILIARIO Y EQUIPO DE ADMINISTRACIÓN	\$1,920.00	\$0.00	\$1,920.00	\$0.00	\$0.00	\$0.00	\$0.00	\$0.00
<b>DK0 Delegación Administrativa</b>	<b>\$4,737,641.22</b>	<b>\$1,655,097.00</b>	<b>\$6,392,738.22</b>	<b>\$1,546,004.77</b>	<b>\$1,546,004.77</b>	<b>\$1,546,004.77</b>	<b>\$1,546,004.77</b>	<b>\$0.00</b>
<b>6 Programas de Gasto Federalizado (Gob</b>	<b>\$4,737,641.22</b>	<b>\$1,655,097.00</b>	<b>\$6,392,738.22</b>	<b>\$1,546,004.77</b>	<b>\$1,546,004.77</b>	<b>\$1,546,004.77</b>	<b>\$1,546,004.77</b>	<b>\$0.00</b>
<b>AK Administración de Recursos</b>	<b>\$4,737,641.22</b>	<b>\$1,655,097.00</b>	<b>\$6,392,738.22</b>	<b>\$1,546,004.77</b>	<b>\$1,546,004.77</b>	<b>\$1,546,004.77</b>	<b>\$1,546,004.77</b>	<b>\$0.00</b>
11300 SUELDOS BASE AL PERSONAL PERMANENTE	\$1,210,036.56	\$0.00	\$1,210,036.56	\$497,738.22	\$497,738.22	\$497,738.22	\$497,738.22	\$0.00
12200 SUELDOS BASE AL PERSONAL EVENTUAL	\$107,246.52	\$0.00	\$107,246.52	\$44,688.10	\$44,688.10	\$44,688.10	\$44,688.10	\$0.00
12300 RETRIBUCIONES POR SERVICIOS DE CARÁCTER SOCIAL	\$30,000.00	\$0.00	\$30,000.00	\$0.00	\$0.00	\$0.00	\$0.00	\$0.00
13100 PRIMAS POR AÑOS DE SERVICIO EFECTIVOS PRESTA...	\$106,200.00	\$0.00	\$106,200.00	\$44,703.00	\$44,703.00	\$44,703.00	\$44,703.00	\$0.00
13200 PRIMAS DE VACACIONES, DOMINICAL Y GRATIFICACIÓ...	\$325,386.78	\$0.00	\$325,386.78	\$0.00	\$0.00	\$0.00	\$0.00	\$0.00
13400 COMPENSACIONES	\$440,556.92	\$0.00	\$440,556.92	\$191,082.74	\$191,082.74	\$191,082.74	\$191,082.74	\$0.00



Estado Analítico del Ejercicio Presupuesto de Egresos Ramo o Dependencia / Unidad Responsable / Programa /

Del 01/ene/2019 Al 31/may/2019

Fecha y 07/jun/2019

Usu: mary

Rep: rptEstadoPresupuestoEgresosUA\_DP\_PG\_PY\_A

hora de Impresión 11:43 a.m.

Ejercicio del Presupuesto	Egreso Aprobado	Ampliaciones / (Reducciones)	Egreso Modificado	Egreso Comprometido	Egreso Devengado	Egreso Ejercido	Egreso Pagado	Subejercicio
14100	APORTACIONES DE SEGURIDAD SOCIAL	\$446,157.68	\$0.00	\$446,157.68	\$21,688.12	\$21,688.12	\$21,688.12	\$0.00
14300	APORTACIONES AL SISTEMA PARA EL RETIRO	\$125,786.40	\$0.00	\$125,786.40	\$0.00	\$0.00	\$0.00	\$0.00
15400	PRESTACIONES CONTRACTUALES	\$40,290.10	\$0.00	\$40,290.10	\$13,090.00	\$13,090.00	\$13,090.00	\$0.00
15900	OTRAS PRESTACIONES SOCIALES Y ECONÓMICAS	\$610,681.20	\$0.00	\$610,681.20	\$251,446.78	\$251,446.78	\$251,446.78	\$0.00
21100	MATERIALES, ÚTILES Y EQUIPOS MENORES DE OFICINA	\$15,120.00	\$8,222.99	\$23,342.99	\$21,793.93	\$21,793.93	\$21,793.93	\$0.00
21200	MATERIALES Y ÚTILES DE IMPRESIÓN Y REPRODUCC...	\$8,400.00	-\$2,722.99	\$5,677.01	\$5,677.01	\$5,677.01	\$5,677.01	\$0.00
21600	MATERIAL DE LIMPIEZA	\$9,948.00	-\$1,500.00	\$8,448.00	\$3,203.83	\$3,203.83	\$3,203.83	\$0.00
22100	PRODUCTOS ALIMENTICIOS PARA PERSONAS	\$14,400.00	-\$4,800.00	\$9,600.00	\$0.00	\$0.00	\$0.00	\$0.00
23400	COMBUSTIBLES, LUBRICANTES, ADITIVOS CARBÓN Y...	\$42,720.00	\$24,000.00	\$66,720.00	\$49,908.25	\$49,908.25	\$49,908.25	\$0.00
25300	MEDICINAS Y PRODUCTOS FARMACÉUTICOS	\$600.00	\$0.00	\$600.00	\$0.00	\$0.00	\$0.00	\$0.00
27100	VESTUARIO Y UNIFORMES	\$19,230.32	-\$19,230.32	\$0.00	\$0.00	\$0.00	\$0.00	\$0.00
29200	REFACCIONES Y ACCESORIOS MENORES DE EDIFICIOS	\$7,800.00	-\$2,000.00	\$5,800.00	\$0.00	\$0.00	\$0.00	\$0.00
29600	REFACCIONES Y ACCESORIOS MENORES DE EQUIPO...	\$2,400.00	\$0.00	\$2,400.00	\$0.00	\$0.00	\$0.00	\$0.00
31100	ENERGÍA ELÉCTRICA	\$31,200.00	\$161,300.00	\$192,500.00	\$31,941.60	\$31,941.60	\$31,941.60	\$0.00
31300	AGUA	\$7,200.00	\$36,000.00	\$43,200.00	\$561.85	\$561.85	\$561.85	\$0.00
31400	TELEFONIA TRADICIONAL	\$8,880.00	\$48,600.00	\$57,480.00	\$9,098.63	\$9,098.63	\$9,098.63	\$0.00
32200	ARRENDAMIENTO DE EDIFICIOS	\$204,000.00	\$1,020,000.00	\$1,224,000.00	\$0.00	\$0.00	\$0.00	\$0.00
32600	ARRENDAMIENTO DE MAQUINARIA, OTROS EQUIPOS...	\$28,800.00	\$140,350.00	\$169,150.00	\$11,974.50	\$11,974.50	\$11,974.50	\$0.00
32800	ARRENDAMIENTO FINANCIERO	\$29,413.00	-\$24,288.80	\$5,124.20	\$0.00	\$0.00	\$0.00	\$0.00
33300	SERVICIOS DE CONSULTORÍA ADMINISTRATIVA, PROC...	\$9,600.00	-\$4,961.20	\$4,638.80	\$788.80	\$788.80	\$788.80	\$0.00
33400	SERVICIOS DE CAPACITACIÓN	\$30,000.00	-\$700.00	\$29,300.00	\$0.00	\$0.00	\$0.00	\$0.00
33800	SERVICIOS DE VIGILANCIA	\$67,819.20	\$339,096.00	\$406,915.20	\$176,474.76	\$176,474.76	\$176,474.76	\$0.00
34100	SERVICIOS FINANCIEROS Y BANCARIOS	\$4,200.00	\$6,000.00	\$10,200.00	\$8,584.00	\$8,584.00	\$8,584.00	\$0.00
34700	FLETES Y MANIOBRAS	\$29,652.00	-\$29,652.00	\$0.00	\$0.00	\$0.00	\$0.00	\$0.00
35100	CONSERVACIÓN Y MANTENIMIENTO MENOR DE INMU...	\$34,452.00	-\$23,672.00	\$10,780.00	\$7,024.00	\$7,024.00	\$7,024.00	\$0.00
35200	INSTALACIÓN, REPARACIÓN Y MANTENIMIENTO DE M...	\$18,000.00	-\$10,964.68	\$7,035.32	\$0.00	\$0.00	\$0.00	\$0.00
35500	REPARACIÓN Y MANTENIMIENTO DE EQUIPO DE TRAN...	\$30,000.00	-\$6,800.00	\$23,200.00	\$2,058.00	\$2,058.00	\$2,058.00	\$0.00
37500	VIÁTICOS EN EL PAIS	\$18,000.00	-\$12,000.00	\$6,000.00	\$0.00	\$0.00	\$0.00	\$0.00
38200	GASTOS DE ORDEN SOCIAL Y CULTURAL	\$6,000.00	\$0.00	\$6,000.00	\$0.00	\$0.00	\$0.00	\$0.00
38500	GASTOS DE REPRESENTACIÓN	\$120,000.00	\$19,664.16	\$139,664.16	\$59,642.00	\$59,642.00	\$59,642.00	\$0.00
39500	PENAS, MULTAS, ACCESORIOS Y ACTUALIZACIONES	\$2,400.00	\$0.00	\$2,400.00	\$0.00	\$0.00	\$0.00	\$0.00
39800	IMPUESTO SOBRE NÓMINAS Y OTROS QUE SE DERIVE...	\$89,778.20	\$0.00	\$89,778.20	\$0.00	\$0.00	\$0.00	\$0.00
43900	OTROS SUBSIDIOS	\$348,366.34	-\$4,844.16	\$343,522.18	\$92,836.65	\$92,836.65	\$92,836.65	\$0.00
51100	MUEBLES DE OFICINA Y ESTANTERÍA	\$19,000.00	\$0.00	\$19,000.00	\$0.00	\$0.00	\$0.00	\$0.00
51500	EQUIPOS DE CÓMPUTO Y DE TECNOLOGÍAS DE LA INF...	\$36,000.00	\$0.00	\$36,000.00	\$0.00	\$0.00	\$0.00	\$0.00
51900	OTRO MOBILIARIO Y EQUIPO DE ADMINISTRACIÓN	\$1,920.00	\$0.00	\$1,920.00	\$0.00	\$0.00	\$0.00	\$0.00
	Sin Ramo/Dependencia	\$24,073,194.69	\$8,000.00	\$24,081,194.69	\$6,298,708.89	\$6,298,708.89	\$6,298,708.89	\$0.00
	<b>Total Final</b>	<b>\$24,073,194.69</b>	<b>\$8,000.00</b>	<b>\$24,081,194.69</b>	<b>\$6,298,708.89</b>	<b>\$6,298,708.89</b>	<b>\$6,298,708.89</b>	<b>\$0.00</b>



# Comité de Adquisiciones del Poder Ejecutivo Estado de Michoacán

## Estado Analítico del Ejercicio Presupuesto de Egresos Ramo o Dependencia / Unidad Responsable / Programa /

Del 01/ene/2019 Al 31/may/2019

Fecha y 07/jun/2019

hora de Impresión 11:43 a.m.

Usu: mary

Rep: rptEstadoPresupuestoEgresosUA\_DP\_PG\_PY\_A

Ejercicio del Presupuesto

Egreso  
Aprobado

Ampliaciones /  
(Reducciones)

Egreso  
Modificado

Egreso  
Comprometido

Egreso  
Devengado

Egreso  
Ejercido

Egreso Pagado

Subejercicio

LIC. GUILLERMO LOAIZA GÓMEZ  
DIRECTOR GENERAL

LIC. MARÍA SELENE-LICEA GARIBAY  
DELEGADA ADMINISTRATIVA

C.P. MARCO-VINICIO ALVÁREZ PALOMARES  
JEFE DE DEPTO. DE RECURSOS HUMANOS Y FINANCIEROS



Comité de Adquisiciones del Poder Ejecutivo  
Estado de Michoacán

Estado Analítico del Ejercicio Presupuesto de Egresos Ramo o Dependencia / Distribución Geográfica (Entidad)  
Del 01/ene/2019 Al 31/may/2019


Fecha y 07/jun/2019


Usu: mary.

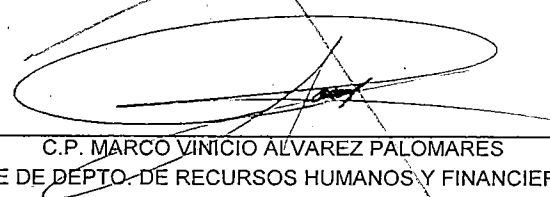
hora de Impresión 11:43 a.m.

Rep: rptEstadoPresupuestoEgresos\_UA\_DG\_A

Ejercicio del Presupuesto	Egreso Aprobado	Ampliaciones / (Reducciones)	Egreso Modificado	Egreso Comprometido	Egreso Devengado	Egreso Ejercido	Egreso Pagado	Subejercicio
<b>Sin Ramo/Dependencia</b>								
16 Estado Michoacán de Ocampo	\$24,073,194.69	\$8,000.00	\$24,081,194.69	\$6,298,708.89	\$6,298,708.89	\$6,298,708.89	\$6,298,708.89	\$17,782,485....
<b>Sin Ramo/Dependencia</b>	\$24,073,194.69	\$8,000.00	\$24,081,194.69	\$6,298,708.89	\$6,298,708.89	\$6,298,708.89	\$6,298,708.89	\$17,782,485....
<b>Total Final</b>	\$24,073,194.69	\$8,000.00	\$24,081,194.69	\$6,298,708.89	\$6,298,708.89	\$6,298,708.89	\$6,298,708.89	\$17,782,485....

  
LIC. GUILLERMO LOAIZA GOMEZ  
DIRECTOR GENERAL


  
LIC. MARIA SELENE LICEA GARIBAY  
DELEGADA ADMINISTRATIVA


  
C.P. MARCO VINICIO ALVAREZ PALOMARES  
JEFE DE DEPTO. DE RECURSOS HUMANOS Y FINANCIEROS



Ejercicio del Presupuesto	Egreso Aprobado	Ampliaciones / (Reducciones)	Egreso Modificado	Egreso Comprometido	Egreso Devengado	Egreso Ejercido	Egreso Pagado	Subejercicio
<b>0 Sin Ramo/Dependencia</b>								
<b>1 Gasto Corriente</b>	\$23,788,594.69	\$44,000.00	\$23,832,594.69	\$6,298,708.89	\$6,298,708.89	\$6,298,708.89	\$6,298,708.89	\$17,533,885....
16 Estado Michoacán de Ocampo	\$23,788,594.69	\$44,000.00	\$23,832,594.69	\$6,298,708.89	\$6,298,708.89	\$6,298,708.89	\$6,298,708.89	\$17,533,885....
<b>2 Gasto de Capital</b>	\$284,600.00	-\$36,000.00	\$248,600.00	\$0.00	\$0.00	\$0.00	\$0.00	\$248,600.00
16 Estado Michoacán de Ocampo	\$284,600.00	-\$36,000.00	\$248,600.00	\$0.00	\$0.00	\$0.00	\$0.00	\$248,600.00
<b>Sin Ramo/Dependencia</b>	\$24,073,194.69	\$8,000.00	\$24,081,194.69	\$6,298,708.89	\$6,298,708.89	\$6,298,708.89	\$6,298,708.89	\$17,782,485....
<b>Total</b>	\$24,073,194.69	-\$8,000.00	\$24,081,194.69	\$6,298,708.89	\$6,298,708.89	\$6,298,708.89	\$6,298,708.89	\$17,782,485....

  
LIC. GUILLERMO LOAIZA GOMEZ  
DIRECTOR GENERAL

  
LIC. MARIA SELENE LICEA GARIBAY  
DELEGADA ADMINISTRATIVA

  
C.P. MARCO VINICIO ALVAREZ PALOMARES  
JEFE DE DEPTO. DE RECURSOS HUMANOS Y FINANCIEROS




Comité de Adquisiciones del Poder Ejecutivo  
Estado de Michoacán  
Endeudamiento Neto

Usu: mary  
Rep: rptEndeudamientoNeto

Del 01/ene/2019 Al 31/may/2019

Fecha y hora de Impresión | 07/jun/2019  
11:44 a.m.

Identificación de Crédito o Instrumento	Contratación/Colocación	Amortización	Endeudamiento Neto
	A	B	C=A-B
<b>Créditos Bancarios</b>			
Total Créditos Bancarios	\$0.00	\$0.00	\$0.00
<b>Otros Instrumentos de Deuda</b>			
Total Otros Instrumentos de Deuda	\$0.00	\$0.00	\$0.00
<b>Total</b>	<b>\$0.00</b>	<b>\$0.00</b>	<b>\$0.00</b>

  
LIC. GUILLERMO LOAIZA GOMEZ

DIRECTOR GENERAL

  
LIC. MARÍA SELENE LICEA GARIBAY

DELEGADA ADMINISTRATIVA

  
C.P. MARCO VINICIO ALVAREZ PALOMARES

JEFE DE DEPTO. DE RECURSOS HUMANOS Y FINANCIEROS



**Comité de Adquisiciones del Poder Ejecutivo**  
**Estado de Michoacán**  
**Intereses de la Deuda**

Usu: mary  
Rep: rptInteresesdeLaDeuda

Del 01/ene/2019 Al 31/may/2019

Fecha y hora de Impresión | 07/jun/2019  
11:45 a.m.

Identificación de Crédito o Instrumento	Devengado	Pagado
<b>Créditos Bancarios</b>		
Total de Intereses de Créditos Bancarios	\$0.00	\$0.00
<b>Otros Instrumentos de Deuda</b>		
Total de Intereses de Otros Instrumentos de Deuda	\$0.00	\$0.00

LIC. GUILLERMO LOAIZA GÓMEZ  
DIRECTOR GENERAL

LIC. MARÍA SELENE LICEA GARIBAY  
DELEGADA ADMINISTRATIVA

C.P. MARCO VINICIO ALVAREZ PALOMARES  
JEFE DE DEPTO. DE RECURSOS HUMANOS Y FINANCIEROS

**Comité de Adquisiciones del Poder Ejecutivo  
Estado de Michoacán**

**Indicadores de Postura Fiscal  
del 01/ene/2019 al 31/may/2019**

Usu: mary  
Rep: rptIndicadoresPosturaFiscal

Fecha y hora de Impresión | 07/jun/2019  
11:45 a.m.

Concepto	Estimado	Devengado	Pagado
<b>I. Ingresos Presupuestarios (I=1+2)</b>	<b>\$24,073,194.69</b>	<b>\$7,623,243.42</b>	<b>\$7,623,243.42</b>
1. Ingresos del Gobierno de la Entidad Federativa	\$0.00	\$0.00	\$0.00
2. Ingresos del Sector Paraestatal	\$24,073,194.69	\$7,623,243.42	\$7,623,243.42
<b>II. Egresos Presupuestarios (II=3+4)</b>	<b>\$24,073,194.69</b>	<b>\$6,298,708.89</b>	<b>\$6,298,708.89</b>
3. Egresos del Gobierno de la Entidad Federativa	\$0.00	\$0.00	\$0.00
4. Egresos del Sector Paraestatal	\$24,073,194.69	\$6,298,708.89	\$6,298,708.89
<b>III. Balance Presupuestario (Superávit o Déficit) (III = I - II)</b>	<b>\$0.00</b>	<b>\$1,324,534.53</b>	<b>\$1,324,534.53</b>

Concepto	Estimado	Devengado	Pagado
III. Balance Presupuestario (Superávit o Déficit)	\$0.00	\$1,324,534.53	\$1,324,534.53
IV. Intereses, Comisiones y Gastos de la Deuda	\$0.00	\$0.00	\$0.00
V. Balance Primario ( Superávit o Déficit) (V= III - IV)	\$0.00	\$1,324,534.53	\$1,324,534.53

Concepto	Estimado	Devengado	Pagado
A. Financiamiento	\$0.00	\$0.00	\$0.00
B. Amortización de la deuda	\$0.00	\$0.00	\$0.00
C. Endeudamiento ó desendeudamiento (C = A - B)	\$0.00	\$0.00	\$0.00

\_\_\_\_\_  
LIC. GUILLERMO LOAIZA GÓMEZ  
DIRECTOR GENERAL

\_\_\_\_\_  
LIC. MARÍA SELENE LIGEA GARIBAY  
DELEGADA ADMINISTRATIVA

\_\_\_\_\_  
C.P. MARCO VINICIO ALVAREZ PALOMARES  
JEFE DE DEPTO. DE RECURSOS HUMANOS Y  
FINANCIEROS

Concepto	Egresos					Subejercicio 6 = ( 3 - 4 )
	Aprobado 1	Ampliaciones / (Reducciones) 2	Modificado 3=(1+2)	Devengado 4	Pagado 5	
<b>Programas</b>						
<b>Subsidios: Sector Social y Privado o Entidades Federativas</b>						
Sujetos a Reglas de Operación	\$0.00	\$0.00	\$0.00	\$0.00	\$0.00	\$0.00
Otros Subsidios	\$0.00	\$0.00	\$0.00	\$0.00	\$0.00	\$0.00
<b>Subsidios: Sector Social y Privado o Entidades Federativas</b>	<b>\$0.00</b>	<b>\$0.00</b>	<b>\$0.00</b>	<b>\$0.00</b>	<b>\$0.00</b>	<b>\$0.00</b>
<b>Desempeño de las Funciones</b>						
Prestación de Servicios Públicos	\$0.00	\$0.00	\$0.00	\$0.00	\$0.00	\$0.00
Provisión de Bienes Públicos	\$0.00	\$0.00	\$0.00	\$0.00	\$0.00	\$0.00
Planeación, seguimiento y evaluación de políticas públicas	\$0.00	\$0.00	\$0.00	\$0.00	\$0.00	\$0.00
Promoción y fomento	\$0.00	\$0.00	\$0.00	\$0.00	\$0.00	\$0.00
Regulación y supervisión	\$0.00	\$0.00	\$0.00	\$0.00	\$0.00	\$0.00
Funciones de las Fuerzas Armadas (Únicamente Gobierno Federal)	\$0.00	\$0.00	\$0.00	\$0.00	\$0.00	\$0.00
Específicos	\$0.00	\$0.00	\$0.00	\$0.00	\$0.00	\$0.00
Proyectos de Inversión	\$0.00	\$0.00	\$0.00	\$0.00	\$0.00	\$0.00
<b>Desempeño de las Funciones</b>	<b>\$0.00</b>	<b>\$0.00</b>	<b>\$0.00</b>	<b>\$0.00</b>	<b>\$0.00</b>	<b>\$0.00</b>
<b>Administrativos y de Apoyo</b>						
Apoyo al proceso presupuestario y para mejorar la eficiencia	\$0.00	\$0.00	\$0.00	\$0.00	\$0.00	\$0.00
Apoyo a la función pública y al mejoramiento de la gestión	\$0.00	\$0.00	\$0.00	\$0.00	\$0.00	\$0.00
Operaciones ajenas	\$0.00	\$0.00	\$0.00	\$0.00	\$0.00	\$0.00
<b>Administrativos y de Apoyo</b>	<b>\$0.00</b>	<b>\$0.00</b>	<b>\$0.00</b>	<b>\$0.00</b>	<b>\$0.00</b>	<b>\$0.00</b>
<b>Compromisos</b>						
Obligaciones de cumplimiento de resolución jurisdiccional	\$0.00	\$0.00	\$0.00	\$0.00	\$0.00	\$0.00
Desastres Naturales	\$0.00	\$0.00	\$0.00	\$0.00	\$0.00	\$0.00
<b>Compromisos</b>	<b>\$0.00</b>	<b>\$0.00</b>	<b>\$0.00</b>	<b>\$0.00</b>	<b>\$0.00</b>	<b>\$0.00</b>
<b>Obligaciones</b>						
Pensiones y jubilaciones	\$0.00	\$0.00	\$0.00	\$0.00	\$0.00	\$0.00
Aportaciones a la seguridad social	\$0.00	\$0.00	\$0.00	\$0.00	\$0.00	\$0.00
Aportaciones a fondos de estabilización	\$0.00	\$0.00	\$0.00	\$0.00	\$0.00	\$0.00
Aportaciones a fondos de inversión y reestructura de pensión	\$0.00	\$0.00	\$0.00	\$0.00	\$0.00	\$0.00
<b>Obligaciones</b>	<b>\$0.00</b>	<b>\$0.00</b>	<b>\$0.00</b>	<b>\$0.00</b>	<b>\$0.00</b>	<b>\$0.00</b>
<b>Programas de Gasto Federalizado</b>						
Gasto Federalizado	\$24,073,194.69	\$8,000.00	\$24,081,194.69	\$6,298,708.89	\$6,298,708.89	\$17,782,485.80



# Comité de Adquisiciones del Poder Ejecutivo

Estado de Michoacán

Gasto por Categoría Programática

Del 01/ene/2019 Al 31/may/2019

Fecha y 07/jun/2019

hora de Impresión 11:46 a.m.

Usu: mary

Rep: rptEstadoPresupuestoEgresos\_PC

Concepto	Egresos					Subejercicio 6 = ( 3 - 4 )
	Aprobado 1	Ampliaciones / (Reducciones) 2	Modificado 3=(1+2)	Devengado 4	Pagado 5	
<b>Programas</b>						
Programas de Gasto Federalizado	\$24,073,194.69	\$8,000.00	\$24,081,194.69	\$6,298,708.89	\$6,298,708.89	\$17,782,485.80
<b>Participaciones a entidades federativas y municipios</b>						
Participaciones a entidades federativas y municipios	\$0.00	\$0.00	\$0.00	\$0.00	\$0.00	\$0.00
Participaciones a entidades federativas y municipios	\$0.00	\$0.00	\$0.00	\$0.00	\$0.00	\$0.00
<b>Costo financiero, deuda o apoyos a deudores y ah</b>						
Costo financiero, deuda o apoyos a deudores y ahorradores	\$0.00	\$0.00	\$0.00	\$0.00	\$0.00	\$0.00
Costo financiero, deuda o apoyos a deudores y ahorrador	\$0.00	\$0.00	\$0.00	\$0.00	\$0.00	\$0.00
<b>Adeudos de ejercicios fiscales anteriores</b>						
Adeudos de ejercicios fiscales anteriores	\$0.00	\$0.00	\$0.00	\$0.00	\$0.00	\$0.00
Adeudos de ejercicios fiscales anteriores	\$0.00	\$0.00	\$0.00	\$0.00	\$0.00	\$0.00
<b>Total del Gasto</b>	<b>\$24,073,194.69</b>	<b>\$8,000.00</b>	<b>\$24,081,194.69</b>	<b>\$6,298,708.89</b>	<b>\$6,298,708.89</b>	<b>\$17,782,485.80</b>

LIC. GUILLERMO LOAIZA GÓMEZ

DIRECTOR GENERAL

LIC. MARIA SELENE LICEA GARIBAY

DELEGADA ADMINISTRATIVA

C.P. MARCO VINICIO ALVAREZ PALOMARES

JEFE DE DEPTO. DE RECURSOS HUMANOS Y FINANCIEROS