



**COMITÉ DE
ADQUISICIONES DEL
PODER EJECUTIVO**

**ESTADOS
FINANCIEROS**

MARZO 2019

Comité de Adquisiciones del Poder Ejecutivo
Estado de Michoacán

Estado de Cambios en la Situación Financiera

Del 01/ene/2019 Al 31/mar/2019

sr: mary
sp: rptEstadoCambiosSituacionFinanciera

Fecha y hora de Impresión 11/abr/2019 06:01 p.m.

	<u>Origen</u>	<u>Aplicación</u>
ACTIVO		\$974,068.29
<u>ACTIVO CIRCULANTE</u>		<u>\$974,068.29</u>
EFFECTIVO Y EQUIVALENTES		\$929,605.29
DERECHOS A RECIBIR EFECTIVO O EQUIVALENTES		\$44,463.00
DERECHOS A RECIBIR BIENES O SERVICIOS		
INVENTARIOS		
ALMACENES		
ESTIMACIÓN POR PÉRDIDA O DETERIORO DE ACTIVOS CIRCULANTES		
OTROS ACTIVOS CIRCULANTES		
<u>ACTIVO NO CIRCULANTE</u>		
INVERSIONES FINANCIERAS A LARGO PLAZO		
DERECHOS A RECIBIR EFECTIVO O EQUIVALENTES A LARGO PLAZO		
BIENES INMUEBLES, INFRAESTRUCTURA Y CONSTRUCCIONES EN PROCESO		
BIENES MUEBLES		
ACTIVOS INTANGIBLES		
DEPRECIACIÓN, DETERIORO Y AMORTIZACIÓN ACUMULADA DE BIENES		
ACTIVOS DIFERIDOS		
ESTIMACIÓN POR PÉRDIDA O DETERIORO DE ACTIVOS NO CIRCULANTES		
OTROS ACTIVOS NO CIRCULANTES		
PASIVO		
<u>PASIVO CIRCULANTE</u>		
CUENTAS POR PAGAR A CORTO PLAZO		
DOCUMENTOS POR PAGAR A CORTO PLAZO		
PORCIÓN A CORTO PLAZO DE LA DEUDA PÚBLICA A LARGO PLAZO		
TÍTULOS Y VALORES A CORTO PLAZO		
PASIVOS DIFERIDOS A CORTO PLAZO		
FONDOS Y BIENES DE TERCEROS EN GARANTÍA Y/O ADMINISTRACIÓN A CORTO PLAZO		
PROVISIONES A CORTO PLAZO		
OTROS PASIVOS A CORTO PLAZO		
<u>PASIVO NO CIRCULANTE</u>		
CUENTAS POR PAGAR A LARGO PLAZO		
DOCUMENTOS POR PAGAR A LARGO PLAZO		
DEUDA PÚBLICA A LARGO PLAZO		
PASIVOS DIFERIDOS A LARGO PLAZO		
FONDOS Y BIENES DE TERCEROS EN GARANTÍA Y/O ADMINISTRACIÓN A LARGO PLAZO		
PROVISIONES A LARGO PLAZO		
HACIENDA PÚBLICA/ PATRIMONIO	\$974,068.29	
<u>HACIENDA PÚBLICA/PATRIMONIO CONTRIBUIDO</u>		
APORTACIONES		
DONACIONES DE CAPITAL		
ACTUALIZACIÓN DE LA HACIENDA PÚBLICA/PATRIMONIO		
<u>HACIENDA PÚBLICA /PATRIMONIO GENERADO</u>	<u>\$974,068.29</u>	
RESULTADOS DEL EJERCICIO (AHORRO/ DESAHORRO)		\$368,694.31
RESULTADOS DE EJERCICIOS ANTERIORES	\$1,342,762.60	
REVALÚOS		
RESERVAS		
RECTIFICACIONES DE RESULTADOS DE EJERCICIOS ANTERIORES		
<u>EXCESO O INSUFICIENCIA EN LA ACTUALIZACIÓN DE LA HACIENDA PÚBLICA/ PATRIMONIO</u>		
RESULTADO POR POSICIÓN MONETARIA		
RESULTADO POR TENENCIA DE ACTIVOS NO MONETARIOS		



Comité de Adquisiciones del Poder Ejecutivo
Estado de Michoacán

Estado de Cambios en la Situación Financiera

Del 01/ene/2019 Al 31/mar/2019

Usu: mary
Rep: rptEstadoCambiosSituacionFinanciera

Fecha y hora de Impresión 11/abr/2019 06:01 p.m.

Origen

Aplicación

"Bajo protesta de decir verdad declaramos que los Estados Financieros y sus notas, son razonablemente correctos y son responsabilidad del emisor".

LIC. GUILLERMO LOAIZA GOMEZ
DIRECTOR GENERAL

LIC. MARIA SELENE LICEA GARIBAY
DELEGADA ADMINISTRATIVA

C.P. MARCO VINICIO ALVAREZ PALOMARES
JEFE DE DEPTO. DE RECURSOS HUMANOS Y FINANCIEROS



Comité de Adquisiciones del Poder Ejecutivo

Estado de Michoacan

Estado de Flujos de Efectivo

Del 01/ene/2019 Al 31/mar/2019

Usu: mary
Rep: rptEstadoFlujosEfectivo

Fecha y hora de Impresión | 11/abr/2019
05:59 p.m.

Concepto	2019	2018
FLUJOS DE EFECTIVO DE LAS ACTIVIDADES DE OPERACIÓN		
ORIGEN	\$4,605,362.62	\$17,436,423.11
IMPUESTOS	\$0.00	\$0.00
CUOTAS Y APORTACIONES DE SEGURIDAD SOCIAL	\$0.00	\$0.00
CONTRIBUCIONES DE MEJORAS	\$0.00	\$0.00
DERECHOS	\$0.00	\$0.00
PRODUCTOS	\$0.00	\$0.00
APROVECHAMIENTOS	\$33.59	\$79.06
INGRESOS POR VENTA DE BIENES Y PRESTACIÓN DE SERVICIOS	\$720,312.00	\$2,000,228.20
PARTICIPACIONES Y APORTACIONES	\$0.00	\$0.00
TRANSFERENCIAS, ASIGNACIONES, SUBSIDIOS Y OTRA AYUDAS	\$3,818,739.30	\$15,346,502.12
OTROS ORIGENES DE OPERACIÓN	\$66,277.73	\$89,613.73
APLICACIÓN	\$3,675,757.33	\$16,037,463.87
SERVICIOS PERSONALES	\$2,916,088.22	\$13,910,322.17
MATERIALES Y SUMINISTRO	\$111,861.19	\$510,020.00
SERVICIOS GENERALES	\$280,181.84	\$1,517,121.70
TRANSFERENCIAS INTERNAS Y ASIGNACIONES AL SECTOR PÚBLICO	\$0.00	\$0.00
TRANSFERENCIAS AL RESTO DEL SECTOR PÚBLICO	\$0.00	\$0.00
SUBSIDIOS Y SUBVENCIONES	\$367,626.08	\$0.00
AYUDAS SOCIALES	\$0.00	\$0.00
PENSIONES Y JUBILACIONES	\$0.00	\$0.00
TRANSFERENCIAS A FIDEICOMISOS, MANDATOS Y OTROS ANÁLOGOS	\$0.00	\$0.00
TRANSFERENCIAS A LA SEGURIDAD SOCIAL	\$0.00	\$0.00
DONATIVOS	\$0.00	\$0.00
TRANSFERENCIAS AL EXTERIOR	\$0.00	\$0.00
PARTICIPACIONES	\$0.00	\$0.00
APORTACIONES	\$0.00	\$0.00
CONVENIOS	\$0.00	\$0.00
OTRAS APLICACIONES DE OPERACIÓN	\$0.00	\$0.00
FLUJOS NETOS DE EFECTIVO POR ACTIVIDADES DE OPERACIÓN	\$929,605.29	\$1,398,959.24
FLUJOS DE EFECTIVO DE LAS ACTIVIDADES DE INVERSIÓN		
ORIGEN	\$0.00	\$0.00
BIENES INMUEBLES, INFRAESTRUCTURA Y CONSTRUCCIONES EN PROCESO	\$0.00	\$0.00
BIENES MUEBLES	\$0.00	\$0.00
OTROS ORIGENES DE INVERSIÓN	\$0.00	\$0.00
APLICACIÓN	\$0.00	\$113,764.78
BIENES INMUEBLES, INFRAESTRUCTURA Y CONSTRUCCIONES EN PROCESO	\$0.00	\$0.00
BIENES MUEBLES	\$0.00	\$113,764.78
OTRAS APLICACIONES DE INVERSIÓN	\$0.00	\$0.00
FLUJOS NETOS DE EFECTIVO POR ACTIVIDADES DE INVERSIÓN	\$0.00	-\$113,764.78
FLUJO DE EFECTIVO DE LAS ACTIVIDADES DE FINANCIAMIENTO		
ORIGEN	\$0.00	\$0.00
ENDEUDAMIENTO NETO	\$0.00	\$0.00
EXTERNO	\$0.00	\$0.00
INTERNO	\$0.00	\$0.00
OTROS ORIGENES DE FINANCIAMIENTO	\$0.00	\$0.00
APLICACIÓN	\$0.00	\$0.00
SERVICIOS DE LA DEUDA	\$0.00	\$0.00
INTERNO	\$0.00	\$0.00
EXTERNO	\$0.00	\$0.00
OTRAS APLICACIONES DE FINANCIAMIENTO	\$0.00	\$0.00
FLUJOS NETOS DE EFECTIVO POR ACTIVIDADES DE FINANCIAMIENTO	\$0.00	\$0.00
INCREMENTO/DISMINUCIÓN NETA EN EL EFECTIVO Y EQUIVALENTES AL EFECTIVO	\$929,605.29	\$1,285,194.46
EFFECTIVO Y EQUIVALENTES AL EFECTIVO AL INICIO DEL EJERCICIO	\$3,206,946.93	\$1,921,752.47
EFFECTIVO Y EQUIVALENTES AL EFECTIVO AL FINAL DEL EJERCICIO	\$4,136,552.22	\$3,206,946.93



Comité de Adquisiciones del Poder Ejecutivo

Estado de Michoacán

Estado de Flujos de Efectivo

Del 01/ene/2019 Al 31/mar/2019

Usu: mary
Rep: rptEstadoFlujosEfectivo

Fecha y hora de Impresión | 11/abr/2019
05:59 p.m.

Concepto


2019

2018


"Bajo protesta de decir verdad declaramos que los Estados Financieros y sus notas, son razonablemente correctos y son responsabilidad del emisor".


LIC. GUILLERMO LOAIZA GOMEZ

DIRECTOR GENERAL


LIC. MARIA SELENÉ LICEA GARIBAY

DELEGADA ADMINISTRATIVA


C.P. MARCO VIRICIO ALVAREZ PALOMARES

JEFE DE DEPTO. DE RECURSOS HUMANOS Y
FINANCIEROS



Comité de Adquisiciones del Poder Ejecutivo
Estado de Michoacán
Estado de Situación Financiera
Al 31/mar/2019

Fecha y hora de Impresión | 11/abr/2019 | 05:54 p.m.

Usu: macy
Repr: rptEstadoSituacionFinanciera

	2019	2018		2019	2018
ACTIVO			PASIVO		
ACTIVO CIRCULANTE	\$13,639,558.29	\$12,665,490.00	PASIVO CIRCULANTE	\$6,540,843.39	\$6,540,843.39
EFFECTIVO Y EQUIVALENTES	\$4,153,552.22	\$3,206,946.93	CUENTAS POR PAGAR A CORTO PLAZO	\$6,540,843.39	\$6,540,843.39
DERECHOS A RECIBIR EFECTIVO O EQUIVALENTES	\$9,503,006.07	\$9,453,543.07	DOCUMENTOS POR PAGAR A CORTO PLAZO	\$0.00	\$0.00
DERECHOS A RECIBIR BIENES O SERVICIOS	\$0.00	\$0.00	PORCIÓN A CORTO PLAZO DE LA DEUDA PÚBLICA A L	\$0.00	\$0.00
INVENTARIOS	\$0.00	\$0.00	TÍTULOS Y VALORES A CORTO PLAZO	\$0.00	\$0.00
ALMACENES	\$0.00	\$0.00	PASIVOS DIFERIDOS A CORTO PLAZO	\$0.00	\$0.00
ESTIMACIÓN POR PÉRDIDA O DETERIORO DE ACTIVO	\$0.00	\$0.00	FONDOS Y BIENES DE TERCEROS EN GARANTÍA Y/O A	\$0.00	\$0.00
OTROS ACTIVOS CIRCULANTES	\$0.00	\$0.00	PROVISIONES A CORTO PLAZO	\$0.00	\$0.00
Total de Activos Circulantes	\$13,639,558.29	\$12,665,490.00	OTROS PASIVOS A CORTO PLAZO	\$0.00	\$0.00
ACTIVO NO CIRCULANTE	\$1,724,535.74	\$1,724,535.74	Total de Pasivos Circulantes	\$6,540,843.39	\$6,540,843.39
INVERSIONES FINANCIERAS A LARGO PLAZO	\$0.00	\$0.00	PASIVO NO CIRCULANTE	\$0.00	\$0.00
DERECHOS A RECIBIR EFECTIVO O EQUIVALENTES A L	\$0.00	\$0.00	CUENTAS POR PAGAR A LARGO PLAZO	\$0.00	\$0.00
BIENES INMUEBLES, INFRAESTRUCTURA Y CONSTRU	\$0.00	\$0.00	DOCUMENTOS POR PAGAR A LARGO PLAZO	\$0.00	\$0.00
BIENES MUEBLES	\$2,841,349.74	\$2,841,349.74	DEUDA PÚBLICA A LARGO PLAZO	\$0.00	\$0.00
ACTIVOS INTANGIBLES	\$0.00	\$0.00	PASIVOS DIFERIDOS A LARGO PLAZO	\$0.00	\$0.00
DEPRECIACIÓN, DETERIORO Y AMORTIZACIÓN ACUM	-\$1,116,814.00	-\$1,116,814.00	FONDOS Y BIENES DE TERCEROS EN GARANTÍA Y/O A	\$0.00	\$0.00
ACTIVOS DIFERIDOS	\$0.00	\$0.00	PROVISIONES A LARGO PLAZO	\$0.00	\$0.00
ESTIMACIÓN POR PÉRDIDA O DETERIORO DE ACTIVO	\$0.00	\$0.00	Total de Pasivos No Circulantes	\$0.00	\$0.00
OTROS ACTIVOS NO CIRCULANTES	\$0.00	\$0.00	Total de Pasivos	\$6,540,843.39	\$6,540,843.39
Total de Activos No Circulantes	\$1,724,535.74	\$1,724,535.74	HACIENDA PÚBLICA/ PATRIMONIO		
Total de Activos	\$15,364,094.03	\$14,390,025.74	HACIENDA PÚBLICA/PATRIMONIO CONTRIBUIDO	\$0.00	\$0.00
			APORTACIONES	\$0.00	\$0.00
			DONACIONES DE CAPITAL	\$0.00	\$0.00
			ACTUALIZACIÓN DE LA HACIENDA PÚBLICA/PATRIMON	\$0.00	\$0.00
			HACIENDA PÚBLICA /PATRIMONIO GENERADO	\$8,823,250.64	\$7,849,182.35
			RESULTADOS DEL EJERCICIO (AHORRO/ DESAHORRO)	\$974,068.29	\$1,342,762.60
			RESULTADOS DE EJERCICIOS ANTERIORES	\$7,826,787.01	\$6,464,024.41
			REVALÚOS	\$0.00	\$0.00
			RESERVAS	\$0.00	\$0.00
			RECTIFICACIONES DE RESULTADOS DE EJERCICIOS A	\$22,395.34	\$22,395.34
			EXCESO O INSUFICIENCIA EN LA ACTUALIZACIÓN DE LA I	\$0.00	\$0.00
			RESULTADO POR POSICIÓN MONETARIA	\$0.00	\$0.00
			RESULTADO POR TENENCIA DE ACTIVOS NO MONETA	\$0.00	\$0.00



Comité de Adquisiciones
del Poder Ejecutivo
del Estado de Michoacán

Usu: mary

Rep: rptEstadoSituacionFinanciera

Comité de Adquisiciones del Poder Ejecutivo
Estado de Michoacán
Estado de Situación Financiera
Ai 31/mar/2019

Fecha y hora de impresión | 11/abr/2019
05:54 p.m.

	2019	2018
Total Hacienda Pública/Patrimonio	\$8,823,250.64	\$7,849,182.35
Total de Pasivo y Hacienda Pública/Patrimonio	\$15,364,094.03	\$14,390,025.74



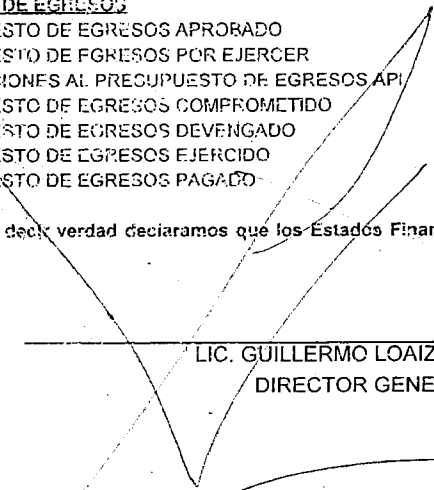
Comité de Adquisiciones del Poder Ejecutivo
Estado de Michoacán
Estado de Situación Financiera
Al 31/mar/2019

Fecha y hora de Impresión | 11/abr/2019 05:54 p.m.


Usu: mary
Rep: rptEstadoSituacionFinanciera

	2019	2018
CUENTAS DE ORDEN PRESUPUESTARIA:		
LEY DE INGRESOS		
		<u>\$0.00</u>
LEY DE INGRESOS ESTIMADA	\$24,073,194.69	\$22,069,537.81
LEY DE INGRESOS POR EJECUTAR	\$19,534,109.80	\$4,722,728.43
MODIFICACIONES A LA LEY DE INGRESOS ESTIMADA	\$0.00	\$0.00
LEY DE INGRESOS DEVENGADA	\$4,539,084.89	\$17,346,809.38
LEY DE INGRESOS RECAUDADA	\$4,539,084.89	\$17,346,809.38
PRESUPUESTO DE EGRESOS		
		<u>\$0.00</u>
PRESUPUESTO DE EGRESOS APROBADO	\$24,073,194.69	\$22,069,537.81
PRESUPUESTO DE EGRESOS POR EJERCER	\$20,397,437.36	\$5,918,309.16
MODIFICACIONES AL PRESUPUESTO DE EGRESOS APROBADO	\$0.00	\$0.00
PRESUPUESTO DE EGRESOS COMPROMETIDO	\$3,675,757.33	\$16,151,228.65
PRESUPUESTO DE EGRESOS DEVENGADO	\$3,675,757.33	\$16,151,228.65
PRESUPUESTO DE EGRESOS EJERCIDO	\$3,675,757.33	\$16,151,228.65
PRESUPUESTO DE EGRESOS PAGADO	\$3,675,757.33	\$16,151,228.65


Bajo protesta de decir verdad declaramos que los Estados Financieros y sus notas, son razonablemente correctos y son responsabilidad del emisor.



LIC. GUILLERMO LOAIZA GOMEZ
DIRECTOR GENERAL



C.P. MARCO-VINICIO ALVAREZ PALOMARES
JEFE DE DEPTO. DE RECURSOS HUMANOS Y FINANCIEROS



LIC. MARIA SELENÉ LICEA GARIBAY
DELEGADA ADMINISTRATIVA



**Comité de Adquisiciones del Poder Ejecutivo
Estado de Michoacan
Estado de Actividades**

Del 01/ene/2019 al 31/mar/2019

Usr: mary
Rep: rptEstadoActividades

Fecha y hora de Impresión | 11/abr/2019
05:56 p.m.

	<u>2019</u>	<u>2018</u>
INGRESOS Y OTROS BENEFICIOS		
INGRESOS DE GESTIÓN	\$720,345.59	\$532,954.33
IMPUESTOS	\$0.00	\$0.00
CUOTAS Y APORTACIONES DE SEGURIDAD SOCIAL	\$0.00	\$0.00
CONTRIBUCIONES DE MEJORAS	\$0.00	\$0.00
DERECHOS	\$0.00	\$0.00
PRODUCTOS DE TIPO CORRIENTE	\$0.00	\$0.00
APROVECHAMIENTOS DE TIPO CORRIENTE	\$33.59	\$8.13
INGRESOS POR VENTA DE BIENES Y SERVICIOS	\$720,312.00	\$532,946.20
INGRESOS NO COMPRENDIDOS EN LAS FRACCIONES DE LA LEY DE INGRESOS CAUSADOS EN EJERCICIOS FISCALES ANTERIORES PENDIENTES DE LIQUIDACIÓN O PAGO	\$0.00	\$0.00
PARTICIPACIONES, APORTACIONES, TRANSFERENCIAS, ASIGNACIONES, SUBSIDIOS Y OTRAS AYUDAS	\$3,818,739.30	\$2,766,340.43
PARTICIPACIONES Y APORTACIONES	\$0.00	\$0.00
TRANSFERENCIAS, ASIGNACIONES, SUBSIDIOS Y OTRAS AYUDAS	\$3,818,739.30	\$2,766,340.43
OTROS INGRESOS Y BENEFICIOS	\$110,740.73	\$28,889.09
INGRESOS FINANCIEROS	\$110,740.73	\$28,889.09
INCREMENTO POR VARIACIÓN DE INVENTARIOS	\$0.00	\$0.00
DISMINUCIÓN DEL EXCESO DE ESTIMACIONES POR PÉRDIDA O DETERIORO U OBSOLESCENCIA	\$0.00	\$0.00
DISMINUCIÓN DEL EXCESO DE PROVISIONES	\$0.00	\$0.00
OTROS INGRESOS Y BENEFICIOS VARIOS	\$0.00	\$0.00
Total de Ingresos y Otros Beneficios	\$4,649,825.62	\$3,328,183.85
GASTOS Y OTRAS PÉRDIDAS		
GASTOS DE FUNCIONAMIENTO	\$3,308,131.25	\$3,068,202.61
SERVICIOS PERSONALES	\$2,916,088.22	\$2,832,531.37
MATERIALES Y SUMINISTROS	\$111,861.19	\$90,696.62
SERVICIOS GENERALES	\$280,181.84	\$144,974.62
TRANSFERENCIAS, ASIGNACIONES, SUBSIDIOS Y OTRAS AYUDAS	\$367,626.08	\$0.00
TRANSFERENCIAS INTERNAS Y ASIGNACIONES AL SECTOR PÚBLICO	\$0.00	\$0.00
TRANSFERENCIAS AL RESTO DEL SECTOR PÚBLICO	\$0.00	\$0.00
SUBSIDIOS Y SUBVENCIONES	\$367,626.08	\$0.00
AYUDAS SOCIALES	\$0.00	\$0.00
PENSIONES Y JUBILACIONES	\$0.00	\$0.00
TRANSFERENCIAS A FIDEICOMISOS, MANDATOS Y CONTRATOS ANÁLOGOS	\$0.00	\$0.00
TRANSFERENCIAS A LA SEGURIDAD SOCIAL	\$0.00	\$0.00
DONATIVOS	\$0.00	\$0.00
TRANSFERENCIAS AL EXTERIOR	\$0.00	\$0.00
PARTICIPACIONES Y APORTACIONES	\$0.00	\$0.00
PARTICIPACIONES	\$0.00	\$0.00
APORTACIONES	\$0.00	\$0.00
CONVENIOS	\$0.00	\$0.00
INTERESES, COMISIONES Y OTROS GASTOS DE LA DEUDA PÚBLICA	\$0.00	\$0.00
INTERESES DE LA DEUDA PÚBLICA	\$0.00	\$0.00
COMISIONES DE LA DEUDA PÚBLICA	\$0.00	\$0.00
GASTOS DE LA DEUDA PÚBLICA	\$0.00	\$0.00
COSTO POR COBERTURAS	\$0.00	\$0.00



Comité de Adquisiciones del Poder Ejecutivo
Estado de Michoacán
Estado de Actividades

Usu: mary

Del 01/ene/2019 al 31/mar/2019

Rep: rptEstadoActividades

Fecha y hora de impresión 11/Abr/2019 05:56 p.m.

	2019	2018
APOYOS FINANCIEROS	\$0.00	\$0.00
OTROS GASTOS Y PÉRDIDAS EXTRAORDINARIAS	\$0.00	\$0.00
ESTIMACIONES, DEPRECIACIONES, DETERIOROS, OBSOLESCENCIA Y AMORTIZACIONES	\$0.00	\$0.00
PROVISIONES	\$0.00	\$0.00
DISMINUCIÓN DE INVENTARIOS	\$0.00	\$0.00
AUMENTO POR INSUFICIENCIA DE ESTIMACIONES POR PÉRDIDA O DETERIORO U OBSOLESCENCIA	\$0.00	\$0.00
AUMENTO POR INSUFICIENCIA DE PROVISIONES	\$0.00	\$0.00
OTROS GASTOS	\$0.00	\$0.00
INVERSIÓN PÚBLICA	\$0.00	\$0.00
INVERSION PÚBLICA NO CAPITALIZABLE	\$0.00	\$0.00
Total de Gastos y otras Pérdidas	\$3,675,757.33	\$3,068,202.61
Resultado del Ejercicio (Ahorro/Desahorro)	\$974,068.29	\$169,994.24

"Bajo protesta de decir verdad declaramos que los Estados Financieros y sus notas, son razonablemente correctos y son responsabilidad del emisor".

LIC. GUILLERMO LOAIZA GÓMEZ

DIRECTOR GENERAL

LIC. MARÍA SELENE LICEA GARIBAY

DELEGADA ADMINISTRATIVA

C.P. MARCO VINICIO ALVAREZ PALOMARES

JEFE DE DEPTO. DE RECURSOS HUMANOS Y FINANCIEROS

Estado de Michoacán
 Estado de Variaciones en la Hacienda Pública
 Del 01/ene/2019 Al 31/mar/2019

Fecha y 11/abr/2019

hora de Impresión 05:57 p.m.

Nombre
 Rpt: rptEstadoVariacionHacienda

Concepto	Hacienda Pública/ Patrimonio Contribuido	Hacienda Pública/ Patrimonio Generado De Ejercicios Anteriores	Hacienda Pública/ Patrimonio Generado Del Ejercicio	Exceso o Insuficiencia en la Actualización de la Hacienda Pública / Patrimonio	Total
HACIENDA PÚBLICA/PATRIMONIO CONTRIBUIDO NETO 2018	\$0.00	\$0.00	\$0.00	\$0.00	\$0.00
APORTACIONES	\$0.00	\$0.00	\$0.00	\$0.00	\$0.00
DONACIONES DE CAPITAL	\$0.00	\$0.00	\$0.00	\$0.00	\$0.00
ACTUALIZACIÓN DE LA HACIENDA PÚBLICA/PATRIMONIO	\$0.00	\$0.00	\$0.00	\$0.00	\$0.00
HACIENDA PÚBLICA /PATRIMONIO GENERADO NETO 2018	\$0.00	\$6,506,419.75	\$1,342,762.60	\$0.00	\$7,849,182.35
RESULTADOS DEL EJERCICIO (AHORRO/ DESAHORRO)	\$0.00	\$0.00	\$1,342,762.60	\$0.00	\$1,342,762.60
RESULTADOS DE EJERCICIOS ANTERIORES	\$0.00	\$6,484,024.41	\$0.00	\$0.00	\$6,484,024.41
REVALÚOS	\$0.00	\$0.00	\$0.00	\$0.00	\$0.00
RESERVAS	\$0.00	\$0.00	\$0.00	\$0.00	\$0.00
RECTIFICACIONES DE RESULTADOS DE EJERCICIOS ANTERIORES	\$0.00	\$22,395.34	\$0.00	\$0.00	\$22,395.34
EXCESO O INSUFICIENCIA EN LA ACTUALIZACIÓN DE LA HACIENDA PÚBLICA/ PATRIMONIO NETO 2018	\$0.00	\$0.00	\$0.00	\$0.00	\$0.00
RESULTADO POR POSICIÓN MONETARIA	\$0.00	\$0.00	\$0.00	\$0.00	\$0.00
RESULTADO POR TENENCIA DE ACTIVOS NO MONETARIOS	\$0.00	\$0.00	\$0.00	\$0.00	\$0.00
HACIENDA PÚBLICA / PATRIMONIO NETO FINAL 2018	\$0.00	\$6,506,419.75	\$1,342,762.60	\$0.00	\$7,849,182.35
CAMBIOS EN LA HACIENDA PÚBLICA/PATRIMONIO CONTRIBUIDO NETO 2019	\$0.00	\$0.00	\$0.00	\$0.00	\$0.00
APORTACIONES	\$0.00	\$0.00	\$0.00	\$0.00	\$0.00
DONACIONES DE CAPITAL	\$0.00	\$0.00	\$0.00	\$0.00	\$0.00
ACTUALIZACIÓN DE LA HACIENDA PÚBLICA/PATRIMONIO	\$0.00	\$0.00	\$0.00	\$0.00	\$0.00
VARIACIONES DE LA HACIENDA PÚBLICA / PATRIMONIO GENERADO NETO 2019	\$0.00	\$1,342,762.60	-\$368,694.31	\$0.00	\$974,068.29
RESULTADOS DEL EJERCICIO (AHORRO/ DESAHORRO)	\$0.00	\$0.00	\$974,068.29	\$0.00	\$974,068.29
RESULTADOS DE EJERCICIOS ANTERIORES	\$0.00	\$1,342,762.60	-\$1,342,762.60	\$0.00	\$0.00
REVALÚOS	\$0.00	\$0.00	\$0.00	\$0.00	\$0.00
RESERVAS	\$0.00	\$0.00	\$0.00	\$0.00	\$0.00
RECTIFICACIONES DE RESULTADOS DE EJERCICIOS ANTERIORES	\$0.00	\$0.00	\$0.00	\$0.00	\$0.00
CAMBIOS EN EL EXCESO O INSUFICIENCIA EN LA ACTUALIZACIÓN DE LA HACIENDA PÚBLICA/ PATRIMONIO NETO 2019	\$0.00	\$0.00	\$0.00	\$0.00	\$0.00
RESULTADO POR POSICIÓN MONETARIA	\$0.00	\$0.00	\$0.00	\$0.00	\$0.00
RESULTADO POR TENENCIA DE ACTIVOS NO MONETARIOS	\$0.00	\$0.00	\$0.00	\$0.00	\$0.00
HACIENDA PÚBLICA / PATRIMONIO NETO FINAL 2019	\$0.00	\$7,849,182.35	\$974,068.29	\$0.00	\$8,823,250.64




Comité de Adquisiciones del Poder Ejecutivo
Estado de Michoacán
Estado de Variaciones en la Hacienda Pública
Del 01/ene/2019 Al 31/mar/2019


Usu: mary
Rep: rptEstadoVariacionHacienda


Fecha y hora de Impresión: 11/abr/2019 05:57 p.m.

Concepto	Hacienda Pública/ Patrimonio Contribuido	Hacienda Pública/ Patrimonio Generado De Ejercicios Anteriores	Hacienda Pública/ Patrimonio Generado Del Ejercicio	Exceso o Insuficiencia en la Actualización de la Hacienda Pública / Patrimonio	Total
----------	---	---	--	--	-------

"Bajo protesta de decir verdad declaramos que los Estados Financieros y sus notas, son razonablemente correctos y son responsabilidad del emisor"


LIC. GUILLERMO LOAIZA GÓMEZ
DIRECTOR GENERAL


LIC. MARÍA SELENE LICEA GARIBAY
DELEGADA ADMINISTRATIVA


C.P. MARCO VINICIO ALVAREZ PALOMARES
JEFE DE DEPTO. DE RECURSOS HUMANOS Y FINANCIEROS



Comité de Adquisiciones del Poder Ejecutivo
Estado de Michoacán
Estado Analítico del Activo
 Del 01/ene/2019 al 31/mar/2019

Usu: nary
 Rep: rptEstadoAnalíticoDeActivosYPasivos_R

Fecha y hora de impresión: 11/abr/2019 06:03 p.m.

Concepto	Saldo Inicial 1	Cargos del periodo 2	Abonos del periodo 3	Saldo Final 4(1+2-3)	Variación del Periodo (4-1)
ACTIVO	\$14,390,025.74	\$6,409,722.37	\$5,435,654.08	\$15,364,094.03	\$974,068.29
ACTIVO CIRCULANTE	\$12,665,490.00	\$6,409,722.37	\$5,435,654.08	\$13,639,558.29	\$974,068.29
EFECTIVO Y EQUIVALENTES	\$3,206,946.93	\$1,335,612.48	\$406,007.19	\$4,136,552.22	\$929,605.29
DERECHOS A RECIBIR EFECTIVO O EQUIVALENTES	\$9,458,543.07	\$5,074,109.89	\$5,029,646.89	\$9,503,006.07	\$44,463.00
DERECHOS A RECIBIR BIENES O SERVICIOS	\$0.00	\$0.00	\$0.00	\$0.00	\$0.00
INVENTARIOS	\$0.00	\$0.00	\$0.00	\$0.00	\$0.00
ALMACENES	\$0.00	\$0.00	\$0.00	\$0.00	\$0.00
ESTIMACIÓN POR PÉRDIDA O DETERIORO DE ACTIVOS CIRCULANTES	\$0.00	\$0.00	\$0.00	\$0.00	\$0.00
OTROS ACTIVOS CIRCULANTES	\$0.00	\$0.00	\$0.00	\$0.00	\$0.00
ACTIVO NO CIRCULANTE	\$1,724,535.74	\$0.00	\$0.00	\$1,724,535.74	\$0.00
INVERSIONES FINANCIERAS A LARGO PLAZO	\$0.00	\$0.00	\$0.00	\$0.00	\$0.00
DERECHOS A RECIBIR EFECTIVO O EQUIVALENTES A LARGO PLAZO	\$0.00	\$0.00	\$0.00	\$0.00	\$0.00
BIENES INMUEBLES, INFRAESTRUCTURA Y CONSTRUCCIONES EN PROCESO	\$0.00	\$0.00	\$0.00	\$0.00	\$0.00
BIENES MUEBLES	\$2,841,349.74	\$0.00	\$0.00	\$2,841,349.74	\$0.00
ACTIVOS INTANGIBLES	\$0.00	\$0.00	\$0.00	\$0.00	\$0.00
DEPRECIACIÓN, DETERIORO Y AMORTIZACIÓN ACUMULADA DE BIENES	-\$1,116,814.00	\$0.00	\$0.00	-\$1,116,814.00	\$0.00
ACTIVOS DIFERIDOS	\$0.00	\$0.00	\$0.00	\$0.00	\$0.00
ESTIMACIÓN POR PÉRDIDA O DETERIORO DE ACTIVOS NO CIRCULANTES	\$0.00	\$0.00	\$0.00	\$0.00	\$0.00
OTROS ACTIVOS NO CIRCULANTES	\$0.00	\$0.00	\$0.00	\$0.00	\$0.00



Comité de Adquisiciones del Poder Ejecutivo
Estado de Michoacán
Estado Analítico del Activo
Del 01/ene/2019 al 31/mar/2019

Usu: mary
Rep: rptEstadoAnalíticoDeActivosYPasivos_R

Fecha y hora de Impresión | 11/abr/2019 06:03 p.m.

Concepto	Saldo Inicial 1	Cargos del periodo 2	Abonos del periodo 3	Saldo Final 4(1+2-3)	Variación del Periodo (4-1)
----------	--------------------	-------------------------	-------------------------	-------------------------	-----------------------------------

"Bajo protesta de decir verdad declaramos que los Estados Financieros y sus notas, son razonablemente correctos y son responsabilidad del emisor".

LIC. GUILLERMO LOAIZA GÓMEZ
DIRECTOR GENERAL

LIC. MARÍA SELENE LICEA GARIBAY
DELEGADA ADMINISTRATIVA

C.P. MARCO VINICIO ALVAREZ PALOMARES
JEFE DE DEPTO. DE RECURSOS HUMANOS Y FINANCIEROS



Comité de Adquisiciones
del Poder Ejecutivo
Estado de Michoacán

Comité de Adquisiciones del Poder Ejecutivo Estado de Michoacán

Estado Analítico de la Deuda y Otros Pasivos
De! 01/ene/2019 Al 31/mar/2019

Fecha y 11/abr/2019

hora de Impresión 06:04 p.m.

Usu: mary

Rep: rptEstadoAnaliticoDeudaYPasivos

Denominación de las Deudas	Moneda de Contratación	Institución o País Acreedor	Saldo Inicial del Periodo	Saldo Final del Periodo
DEUDA PÚBLICA				
Corto Plazo				
Deuda Interna				
Instituciones de Crédito	Peso	México	\$0.00	\$0.00
Títulos y Valores	Peso	México	\$0.00	\$0.00
Arrendamientos Financieros	Peso	México	\$0.00	\$0.00
Deuda Externa				
Organismos Financieros Internacionales	Peso	México	\$0.00	\$0.00
Deuda Bilateral	Peso	México	\$0.00	\$0.00
Títulos y Valores	Peso	México	\$0.00	\$0.00
Arrendamientos Financieros	Peso	México	\$0.00	\$0.00
Subtotal Corto Plazo	Peso	México	\$0.00	\$0.00
Largo Plazo				
Deuda Interna				
Instituciones de Crédito	Peso	México	\$0.00	\$0.00
Títulos y Valores	Peso	México	\$0.00	\$0.00
Arrendamientos Financieros	Peso	México	\$0.00	\$0.00
Deuda Externa				
Organismos Financieros Internacionales	Peso	México	\$0.00	\$0.00
Deuda Bilateral	Peso	México	\$0.00	\$0.00
Títulos y Valores	Peso	México	\$0.00	\$0.00
Arrendamientos Financieros	Peso	México	\$0.00	\$0.00
Subtotal Largo Plazo	Peso	México	\$0.00	\$0.00
Otros Pasivos	Peso	México	\$6,540,843.39	\$6,540,843.39
Total Deuda y Otros Pasivos	Peso	México	\$6,540,843.39	\$6,540,843.39



Comité de Adquisiciones del Poder Ejecutivo
Estado de Michoacán
Estado Analítico de la Deuda y Otros Pasivos
Del 01/ene/2019 Al 31/mar/2019

Usu: mary

Rep: rptEstadoAnaliticoDeudaYPasivos

Fecha y 11/abr/2019

hora de Impresión 06:04 p.m.

Denominación de las Deudas	Moneda de Contratación	Institución o País Acreedor	Saldo Inicial del Periodo	Saldo Final del Periodo
DEUDA PÚBLICA				
"Bajo protesta de decir verdad declaramos que los Estados Financieros y sus notas, son razonablemente correctos y son responsabilidad del emisor."				
LIC. GUILLERMO LOAIZA GÓMEZ DIRECTOR GENERAL		LIC. MARÍA SELENE LIÇA GARIBAY DELEGADA ADMINISTRATIVA		
C.P. MARCO VINICIO ALVAREZ PALOMARES JEFE DE DEPTO. DE RECURSOS HUMANOS Y FINANCIEROS				



Comité de Adquisiciones del Poder Ejecutivo
Estado de Michoacán
Informe de Pasivos Contingentes

Usu: mary
Rep: rptPasivosContingentes

Fecha y hora de Impresión | 11/abr/2019
06:05 p.m.

"En cumplimiento a lo dispuesto en los artículos 46, fracción I, inciso d, y 52 de la Ley General de Contabilidad Gubernamental, y de conformidad con lo establecido en el capítulo VII, numeral III, inciso g) del Manual de Contabilidad Gubernamental emitido por el CONAC, el ente público informa lo siguiente:"

NO APLICA

"Bajo protesta de decir verdad declaramos que los Estados Financieros y sus notas, son razonablemente correctos y son responsabilidad del emisor".

LIC. GUILLERMO LOAIZA GOMEZ

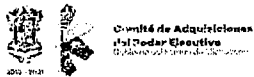
DIRECTOR GENERAL

LIC. MARÍA SELENE LICEA GARIBAY

DELEGADA ADMINISTRATIVA

C.F. MARCO VINICIO ALVAREZ PALOMARES

JEFE DE DEPTO. DE RECURSOS HUMANOS Y
FINANCIEROS



Comité de Adquisiciones del Poder Ejecutivo Estado de Michoacán

Balanza de Comprobación del 01/ene/2019 al 31/mar/2019
Cuentas de Mayor con saldo y/o movimientos. (De la cuenta: 1000 a la 9000)

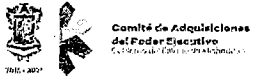
Fecha y 11/abr/2019

hora de Impresión 06:06 p.m.

Usu: mary

Rep: rptBalanzaComprobacion

Nat.	Cuenta	Nombre de la cuenta	SALDO ANTERIOR		MOVIMIENTOS		SALDO ACTUAL	
			DEUDOR	ACREEDOR	DEUDOR	ACREEDOR	DEUDOR	ACREEDOR
D	1112	BANCOS/TESORERÍA	\$1,151,190.92	\$0.00	\$1,297,064.75	\$406,007.19	\$2,042,248.48	\$0.00
D	1114	INVERSIONES TEMPORALES (HASTA 3 MESES)	\$2,055,756.01	\$0.00	\$38,547.73	\$0.00	\$2,094,303.74	\$0.00
D	1122	CUENTAS POR COBRAR A CORTO PLAZO	\$0.00	\$0.00	\$4,539,051.30	\$4,539,051.30	\$0.00	\$0.00
D	1123	DEUDORES DIVERSOS POR COBRAR A CORTO PLAZO	\$9,458,019.62	\$0.00	\$535,025.00	\$490,562.00	\$9,502,482.62	\$0.00
D	1124	INGRESOS POR RECUPERAR A CORTO PLAZO	\$0.00	\$0.00	\$33.59	\$33.59	\$0.00	\$0.00
D	1129	OTROS DERECHOS A RECIBIR EFECTIVO O EQUIVALENTES A CORTO PLAZO	\$523.45	\$0.00	\$0.00	\$0.00	\$523.45	\$0.00
D	1241	MOBILIARIO Y EQUIPO DE ADMINISTRACIÓN	\$1,664,000.07	\$0.00	\$0.00	\$0.00	\$1,664,000.07	\$0.00
D	1242	MOBILIARIO Y EQUIPO EDUCACIONAL Y RECREATIVO	\$12,916.82	\$0.00	\$0.00	\$0.00	\$12,916.82	\$0.00
D	1244	VEHÍCULOS Y EQUIPO DE TRANSPORTE	\$1,116,819.00	\$0.00	\$0.00	\$0.00	\$1,116,819.00	\$0.00
D	1246	MAQUINARIA, OTROS EQUIPOS Y HERRAMIENTAS	\$47,613.85	\$0.00	\$0.00	\$0.00	\$47,613.85	\$0.00
A	1263	DEPRECIACIÓN ACUMULADA DE BIENES MUEBLES	\$0.00	\$1,116,814.00	\$0.00	\$0.00	\$0.00	\$1,116,814.00
A	2111	SERVICIOS PERSONALES POR PAGAR A CORTO PLAZO	\$0.00	\$0.00	\$2,916,088.22	\$2,916,088.22	\$0.00	\$0.00
A	2112	PROVEEDORES POR PAGAR A CORTO PLAZO	\$0.00	\$141,027.24	\$392,043.03	\$392,043.03	\$0.00	\$141,027.24
A	2115	TRANSFERENCIAS OTORGADAS POR PAGAR A CORTO PLAZO	\$0.00	\$0.00	\$367,626.08	\$367,626.08	\$0.00	\$0.00
A	2117	RETENCIONES Y CONTRIBUCIONES POR PAGAR A CORTO PLAZO	\$0.00	\$5,926,357.73	\$0.00	\$0.00	\$0.00	\$5,926,357.73
A	2119	OTRAS CUENTAS POR PAGAR A CORTO PLAZO	\$0.00	\$473,458.42	\$0.00	\$0.00	\$0.00	\$473,458.42
A	3210	RESULTADOS DEL EJERCICIO (AHORRO/ DESAHORRO)	\$0.00	\$0.00	\$0.00	\$0.00	\$0.00	\$0.00
A	3220	RESULTADOS DE EJERCICIOS ANTERIORES	\$0.00	\$7,826,787.01	\$0.00	\$0.00	\$0.00	\$7,826,787.01
A	3252	CAMBIOS POR ERRORES CONTABLES	\$0.00	\$22,395.34	\$0.00	\$0.00	\$0.00	\$22,395.34
A	4164	REINTEGROS	\$0.00	\$0.00	\$0.00	\$33.59	\$0.00	\$33.59
A	4173	INGRESOS POR VENTA DE BIENES Y SERVICIOS DE ORGANISMOS DESCENTRALIZADOS	\$0.00	\$0.00	\$0.00	\$720,312.00	\$0.00	\$720,312.00
A	4221	TRANSFERENCIAS INTERNAS Y ASIGNACIONES DEL SECTOR PÚBLICO	\$0.00	\$0.00	\$0.00	\$3,818,739.30	\$0.00	\$3,818,739.30
A	4311	INTERESES GANADOS DE VALORES, CRÉDITOS, BONOS Y OTROS	\$0.00	\$0.00	\$0.00	\$38,547.73	\$0.00	\$38,547.73
A	4319	OTROS INGRESOS FINANCIEROS	\$0.00	\$0.00	\$0.00	\$72,193.00	\$0.00	\$72,193.00
D	5111	REMUNERACIONES AL PERSONAL DE CARÁCTER PERMANENTE	\$0.00	\$0.00	\$1,505,454.94	\$0.00	\$1,505,454.94	\$0.00
D	5113	REMUNERACIONES ADICIONALES Y ESPECIALES	\$0.00	\$0.00	\$572,880.37	\$0.00	\$572,880.37	\$0.00
D	5114	SEGURIDAD SOCIAL	\$0.00	\$0.00	\$58,110.95	\$0.00	\$58,110.95	\$0.00
D	5115	OTRAS PRESTACIONES SOCIALES Y ECONÓMICAS	\$0.00	\$0.00	\$779,641.96	\$0.00	\$779,641.96	\$0.00
D	5121	MATERIALES DE ADMINISTRACIÓN, EMISIÓN DE DOCUMENTOS Y ARTÍCULOS OFICIALES	\$0.00	\$0.00	\$34,064.38	\$0.00	\$34,064.38	\$0.00
D	5123	MATERIAS PRIMAS Y MATERIALES DE PRODUCCIÓN Y COMERCIALIZACIÓN	\$0.00	\$0.00	\$77,796.81	\$0.00	\$77,796.81	\$0.00
D	5131	SERVICIOS BÁSICOS	\$0.00	\$0.00	\$9,820.89	\$0.00	\$9,820.89	\$0.00
D	5132	SERVICIOS DE ARRENDAMIENTO	\$0.00	\$0.00	\$19,547.65	\$0.00	\$19,547.65	\$0.00
D	5133	SERVICIOS PROFESIONALES, CIENTÍFICOS Y TÉCNICOS Y OTROS SERVICIOS	\$0.00	\$0.00	\$186,524.80	\$0.00	\$186,524.80	\$0.00
D	5134	SERVICIOS FINANCIEROS, BANCARIOS Y COMERCIALES	\$0.00	\$0.00	\$4,538.50	\$0.00	\$4,538.50	\$0.00
D	5135	SERVICIOS DE INSTALACIÓN, REPARACIÓN, MANTENIMIENTO Y CONSERVACIÓN	\$0.00	\$0.00	\$30,108.00	\$0.00	\$30,108.00	\$0.00
D	5136	SERVICIOS OFICIALES	\$0.00	\$0.00	\$29,642.00	\$0.00	\$29,642.00	\$0.00
D	5231	SUBSIDIOS	\$0.00	\$0.00	\$367,626.08	\$0.00	\$367,626.08	\$0.00



**Comité de Adquisiciones del Poder Ejecutivo
Estado de Michoacán**

Balanza de Comprobación del 01/ene/2019 al 31/mar/2019

Cuentas de Mayor con saldo y/o movimientos. (De la cuenta: 1000 a la 9000)

Fecha y: 11/abr/2019

hora de Impresión: 06:06 p.m.

Usu: mary

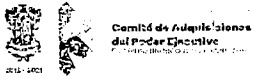
Rep: rptBalanzaComprobacion

Nat.	Cuenta	Nombre de la cuenta	SALDO ANTERIOR		MOVIMIENTOS		SALDO ACTUAL	
			DEUDOR	ACREEDOR	DEUDOR	ACREEDOR	DEUDOR	ACREEDOR
D	8110	LEY DE INGRESOS ESTIMADA	\$0.00	\$0.00	\$24,073,194.69	\$0.00	\$24,073,194.69	\$0.00
A	8120	LEY DE INGRESOS POR EJECUTAR	\$0.00	\$0.00	\$4,539,084.89	\$24,073,194.69	\$0.00	\$19,534,109.80
A	8140	LEY DE INGRESOS DEVENGADA	\$0.00	\$0.00	\$4,539,084.89	\$4,539,084.89	\$0.00	\$0.00
A	8150	LEY DE INGRESOS RECAUDADA	\$0.00	\$0.00	\$0.00	\$4,539,084.89	\$0.00	\$4,539,064.99
A	8210	PRESUPUESTO DE EGRESOS APROBADO	\$0.00	\$0.00	\$0.00	\$24,073,194.69	\$0.00	\$24,073,194.69
D	8220	PRESUPUESTO DE EGRESOS POR EJERCER	\$0.00	\$0.00	\$24,258,647.65	\$3,661,210.29	\$20,397,437.35	\$0.00
A	8230	MODIFICACIONES AL PRESUPUESTO DE EGRESOS APROBADO	\$0.00	\$0.00	\$185,452.96	\$185,452.96	\$0.00	\$0.00
D	8240	PRESUPUESTO DE EGRESOS COMPROMETIDO	\$0.00	\$0.00	\$3,675,757.33	\$3,675,757.33	\$0.00	\$0.00
D	9250	PRESUPUESTO DE EGRESOS DEVENGADO	\$0.00	\$0.00	\$3,675,757.33	\$3,675,757.33	\$0.00	\$0.00
D	6260	PRESUPUESTO DE EGRESOS EJERCIDO	\$0.00	\$0.00	\$3,675,757.33	\$3,675,757.33	\$0.00	\$0.00
D	8270	PRESUPUESTO DE EGRESOS PAGADO	\$0.00	\$0.00	\$3,675,757.33	\$0.00	\$3,675,757.33	\$0.00
Sumas =>			\$15,506,839.74	\$15,506,839.74	\$68,059,731.43	\$86,059,731.43	\$68,303,054.74	\$69,303,054.74

LIC. GUILLERMO LOAIZA GOMEZ
DIRECTOR GENERAL

LIC. MARIA SELENE LICEA GARIBAY
DELEGADA ADMINISTRATIVA

C.P. MARCO VINICIO ALVAREZ PALOMARES
JEFE DE DEPTO. DE RECURSOS HUMANOS Y FINANCIEROS



Comité de Adquisiciones del Poder Ejecutivo

Estado de Michoacán

Reporte Analítico del Pasivo

Del 01/ene/2019 al 31/mar/2019

Fecha y 11/abr/2019


hora de Impresión 06:06 p.m.

Usr: mary
Rep: rptEstadoAnalíticoDeActivosYPasivos

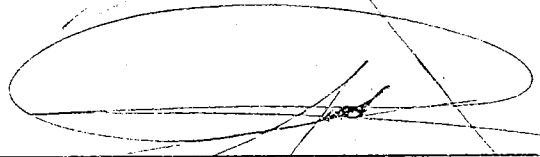
Cuenta Contable		Saldo inicial	Cargos del periodo	Abonos del periodo	Saldo Final	Flujo del Periodo
2000	PASIVO	<u>\$6,540,843.39</u>	<u>\$3,675,757.33</u>	<u>\$3,675,757.33</u>	<u>\$6,540,843.39</u>	<u>\$0.00</u>
2100	PASIVO CIRCULANTE	\$6,540,843.39	\$3,675,757.33	\$3,675,757.33	\$6,540,843.39	\$0.00
2110	CUENTAS POR PAGAR A CORTO PLAZO	\$6,540,843.39	\$3,675,757.33	\$3,675,757.33	\$6,540,843.39	\$0.00
2111	SERVICIOS PERSONALES POR PAGAR A CORTO PLAZO	\$0.00	\$2,916,088.22	\$2,916,088.22	\$0.00	\$0.00
2112	PROVEEDORES POR PAGAR A CORTO PLAZO	\$141,027.24	\$392,043.03	\$392,043.03	\$141,027.24	\$0.00
2115	TRANSFERENCIAS OTORGADAS POR PAGAR A CORTO PLAZO	\$0.00	\$367,626.08	\$367,626.08	\$0.00	\$0.00
2117	RETENCIONES Y CONTRIBUCIONES POR PAGAR A CORTO PLAZO	\$5,926,357.73	\$0.00	\$0.00	\$5,926,357.73	\$0.00
2119	OTRAS CUENTAS POR PAGAR A CORTO PLAZO	\$473,458.42	\$0.00	\$0.00	\$473,458.42	\$0.00

"Bajo protesta de decir verdad declaramos que los Estados Financieros y sus notas, son razonablemente correctos y son responsabilidad del emisor".

 LIC. GUILLERMO LOAIZA GÓMEZ
 DIRECTOR GENERAL



 LIC. MARIA SELENE LICEA GARIBAY
 DELEGADA ADMINISTRATIVA



 C.P. MARCO VINICIO ALVAREZ PALOMARES
 JEFE DE DEPTO. DE RECURSOS HUMANOS Y FINANCIEROS



**Comité de Adquisiciones del Poder Ejecutivo
Estado de Michoacan
Estados de Resultados**

Usu: mary
Rep: rptEstadoResultado

Del 01/ene/2019 al 31/mar/2019

Fecha y hora de Impresión | 11/abr/2019
06:07 p.m.

	PERIODO	%	ACUMULADO	%
	1/ene al 31/mar/2019		01/ene al 31/mar/2019	
INGRESOS Y OTROS BENEFICIOS				
INGRESOS DE GESTIÓN	\$720,345.59	15.49 %	\$720,345.59	15.49 %
APROVECHAMIENTOS DE TIPO CORRIENTE	\$33.59	0.00 %	\$33.59	0.00 %
INGRESOS POR VENTA DE BIENES Y SERVICIOS	\$720,312.00	15.49 %	\$720,312.00	15.49 %
PARTICIPACIONES, APORTACIONES, TRANSFERENCIAS, ASIGNACIONES	\$3,818,739.30	82.12 %	\$3,818,739.30	82.12 %
TRANSFERENCIAS, ASIGNACIONES, SUBSIDIOS Y OTRAS AYUDAS	\$3,818,739.30	82.12 %	\$3,818,739.30	82.12 %
TRANSFERENCIAS INTERNAS Y ASIGNACIONES DEL SECTOR PÚBLICO	\$3,818,739.30	82.12 %	\$3,818,739.30	82.12 %
OTROS INGRESOS Y BENEFICIOS	\$110,740.73	2.38 %	\$110,740.73	2.38 %
INGRESOS FINANCIEROS	\$110,740.73	2.38 %	\$110,740.73	2.38 %
INTERESES GANADOS DE VALORES, CRÉDITOS, BONOS Y OTROS	\$38,547.73	0.82 %	\$38,547.73	0.82 %
OTROS INGRESOS FINANCIEROS	\$72,193.00	1.55 %	\$72,193.00	1.55 %
Total de Ingresos	\$4,649,825.62	100.00 %	\$4,649,825.62	100.00 %
GASTOS Y OTRAS PÉRDIDAS				
GASTOS DE FUNCIONAMIENTO	\$3,308,131.25	71.14 %	\$3,308,131.25	71.14 %
SERVICIOS PERSONALES	\$2,916,088.22	62.71 %	\$2,916,088.22	62.71 %
MATERIALES Y SUMINISTROS	\$111,861.19	2.40 %	\$111,861.19	2.40 %
SERVICIOS GENERALES	\$280,181.84	6.02 %	\$280,181.84	6.02 %
TRANSFERENCIAS, ASIGNACIONES, SUBSIDIOS Y OTRAS AYUDAS	\$367,626.08	7.90 %	\$367,626.08	7.90 %
SUBSIDIOS Y SUBVENCIONES	\$367,626.08	7.90 %	\$367,626.08	7.90 %
PARTICIPACIONES Y APORTACIONES	\$0.00	0.00 %	\$0.00	0.00 %
INTERESES, COMISIONES Y OTROS GASTOS DE LA DEUDA PÚBLICA	\$0.00	0.00 %	\$0.00	0.00 %
OTROS GASTOS Y PÉRDIDAS EXTRAORDINARIAS	\$0.00	0.00 %	\$0.00	0.00 %
INVERSIÓN PÚBLICA	\$0.00	0.00 %	\$0.00	0.00 %
Total de Gastos y otras Perdidas	\$3,675,757.33	79.05 %	\$3,675,757.33	79.05 %
Ahorro / Desahorro Neto del Ejercicio	\$974,068.29	20.94 %	\$974,068.29	20.94 %

LIC. GUILLERMO LOAIZA GOMEZ

DIRECTOR GENERAL

LIC. MARIA SELENE LICEA GARIBAY

DELEGADA ADMINISTRATIVA

C.P. MARCO VINICIO ALVAREZ PALOMARES

JEFE DE DEPTO. DE RECURSOS HUMANOS Y FINANCIEROS



Comité de Adquisiciones del Poder Ejecutivo
Estado de Michoacán
Estado de Origen y Aplicación de Recursos
Del 01/ene/2019 al 31/mar/2019

Usu. mary
Rep. rptEstadoOrigenAplicacion

Fecha y hora de Impresión 11/abr/2019 06:08 p.m.

ORIGEN DE LOS RECURSOS

APROVECHAMIENTOS DE TIPO CORRIENTE	\$33.59
INGRESOS POR VENTA DE BIENES Y SERVICIOS	\$720,312.00
TRANSFERENCIAS, ASIGNACIONES, SUBSIDIOS Y OTRAS /	\$3,818,739.30
INGRESOS FINANCIEROS	\$110,740.73
Disminuciones del Activo	\$6,146,460.89
Incrementos del Pasivo	\$10,216,600.72
Incrementos del Patrimonio	\$9,191,944.95
TOTAL ORIGEN	\$30,204,832.18

APLICACIÓN DE LOS RECURSOS

SERVICIOS PERSONALES	\$2,916,088.22
MATERIALES Y SUMINISTROS	\$111,861.19
SERVICIOS GENERALES	\$280,181.84
SUBSIDIOS Y SUBVENCIONES	\$367,626.08
Incrementos del Activo	\$17,374,002.70
Disminuciones del Pasivo	\$3,675,757.33
Disminuciones del Patrimonio	\$1,342,762.60
EXISTENCIA EN EFECTIVO Y EQUIVALENTES AL	\$4,136,552.22
TOTAL APLICACION	\$30,204,832.18

LIC. GUILLERMO LOAIZA GOMEZ

DIRECTOR GENERAL

LIC. MARIA SELENE LIÇA GARIBAY

DELEGADA ADMINISTRATIVA

C.P. MARGO VINICIO ALVAREZ PALOMARES

JEFE DE DEPTO. DE RECURSOS HUMANOS Y FINANCIEROS



Comité de Adquisiciones del Poder Ejecutivo
Estado de Michoacán
Estado de Origen y Aplicación de Recursos
Del 01/ene/2019 al 31/mar/2019

Usu: mary

Rep: rptEstadoOrigenAplicacion

Fecha y hora de Impresión 11/abr/2019 06:09 p.m.

ORIGEN DE LOS RECURSOS

APROVECHAMIENTOS DE TIPO CORRIENTE	\$33.59
INGRESOS POR VENTA DE BIENES Y SERVICIOS	\$720,312.00
TRANSFERENCIAS, ASIGNACIONES, SUBSIDIOS Y OTRAS /	\$3,818,739.30
INGRESOS FINANCIEROS	\$110,740.73
Disminuciones del Activo	\$6,146,460.89
Incrementos del Pasivo	\$10,216,600.72
Incrementos del Patrimonio	\$9,191,944.95
TOTAL ORIGEN	\$30,204,832.18

APLICACIÓN DE LOS RECURSOS

SERVICIOS PERSONALES	\$2,916,088.22
MATERIALES Y SUMINISTROS	\$111,861.19
SERVICIOS GENERALES	\$280,181.84
SUBSIDIOS Y SUBVENCIONES	\$367,626.08
Incrementos del Activo	\$17,374,002.70
Disminuciones del Pasivo	\$3,675,757.33
Disminuciones del Patrimonio	\$1,342,762.60
EXISTENCIA EN EFECTIVO Y EQUIVALENTES AL	\$4,136,552.22
TOTAL APLICACION	\$30,204,832.18

LIC. GUILLERMO LOAIZA GOMEZ

DIRECTOR GENERAL

LIC. MARIA SELENE LICEA GARIBAY

DELEGADA ADMINISTRATIVA

C.P. MARCO VINICIO ALVAREZ PALOMARES

JEFE DE DEPTO. DE RECURSOS HUMANOS Y FINANCIEROS



Estado de Michoacan
Estado Analítico de Ingresos
Del 01/ene/2019 Al 31/mar/2019

Usu: mary

Rep: rptEstadoPresupuestoIngresosRB_CP_2019

Fecha y 11/abr/2019

hora de Impresión 06:09 p.m.

Rubros de los Ingresos	Ingreso					Diferencia (6=5-1)
	Estimado (1)	Ampliaciones / (Reducciones) (2)	Modificado (3=1+2)	Devengados (4)	Recaudado (5)	
IMPUESTOS	\$0.00	\$0.00	\$0.00	\$0.00	\$0.00	0.00
CUOTAS Y APORTACIONES DE SEGURIDAD SOCIAL	\$0.00	\$0.00	\$0.00	\$0.00	\$0.00	0.00
CONTRIBUCIONES DE MEJORAS	\$0.00	\$0.00	\$0.00	\$0.00	\$0.00	0.00
DERECHOS	\$0.00	\$0.00	\$0.00	\$0.00	\$0.00	0.00
PRODUCTOS	\$0.00	\$0.00	\$0.00	\$0.00	\$0.00	0.00
APROVECHAMIENTOS	\$0.00	\$0.00	\$0.00	\$33.59	\$33.59	33.59
INGRESOS POR VENTAS DE BIENES	\$3,273,997.00	\$0.00	\$3,273,997.00	\$720,312.00	\$720,312.00	-2,553,685.00
PARTICIPACIONES Y APORTACIONES	\$0.00	\$0.00	\$0.00	\$0.00	\$0.00	0.00
TRANSFERENCIAS, ASIGNACIONES, SUBSIDIOS Y OTRA AYUDAS	\$20,799,197.69	\$0.00	\$20,799,197.69	\$3,818,739.30	\$3,818,739.30	-16,980,458.39
INGRESOS DERIVADOS DE FINANCIAMIENTOS	\$0.00	\$0.00	\$0.00	\$0.00	\$0.00	0.00
Total	\$24,073,194.69	\$0.00	\$24,073,194.69	\$4,539,084.89	\$4,539,084.89	-19,534,109.80
Ingresos Excedentes						-19,534,109.80

Estado Analítico de Ingresos por Fuente de Financiamiento	Ingreso					Diferencia (6=5-1)
	Estimado (1)	Ampliaciones / (Reducciones) (2)	Modificado (3=1+2)	Devengados (4)	Recaudado (5)	
Ingresos del Poder Ejecutivo Federal o Estatal y de los Municipios						
IMPUESTOS	\$0.00	\$0.00	\$0.00	\$0.00	\$0.00	0.00
CUOTAS Y APORTACIONES DE SEGURIDAD SOCIAL	\$0.00	\$0.00	\$0.00	\$0.00	\$0.00	0.00
CONTRIBUCIONES DE MEJORAS	\$0.00	\$0.00	\$0.00	\$0.00	\$0.00	0.00
DERECHOS	\$0.00	\$0.00	\$0.00	\$0.00	\$0.00	0.00
PRODUCTOS	\$0.00	\$0.00	\$0.00	\$0.00	\$0.00	0.00
APROVECHAMIENTOS	\$0.00	\$0.00	\$0.00	\$0.00	\$0.00	0.00
PARTICIPACIONES Y APORTACIONES	\$0.00	\$0.00	\$0.00	\$0.00	\$0.00	0.00
TRANSFERENCIAS, ASIGNACIONES, SUBSIDIOS Y OTRA AYUDA	\$0.00	\$0.00	\$0.00	\$0.00	\$0.00	0.00
Ingresos de los Entes Públicos de los Poderes Legislativo y Judicial, de los Órganos Autónomos y del Sector Paraestatal o Paramunicipal, así como de las Empresas Productivas del Estado						
CUOTAS Y APORTACIONES DE SEGURIDAD SOCIAL	\$0.00	\$0.00	\$0.00	\$0.00	\$0.00	0.00
PRODUCTOS	\$0.00	\$0.00	\$0.00	\$0.00	\$0.00	0.00
INGRESOS POR VENTAS DE BIENES	\$3,273,997.00	\$0.00	\$3,273,997.00	\$720,312.00	\$720,312.00	-2,553,685.00
TRANSFERENCIAS, ASIGNACIONES, SUBSIDIOS Y OTRA AYUDA	\$20,799,197.69	\$0.00	\$20,799,197.69	\$3,818,739.30	\$3,818,739.30	-16,980,458.39
Ingresos Derivados de Financiamiento						
INGRESOS DERIVADOS DE FINANCIAMIENTOS	\$0.00	\$0.00	\$0.00	\$0.00	\$0.00	0.00
Total	\$24,073,194.69	\$0.00	\$24,073,194.69	\$4,539,051.30	\$4,539,051.30	-19,534,143.39
Ingresos Excedentes						-19,534,143.39



Comité de Adquisiciones del Poder Ejecutivo

Estado de Michoacán

Estado Analítico de Ingresos

Del 01/ene/2019 Al 31/mar/2019

Usu: mary

Rep: rptEstadoPresupuestoIngresosRB_CP_2019

Fecha y 11/abr/2019

hora de Impresión 06:09 p.m.

LIC. GUILLERMO LOAIZA GÓMEZ
DIRECTOR GENERAL

LIC. MARIA SELENE LICEA GARIBAY
DELEGADA ADMINISTRATIVA

C.P. MARCO VINICIO ALVAREZ PALOMARES
JEFE DE DEPTO. DE RECURSOS HUMANOS Y FINANCIEROS



Comité de Adquisiciones del Poder Ejecutivo
Estado de Michoacán

Estado sobre el ejercicio de los Ingresos por Ente Público / Rubro
Del 01/ene/2019 Al 31/mar/2019

Fecha y 11/abr/2019

hora de Impresión 06:10 p.m.

Usu: mary
Rep: rptEstadoPresupuestoIngresosRB

Rubros de los Ingresos	Ingreso Estimado	Ampliaciones / (Reducciones)	Ingreso Modificado	Ingresos Devengados	Ingresos Recaudados	Avance de Recaudación (Recaudación / Estimación)	Ingresos Excedentes
0 INGRESOS DERIVADOS DE FINANCIAMIENTOS	\$0.00	\$0.00	\$0.00	\$0.00	\$0.00	0.00 %	0.00
1 IMPUESTOS	\$0.00	\$0.00	\$0.00	\$0.00	\$0.00	0.00 %	0.00
2 CUOTAS Y APORTACIONES DE SEGURIDAD SOCIAL	\$0.00	\$0.00	\$0.00	\$0.00	\$0.00	0.00 %	0.00
3 CONTRIBUCIONES DE MEJORAS	\$0.00	\$0.00	\$0.00	\$0.00	\$0.00	0.00 %	0.00
4 DERECHOS	\$0.00	\$0.00	\$0.00	\$0.00	\$0.00	0.00 %	0.00
5 PRODUCTOS	\$0.00	\$0.00	\$0.00	\$0.00	\$0.00	0.00 %	0.00
6 APROVECHAMIENTOS	\$0.00	\$0.00	\$0.00	\$33.59	\$33.59	0.00 %	33.59
7 INGRESOS POR VENTAS DE BIENES	\$3,273,997.00	\$0.00	\$3,273,997.00	\$720,312.00	\$720,312.00	22.00 %	-2,553,685.00
9 PARTICIPACIONES Y APORTACIONES	\$0.00	\$0.00	\$0.00	\$0.00	\$0.00	0.00 %	0.00
9 TRANSFERENCIAS, ASIGNACIONES, SUBSIDIOS Y OTRA AYUDAS	\$20,799,197.69	\$0.00	\$20,799,197.69	\$3,818,739.30	\$3,818,739.30	18.36 %	-16,980,458.39
Total	\$24,073,194.69	\$0.00	\$24,073,194.69	\$4,539,084.89	\$4,539,084.89	18.85 %	-19,534,109.80

Estado Analítico de Ingresos por Fuente de Financiamiento

Ingreso Estimado	Ampliaciones / (Reducciones)	Ingreso Modificado	Ingresos Devengados	Ingresos Recaudados	Avance de Recaudación (Recaudación / Estimación)	Ingresos Excedentes
Tributarios						
IMPUESTOS SOBRE LOS INGRESOS	\$0.00	\$0.00	\$0.00	\$0.00	0.00 %	0.00
IMPUESTOS SOBRE EL PATRIMONIO	\$0.00	\$0.00	\$0.00	\$0.00	0.00 %	0.00
IMPUESTOS SOBRE LA PRODUCCIÓN, EL CONSUMO Y LAS TRANSACCIONES	\$0.00	\$0.00	\$0.00	\$0.00	0.00 %	0.00
IMPUESTOS AL COMERCIO EXTERIOR	\$0.00	\$0.00	\$0.00	\$0.00	0.00 %	0.00
IMPUESTOS SOBRE NÓMINAS Y ASIMILABLES	\$0.00	\$0.00	\$0.00	\$0.00	0.00 %	0.00
IMPUESTOS ECOLÓGICOS	\$0.00	\$0.00	\$0.00	\$0.00	0.00 %	0.00
ACCESORIOS DE IMPUESTOS	\$0.00	\$0.00	\$0.00	\$0.00	0.00 %	0.00
OTROS IMPUESTOS	\$0.00	\$0.00	\$0.00	\$0.00	0.00 %	0.00
IMPUESTOS NO COMPRENDIDOS EN LAS FRACCIONES DE LA LEY DE INGRESOS CAUSADOS EN EJERCICIOS FISCALES ANTERIORES PENDIENTES DE LIQUIDACIÓN O PAGO	\$0.00	\$0.00	\$0.00	\$0.00	0.00 %	0.00
Subtotal Tributarios	\$0.00	\$0.00	\$0.00	\$0.00	0.00 %	0.00
No-Tributarios						
I DERECHOS	\$0.00	\$0.00	\$0.00	\$0.00	0.00 %	0.00
II PRODUCTOS	\$0.00	\$0.00	\$0.00	\$0.00	0.00 %	0.00
III APROVECHAMIENTOS	\$0.00	\$0.00	\$0.00	\$33.59	0.00 %	33.59
IV CONTRIBUCIONES DE MEJORAS	\$0.00	\$0.00	\$0.00	\$0.00	0.00 %	0.00
Subtotal No Tributarios	\$0.00	\$0.00	\$0.00	\$33.59	0.00 %	33.59

Comité de Adquisiciones del Poder Ejecutivo
Estado de Michoacán
Estado sobre el ejercicio de los Ingresos por Ente Público / Rubro
Del 01/ene/2019 Al 31/mar/2019

Usu: mary
Rep: rptEstadoPresupuestoIngresosRB

Fecha y hora de Impresión | 11/abr/2019 06:10 p.m.

Rubros de los Ingresos	Ingreso Estimado	Ampiaciones / (Reducciones)	Ingreso Modificado	Ingresos Devengados	Ingresos Recaudados	Avance de Recaudación (Recaudación / Estimación)	Ingresos Excedentes
Otros							
0 INGRESOS DERIVADOS DE FINANCIAMIENTOS	\$0.00	\$0.00	\$0.00	\$0.00	\$0.00	0.00 %	0.00
2 CUOTAS Y APORTACIONES DE SEGURIDAD SOCIAL	\$0.00	\$0.00	\$0.00	\$0.00	\$0.00	0.00 %	0.00
7 INGRESOS POR VENTAS DE BIENES	\$3,273,997.00	\$0.00	\$3,273,997.00	\$720,312.00	\$720,312.00	22.00 %	-2,553,685.00
8 PARTICIPACIONES Y APORTACIONES	\$0.00	\$0.00	\$0.00	\$0.00	\$0.00	0.00 %	0.00
9 TRANSFERENCIAS, ASIGNACIONES, SUBSIDIOS Y OTRA AYUDAS	\$20,799,197.69	\$0.00	\$20,799,197.69	\$3,818,739.30	\$3,818,739.30	18.35 %	-16,980,458.39
Subtotal Otros	\$24,073,194.69	\$0.00	\$24,073,194.69	\$4,539,051.30	\$4,539,051.30	18.85 %	-19,534,143.39
Total	\$24,073,194.69	\$0.00	\$24,073,194.69	\$4,539,084.89	\$4,539,084.89	18.85 %	-19,534,109.80

LIC. GUILLERMO LOAIZA GOMEZ
DIRECTOR GENERAL

LIC. MARIA SELENE LICEA GARIBAY
DELEGADA ADMINISTRATIVA

C.P. MARCO VINICIO ALVAREZ PALOMARES
JEFE DE DEPTO. DE RECURSOS HUMANOS Y FINANCIEROS



Comité de Adquisiciones del Poder Ejecutivo
Estado de Michoacán
Estado sobre el ejercicio de los Ingresos por Ente Público/Rubro/Tipo
Del 01/ene/2019 Al 31/mar/2019

Fecha y 11/abr/2019

hora de Impresión 05:10 p.m.

Usu: mary

Rep: rptEstadoPresupuestoIngresos:RD_TP

Rubro	Ingreso Estimado	Ampliaciones / (Reducciones)	Ingreso Modificado	Ingresos Devengados	Ingresos Recaudados	Avance de Recaudación (Recaudación / Estimación)	Ingresos Excedentes
0 INGRESOS DERIVADOS DE FINANCIAMIENTOS	\$0.00	\$0.00	\$0.00	\$0.00	\$0.00	0.00 %	\$0.00
01 Endeudamiento interno	\$0.00	\$0.00	\$0.00	\$0.00	\$0.00	0.00 %	\$0.00
02 Endeudamiento externo	\$0.00	\$0.00	\$0.00	\$0.00	\$0.00	0.00 %	\$0.00
1 IMPUESTOS	\$0.00	\$0.00	\$0.00	\$0.00	\$0.00	0.00 %	\$0.00
11 Impuestos sobre los ingresos	\$0.00	\$0.00	\$0.00	\$0.00	\$0.00	0.00 %	\$0.00
12 Impuestos sobre el patrimonico	\$0.00	\$0.00	\$0.00	\$0.00	\$0.00	0.00 %	\$0.00
13 Impuestos sobre la producción, el consumo y las transacciones	\$0.00	\$0.00	\$0.00	\$0.00	\$0.00	0.00 %	\$0.00
14 Impuestos al comercio exterior	\$0.00	\$0.00	\$0.00	\$0.00	\$0.00	0.00 %	\$0.00
15 Impuestos sobre Nóminas y Asimilables	\$0.00	\$0.00	\$0.00	\$0.00	\$0.00	0.00 %	\$0.00
16 Impuestos Ecológicos	\$0.00	\$0.00	\$0.00	\$0.00	\$0.00	0.00 %	\$0.00
17 Accesorios	\$0.00	\$0.00	\$0.00	\$0.00	\$0.00	0.00 %	\$0.00
18 Otros Impuestos	\$0.00	\$0.00	\$0.00	\$0.00	\$0.00	0.00 %	\$0.00
19 Impuestos no comprendidos en las fracciones de la Ley de Ingresos causadas en ejercicios fiscales anteriores pendientes de liquidación o pago	\$0.00	\$0.00	\$0.00	\$0.00	\$0.00	0.00 %	\$0.00
2 CUOTAS Y APORTACIONES DE SEGURIDAD SOCIAL	\$0.00	\$0.00	\$0.00	\$0.00	\$0.00	0.00 %	\$0.00
21 Aportaciones para Fondos de Vivienda	\$0.00	\$0.00	\$0.00	\$0.00	\$0.00	0.00 %	\$0.00
22 Cuotas para el Seguro Social	\$0.00	\$0.00	\$0.00	\$0.00	\$0.00	0.00 %	\$0.00
23 Cuotas de Ahorro para el Retiro	\$0.00	\$0.00	\$0.00	\$0.00	\$0.00	0.00 %	\$0.00
24 Otras Cuotas y Aportaciones para la seguridad social	\$0.00	\$0.00	\$0.00	\$0.00	\$0.00	0.00 %	\$0.00
25 Accesorios	\$0.00	\$0.00	\$0.00	\$0.00	\$0.00	0.00 %	\$0.00
3 CONTRIBUCIONES DE MEJORAS	\$0.00	\$0.00	\$0.00	\$0.00	\$0.00	0.00 %	\$0.00
31 Contribución de mejoras por obras públicas	\$0.00	\$0.00	\$0.00	\$0.00	\$0.00	0.00 %	\$0.00
4 DERECHOS	\$0.00	\$0.00	\$0.00	\$0.00	\$0.00	0.00 %	\$0.00
41 Derechos por el uso, goce, aprovechamiento o explotación de bienes de dominio público	\$0.00	\$0.00	\$0.00	\$0.00	\$0.00	0.00 %	\$0.00
42 Derechos a los hidrocarburos	\$0.00	\$0.00	\$0.00	\$0.00	\$0.00	0.00 %	\$0.00
43 Derechos por prestación de servicios	\$0.00	\$0.00	\$0.00	\$0.00	\$0.00	0.00 %	\$0.00
44 Otros Derechos	\$0.00	\$0.00	\$0.00	\$0.00	\$0.00	0.00 %	\$0.00
45 Accesorios	\$0.00	\$0.00	\$0.00	\$0.00	\$0.00	0.00 %	\$0.00
5 PRODUCTOS	\$0.00	\$0.00	\$0.00	\$0.00	\$0.00	0.00 %	\$0.00
51 Productos de tipo corriente	\$0.00	\$0.00	\$0.00	\$0.00	\$0.00	0.00 %	\$0.00
52 Productos de capital	\$0.00	\$0.00	\$0.00	\$0.00	\$0.00	0.00 %	\$0.00
6 APROVECHAMIENTOS	\$0.00	\$0.00	\$0.00	\$33.59	\$33.59	0.00 %	\$33.59

Comité de Adquisiciones del Poder Ejecutivo Estado de Michoacán

Estado sobre el ejercicio de los Ingresos por Ente Público/ Rubro/Tipo Del 01/ene/2019 Al 31/mar/2019

Usu: mary
Rep: rptEstadoPresupuestoIngresosRB_TP

Fecha y hora de Impresión | 11/abr/2019 | 06:10 p.m.

61	Aprovechamientos de tipo corriente	\$0.00	\$0.00	\$0.00	\$33.59	\$33.59	0.00 %	\$33.59
7	INGRESOS POR VENTAS DE BIENES	\$3,273,997.00	\$0.00	\$3,273,997.00	\$720,312.00	\$720,312.00	22.00 %	-\$2,553,685.00
71	Ingresos por Venta de Bienes y Servicios de Organismos Descentralizados	\$3,273,997.00	\$0.00	\$3,273,997.00	\$720,312.00	\$720,312.00	22.00 %	-\$2,553,685.00
72	Ingresos de Operación de Entidades Paraestatales Empresariales y no Financieras	\$0.00	\$0.00	\$0.00	\$0.00	\$0.00	0.00 %	\$0.00
73	Ingresos por Venta de Bienes y Servicios Producidos en Establecimientos del Gobierno	\$0.00	\$0.00	\$0.00	\$0.00	\$0.00	0.00 %	\$0.00
8	PARTICIPACIONES Y APORTACIONES	\$0.00	\$0.00	\$0.00	\$0.00	\$0.00	0.00 %	\$0.00
81	Participaciones	\$0.00	\$0.00	\$0.00	\$0.00	\$0.00	0.00 %	\$0.00
82	Aportaciones	\$0.00	\$0.00	\$0.00	\$0.00	\$0.00	0.00 %	\$0.00
83	Convenios	\$0.00	\$0.00	\$0.00	\$0.00	\$0.00	0.00 %	\$0.00
84	Incentivos Derivados de la Colaboración Fiscal	\$0.00	\$0.00	\$0.00	\$0.00	\$0.00	0.00 %	\$0.00
9	TRANSFERENCIAS, ASIGNACIONES, SUBSIDIOS Y OTRA AYUDAS	\$20,799,197.69	\$0.00	\$20,799,197.69	\$3,818,739.30	\$3,818,739.30	18.36 %	-\$16,980,458.39
91	Transferencias Internas y Asignaciones al Sector Público	\$20,799,197.69	\$0.00	\$20,799,197.69	\$3,818,739.30	\$3,818,739.30	18.36 %	-\$16,980,458.39
92	Transferencias al Resto del Sector Público	\$0.00	\$0.00	\$0.00	\$0.00	\$0.00	0.00 %	\$0.00
93	Subsidios y Subvenciones	\$0.00	\$0.00	\$0.00	\$0.00	\$0.00	0.00 %	\$0.00
94	Ayudas sociales	\$0.00	\$0.00	\$0.00	\$0.00	\$0.00	0.00 %	\$0.00
95	Pensiones y Jubilaciones	\$0.00	\$0.00	\$0.00	\$0.00	\$0.00	0.00 %	\$0.00
Total		\$24,073,194.69	\$0.00	\$24,073,194.69	\$4,539,084.89	\$4,539,084.89	18.85 %	-\$19,534,109.80

Estado Analítico de Ingresos por Fuente de Financiamiento

Tributarios

	Ingreso Estimado	Ampliaciones / (Reducciones)	Ingreso Modificado	Ingresos Devengados	Ingresos Recaudados	Avance de Recaudación (Recaudación / Estimación)	Ingresos Excedentes
IMPUESTOS SOBRE LOS INGRESOS	\$0.00	\$0.00	\$0.00	\$0.00	\$0.00	0.00 %	\$0.00
IMPUESTOS SOBRE EL PATRIMONIO	\$0.00	\$0.00	\$0.00	\$0.00	\$0.00	0.00 %	\$0.00
IMPUESTOS SOBRE LA PRODUCCIÓN, EL CONSUMO Y LAS TRANSACCIONES	\$0.00	\$0.00	\$0.00	\$0.00	\$0.00	0.00 %	\$0.00
IMPUESTOS AL COMERCIO EXTERIOR	\$0.00	\$0.00	\$0.00	\$0.00	\$0.00	0.00 %	\$0.00
IMPUESTOS SOBRE NÓMINAS Y ASIMILABLES	\$0.00	\$0.00	\$0.00	\$0.00	\$0.00	0.00 %	\$0.00
IMPUESTOS ECOLÓGICOS	\$0.00	\$0.00	\$0.00	\$0.00	\$0.00	0.00 %	\$0.00
ACCESORIOS DE IMPUESTOS	\$0.00	\$0.00	\$0.00	\$0.00	\$0.00	0.00 %	\$0.00
OTROS IMPUESTOS	\$0.00	\$0.00	\$0.00	\$0.00	\$0.00	0.00 %	\$0.00
IMPUESTOS NO COMPRENDIDOS EN LAS FRACCIONES DE LA LEY DE INGRESOS CAUSADOS EN EJERCICIOS FISCALES ANTERIORES PENDIENTES DE LIQUIDACIÓN O PAGO	\$0.00	\$0.00	\$0.00	\$0.00	\$0.00	0.00 %	\$0.00
Subtotal Tributarios	\$0.00	\$0.00	\$0.00	\$0.00	\$0.00	0.00 %	\$0.00



No Tributarios

I	DERECHOS	\$0.00	\$0.00	\$0.00	\$0.00	\$0.00	0.00 %	0.00
II	PRODUCTOS	\$0.00	\$0.00	\$0.00	\$0.00	\$0.00	0.00 %	0.00
III	APROVECHAMIENTOS	\$0.00	\$0.00	\$0.00	\$33.59	\$33.59	0.00 %	33.59
IV	CONTRIBUCIONES DE MEJORAS	\$0.00	\$0.00	\$0.00	\$0.00	\$0.00	0.00 %	0.00
	Subtotal No Tributarios	\$0.00	\$0.00	\$0.00	\$33.59	\$33.59	0.00 %	33.59

Otros

0	INGRESOS DERIVADOS DE FINANCIAMIENTOS	\$0.00	\$0.00	\$0.00	\$0.00	\$0.00	0.00 %	0.00
2	CUOTAS Y APORTACIONES DE SEGURIDAD SOCIAL	\$0.00	\$0.00	\$0.00	\$0.00	\$0.00	0.00 %	0.00
7	INGRESOS POR VENTAS DE BIENES	\$3,273,997.00	\$0.00	\$3,273,997.00	\$720,312.00	\$720,312.00	22.00 %	-2,553,685.00
8	PARTICIPACIONES Y APORTACIONES	\$0.00	\$0.00	\$0.00	\$0.00	\$0.00	0.00 %	0.00
9	TRANSFERENCIAS, ASIGNACIONES, SUBSIDIOS Y OTRA AYUDAS	\$20,799,197.69	\$0.00	\$20,799,197.69	\$3,818,739.30	\$3,818,739.30	18.36 %	-16,980,458.39
	Subtotal Otros	\$24,073,194.69	\$0.00	\$24,073,194.69	\$4,539,051.30	\$4,539,051.30	18.85 %	-19,534,143.39

Total		\$24,073,194.69	\$0.00	\$24,073,194.69	\$4,539,084.89	\$4,539,084.89	18.85 %	-19,534,109.80
--------------	--	------------------------	---------------	------------------------	-----------------------	-----------------------	----------------	-----------------------

LIC. GUILLERMO LOAIZA GÓMEZ
DIRECTOR GENERAL

LIC. MARIA SELENE LICEA GARIBAY
DELEGADA ADMINISTRATIVA

C.P. MARCO VINICIO ALVAREZ PALOMARES
JEFE DE DÉPTO. DE RECURSOS HUMANOS Y FINANCIEROS



Usu: mary

Rep: rptEstadoPresupuestoIngresosRB_TP_CL

Rubros de los Ingresos	Ingreso Estimado	Ampliaciones / (Reducciones)	Ingreso Modificado	Ingresos Devengados	Ingresos Recaudados	Avance de Recaudación (Recaudación / Estimación)	Ingresos Excedentes
0 DEUDA PÚBLICA A LARGO PLAZO	\$0.00	\$0.00	\$0.00	\$0.00	\$0.00	0.00 %	\$0.00
01 PRÉSTAMOS DE LA DEUDA PÚBLICA INTERNA POR PAGAR A LARGO PLAZO	\$0.00	\$0.00	\$0.00	\$0.00	\$0.00	0.00 %	\$0.00
02 PRÉSTAMOS DE LA DEUDA PÚBLICA EXTERNA POR PAGAR A LARGO PLAZO	\$0.00	\$0.00	\$0.00	\$0.00	\$0.00	0.00 %	\$0.00
1 IMPUESTOS	\$0.00	\$0.00	\$0.00	\$0.00	\$0.00	0.00 %	\$0.00
11 IMPUESTOS SOBRE LOS INGRESOS	\$0.00	\$0.00	\$0.00	\$0.00	\$0.00	0.00 %	\$0.00
12 IMPUESTOS SOBRE EL PATRIMONIO	\$0.00	\$0.00	\$0.00	\$0.00	\$0.00	0.00 %	\$0.00
13 IMPUESTOS SOBRE LA PRODUCCIÓN, EL CONSUMO Y LAS TRANSACCIONES	\$0.00	\$0.00	\$0.00	\$0.00	\$0.00	0.00 %	\$0.00
14 IMPUESTOS AL COMERCIO EXTERIOR	\$0.00	\$0.00	\$0.00	\$0.00	\$0.00	0.00 %	\$0.00
15 IMPUESTOS SOBRE NÓMINAS Y ASIMILABLES	\$0.00	\$0.00	\$0.00	\$0.00	\$0.00	0.00 %	\$0.00
16 IMPUESTOS ECOLÓGICOS	\$0.00	\$0.00	\$0.00	\$0.00	\$0.00	0.00 %	\$0.00
17 ACCESORIOS DE IMPUESTOS	\$0.00	\$0.00	\$0.00	\$0.00	\$0.00	0.00 %	\$0.00
18 OTROS IMPUESTOS	\$0.00	\$0.00	\$0.00	\$0.00	\$0.00	0.00 %	\$0.00
19 IMPUESTOS NO COMPRENDIDOS EN LAS FRACCIONES DE LA LEY DE INGRESOS CAUSADOS EN EJERCICIOS FISCALES ANTERIORES PENDIENTES DE LIQUIDACIÓN O PAGO	\$0.00	\$0.00	\$0.00	\$0.00	\$0.00	0.00 %	\$0.00
2 CUOTAS Y APORTACIONES DE SEGURIDAD SOCIAL	\$0.00	\$0.00	\$0.00	\$0.00	\$0.00	0.00 %	\$0.00
21 APORTACIONES PARA FONDOS DE VIVIENDA	\$0.00	\$0.00	\$0.00	\$0.00	\$0.00	0.00 %	\$0.00
22 CUOTAS PARA EL SEGURO SOCIAL	\$0.00	\$0.00	\$0.00	\$0.00	\$0.00	0.00 %	\$0.00
23 CUOTAS DE AHORRO PARA EL RETIRO	\$0.00	\$0.00	\$0.00	\$0.00	\$0.00	0.00 %	\$0.00
24 OTRAS CUOTAS Y APORTACIONES PARA LA SEGURIDAD SOCIAL	\$0.00	\$0.00	\$0.00	\$0.00	\$0.00	0.00 %	\$0.00
25 ACCESORIOS DE CUOTAS Y APORTACIONES DE SEGURIDAD SOCIAL	\$0.00	\$0.00	\$0.00	\$0.00	\$0.00	0.00 %	\$0.00
3 CONTRIBUCIONES DE MEJORAS	\$0.00	\$0.00	\$0.00	\$0.00	\$0.00	0.00 %	\$0.00
31 CONTRIBUCIONES DE MEJORAS POR OBRAS PÚBLICAS	\$0.00	\$0.00	\$0.00	\$0.00	\$0.00	0.00 %	\$0.00
4 DERECHOS	\$0.00	\$0.00	\$0.00	\$0.00	\$0.00	0.00 %	\$0.00
41 DERECHOS POR EL USO, GOCE, APROVECHAMIENTO O EXPLOTACIÓN DE BIENES DE DOMINIO PÚBLICO	\$0.00	\$0.00	\$0.00	\$0.00	\$0.00	0.00 %	\$0.00
42 DERECHOS A LOS HIDROCARBUROS	\$0.00	\$0.00	\$0.00	\$0.00	\$0.00	0.00 %	\$0.00
43 DERECHOS POR PRESTACIÓN DE SERVICIOS	\$0.00	\$0.00	\$0.00	\$0.00	\$0.00	0.00 %	\$0.00
44 OTROS DERECHOS	\$0.00	\$0.00	\$0.00	\$0.00	\$0.00	0.00 %	\$0.00
45 ACCESORIOS DE DERECHOS	\$0.00	\$0.00	\$0.00	\$0.00	\$0.00	0.00 %	\$0.00

5	PRODUCTOS DE TIPO CORRIENTE	\$0.00	\$0.00	\$0.00	\$0.00	\$0.00	0.00 %	\$0.00
51	PRODUCTOS DE TIPO CORRIENTE	\$0.00	\$0.00	\$0.00	\$0.00	\$0.00	0.00 %	\$0.00
	51-01 PRODUCTOS DERIVADOS DEL USO Y APROVECHAMIENTO DE BIENES NO SUJETOS A RÉGIMEN DE DOMINIO PÚBLICO	\$0.00	\$0.00	\$0.00	\$0.00	\$0.00	0.00 %	\$0.00
	51-02 ENAJENACIÓN DE BIENES MUEBLES NO SUJETOS A SER INVENTARIADOS	\$0.00	\$0.00	\$0.00	\$0.00	\$0.00	0.00 %	\$0.00
	51-03 ACCESORIOS DE PRODUCTOS	\$0.00	\$0.00	\$0.00	\$0.00	\$0.00	0.00 %	\$0.00
	51-04 OTROS PRODUCTOS QUE GENERAN INGRESOS CORRIENTES	\$0.00	\$0.00	\$0.00	\$0.00	\$0.00	0.00 %	\$0.00
52	ACTIVO NO CIRCULANTE	\$0.00	\$0.00	\$0.00	\$0.00	\$0.00	0.00 %	\$0.00
	52-01 TERRENOS	\$0.00	\$0.00	\$0.00	\$0.00	\$0.00	0.00 %	\$0.00
	52-02 VIVIENDAS	\$0.00	\$0.00	\$0.00	\$0.00	\$0.00	0.00 %	\$0.00
	52-03 EDIFICIOS NO HABITACIONALES	\$0.00	\$0.00	\$0.00	\$0.00	\$0.00	0.00 %	\$0.00
	52-04 OTROS BIENES INMUEBLES	\$0.00	\$0.00	\$0.00	\$0.00	\$0.00	0.00 %	\$0.00
	52-05 MOBILIARIO Y EQUIPO DE ADMINISTRACIÓN	\$0.00	\$0.00	\$0.00	\$0.00	\$0.00	0.00 %	\$0.00
	52-06 MOBILIARIO Y EQUIPO EDUCACIONAL Y RECREATIVO	\$0.00	\$0.00	\$0.00	\$0.00	\$0.00	0.00 %	\$0.00
	52-07 EQUIPO E INSTRUMENTAL MÉDICO Y DE LABORATORIO	\$0.00	\$0.00	\$0.00	\$0.00	\$0.00	0.00 %	\$0.00
	52-08 VEHÍCULOS Y EQUIPO DE TRANSPORTE	\$0.00	\$0.00	\$0.00	\$0.00	\$0.00	0.00 %	\$0.00
	52-09 EQUIPO DE DEFENSA Y SEGURIDAD	\$0.00	\$0.00	\$0.00	\$0.00	\$0.00	0.00 %	\$0.00
	52-10 MAQUINARIA, OTROS EQUIPOS Y HERRAMIENTAS	\$0.00	\$0.00	\$0.00	\$0.00	\$0.00	0.00 %	\$0.00
	52-11 COLECCIONES, OBRAS DE ARTE Y OBJETOS VALIOSOS	\$0.00	\$0.00	\$0.00	\$0.00	\$0.00	0.00 %	\$0.00
	52-12 ACTIVOS BIOLÓGICOS	\$0.00	\$0.00	\$0.00	\$0.00	\$0.00	0.00 %	\$0.00
	52-13 SOFTWARE	\$0.00	\$0.00	\$0.00	\$0.00	\$0.00	0.00 %	\$0.00
	52-14 PATENTES, MARCAS Y DERECHOS	\$0.00	\$0.00	\$0.00	\$0.00	\$0.00	0.00 %	\$0.00
	52-15 CONCESIONES Y FRANQUICIAS	\$0.00	\$0.00	\$0.00	\$0.00	\$0.00	0.00 %	\$0.00
	52-16 LICENCIAS	\$0.00	\$0.00	\$0.00	\$0.00	\$0.00	0.00 %	\$0.00
	52-17 OTROS ACTIVOS INTANGIBLES	\$0.00	\$0.00	\$0.00	\$0.00	\$0.00	0.00 %	\$0.00
6	APROVECHAMIENTOS DE TIPO CORRIENTE	\$0.00	\$0.00	\$0.00	\$33.59	\$33.59	0.00 %	\$33.59
61	APROVECHAMIENTOS DE TIPO CORRIENTE	\$0.00	\$0.00	\$0.00	\$33.59	\$33.59	0.00 %	\$33.59
	61-02 MULTAS	\$0.00	\$0.00	\$0.00	\$0.00	\$0.00	0.00 %	\$0.00
	61-03 INDEMNIZACIONES	\$0.00	\$0.00	\$0.00	\$0.00	\$0.00	0.00 %	\$0.00
	61-04 REINTEGROS	\$0.00	\$0.00	\$0.00	\$33.59	\$33.59	0.00 %	\$33.59
	61-05 APROVECHAMIENTOS PROVENIENTES DE OBRAS PÚBLICAS	\$0.00	\$0.00	\$0.00	\$0.00	\$0.00	0.00 %	\$0.00



Estado sobre el ejercicio de los Ingresos por Ente Público/ Rubro / Tipo /Clase
Del 01/ene/2019 Al 31/mar/2019

Fecha y 11/abr/2019

hora de Impresión 06:11 p.m.

Usu: may

Rep: rptEstadoPresupuestoIngresosRB_TP_CL

61-06 APROVECHAMIENTOS POR PARTICIPACIONES DERIVADAS DE LA APLICACIÓN DE LEYES	\$0.00	\$0.00	\$0.00	\$0.00	\$0.00	0.00 %	\$0.00
61-07 APROVECHAMIENTOS POR APORTACIONES Y COOPERACIONES	\$0.00	\$0.00	\$0.00	\$0.00	\$0.00	0.00 %	\$0.00
61-08 ACCESORIOS DE APROVECHAMIENTOS	\$0.00	\$0.00	\$0.00	\$0.00	\$0.00	0.00 %	\$0.00
61-09 OTROS APROVECHAMIENTOS	\$0.00	\$0.00	\$0.00	\$0.00	\$0.00	0.00 %	\$0.00
7 INGRESOS POR VENTA DE BIENES Y SERVICIOS	\$3,273,997.00	\$0.00	\$3,273,997.00	\$720,312.00	\$720,312.00	22.00 %	-\$2,553,685.00
71 INGRESOS POR VENTA DE BIENES Y SERVICIOS DE ORGANISMOS DESCENTRALIZADOS	\$3,273,997.00	\$0.00	\$3,273,997.00	\$720,312.00	\$720,312.00	22.00 %	-\$2,553,685.00
71-01 INGRESOS POR VENTA DE BIENES Y SERVICIOS DE ORGANISMOS DESCENTRALIZADOS	\$3,273,997.00	\$0.00	\$3,273,997.00	\$720,312.00	\$720,312.00	22.00 %	-\$2,553,685.00
71-02 INGRESOS POR VENTA DE BIENES Y SERVICIOS DE ORGANISMOS DESCENTRALIZADOS	\$0.00	\$0.00	\$0.00	\$0.00	\$0.00	0.00 %	\$0.00
71-03 INGRESOS POR VENTA DE MERCANCIAS	\$0.00	\$0.00	\$0.00	\$0.00	\$0.00	0.00 %	\$0.00
71-1 Ingresos por Venta de Servicios de Organismos Descentralizados	\$0.00	\$0.00	\$0.00	\$0.00	\$0.00	0.00 %	\$0.00
71-2 Ingresos por Venta de Bienes de Organismos Descentralizados	\$0.00	\$0.00	\$0.00	\$0.00	\$0.00	0.00 %	\$0.00
72 INGRESOS DE OPERACIÓN DE ENTIDADES PARAESTATALES EMPRESARIALES Y NO FINANCIERAS	\$0.00	\$0.00	\$0.00	\$0.00	\$0.00	0.00 %	\$0.00
72-01 INGRESOS DE OPERACIÓN DE ENTIDADES PARAESTATALES EMPRESARIALES Y NO FINANCIERAS	\$0.00	\$0.00	\$0.00	\$0.00	\$0.00	0.00 %	\$0.00
72-02 INGRESOS DE OPERACIÓN DE ENTIDADES PARAESTATALES EMPRESARIALES Y NO FINANCIERAS	\$0.00	\$0.00	\$0.00	\$0.00	\$0.00	0.00 %	\$0.00
72-03 INGRESOS POR VENTA DE MERCANCIAS	\$0.00	\$0.00	\$0.00	\$0.00	\$0.00	0.00 %	\$0.00
73 INGRESOS POR VENTA DE BIENES Y SERVICIOS PRODUCIDOS EN ESTABLECIMIENTOS DEL GOBIERNO	\$0.00	\$0.00	\$0.00	\$0.00	\$0.00	0.00 %	\$0.00
73-01 INGRESOS POR VENTA DE BIENES Y SERVICIOS PRODUCIDOS EN ESTABLECIMIENTOS DEL GOBIERNO	\$0.00	\$0.00	\$0.00	\$0.00	\$0.00	0.00 %	\$0.00
73-02 INGRESOS POR VENTA DE BIENES Y SERVICIOS PRODUCIDOS EN ESTABLECIMIENTOS DEL GOBIERNO	\$0.00	\$0.00	\$0.00	\$0.00	\$0.00	0.00 %	\$0.00
73-03 INGRESOS POR VENTA DE MERCANCIAS	\$0.00	\$0.00	\$0.00	\$0.00	\$0.00	0.00 %	\$0.00
8 PARTICIPACIONES Y APORTACIONES	\$0.00	\$0.00	\$0.00	\$0.00	\$0.00	0.00 %	\$0.00
81 PARTICIPACIONES	\$0.00	\$0.00	\$0.00	\$0.00	\$0.00	0.00 %	\$0.00
82 APORTACIONES	\$0.00	\$0.00	\$0.00	\$0.00	\$0.00	0.00 %	\$0.00
83 CONVENIOS	\$0.00	\$0.00	\$0.00	\$0.00	\$0.00	0.00 %	\$0.00
84 INCENTIVOS DERIVADOS DE LA COLABORACIÓN FISCAL	\$0.00	\$0.00	\$0.00	\$0.00	\$0.00	0.00 %	\$0.00
9 TRANSFERENCIAS, ASIGNACIONES, SUBSIDIOS Y OTRAS AYUDAS	\$20,799,197.69	\$0.00	\$20,799,197.69	\$3,818,739.30	\$3,818,739.30	18.36 %	-\$16,980,458.39
91 TRANSFERENCIAS INTERNAS Y ASIGNACIONES DEL SECTOR PÚBLICO	\$20,799,197.69	\$0.00	\$20,799,197.69	\$3,818,739.30	\$3,818,739.30	18.36 %	-\$16,980,458.39

**Comité de Adquisiciones del Poder Ejecutivo
Estado de Michoacán**

Estado sobre el ejercicio de los Ingresos por Ente Público/ Rubro / Tipo /Clase

Del 01/ene/2019 Al 31/mar/2019

Fecha y 11/abr/2019

hora de impresión 06:11 p.m.

Usu: mary
Rep: rptEstadoPresupuestoIngresosRB_TP_CL

91-01 Transferencia Estatal:	\$20,799,197.69	\$0.00	\$20,799,197.69	\$3,818,739.30	\$3,818,739.30	18.36 %	-\$16,980,458.39
92 TRANSFERENCIAS AL RESTO DEL SECTOR PÚBLICO	\$0.00	\$0.00	\$0.00	\$0.00	\$0.00	0.00 %	\$0.00
93 SUBSIDIOS Y SUBVENCIONES	\$0.00	\$0.00	\$0.00	\$0.00	\$0.00	0.00 %	\$0.00
94 AYUDAS SOCIALES	\$0.00	\$0.00	\$0.00	\$0.00	\$0.00	0.00 %	\$0.00
95 PENSIONES Y JUBILACIONES	\$0.00	\$0.00	\$0.00	\$0.00	\$0.00	0.00 %	\$0.00
Total	\$24,073,194.69	\$0.00	\$24,073,194.69	\$4,539,084.89	\$4,539,084.89	18.85 %	-\$19,534,109.80

**Estado Analítico de Ingresos por Fuente de
Financiamiento**

Tributarios

	Ingreso Estimado	Ampliaciones / (Reducciones)	Ingreso Modificado	Ingresos Devengados	Ingresos Recaudados	Avance de Recaudación (Recaudación/ Estimación)	Ingresos Excedentes
IMPUESTOS SOBRE LOS INGRESOS	\$0.00	\$0.00	\$0.00	\$0.00	\$0.00	0.00 %	\$0.00
IMPUESTOS SOBRE EL PATRIMONIO	\$0.00	\$0.00	\$0.00	\$0.00	\$0.00	0.00 %	\$0.00
IMPUESTOS SOBRE LA PRODUCCIÓN, EL CONSUMO Y LAS TRANSACCIONES	\$0.00	\$0.00	\$0.00	\$0.00	\$0.00	0.00 %	\$0.00
IMPUESTOS AL COMERCIO EXTERIOR	\$0.00	\$0.00	\$0.00	\$0.00	\$0.00	0.00 %	\$0.00
IMPUESTOS SOBRE NÓMINAS Y ASIMILABLES	\$0.00	\$0.00	\$0.00	\$0.00	\$0.00	0.00 %	\$0.00
IMPUESTOS ECOLÓGICOS	\$0.00	\$0.00	\$0.00	\$0.00	\$0.00	0.00 %	\$0.00
ACCESORIOS DE IMPUESTOS	\$0.00	\$0.00	\$0.00	\$0.00	\$0.00	0.00 %	\$0.00
OTROS IMPUESTOS	\$0.00	\$0.00	\$0.00	\$0.00	\$0.00	0.00 %	\$0.00
IMPUESTOS NO COMPRENDIDOS EN LAS FRACCIONES DE LA LEY DE INGRESOS CAUSADOS EN EJERCICIOS FISCALES ANTERIORES PENDIENTES DE LIQUIDACIÓN O PAGO	\$0.00	\$0.00	\$0.00	\$0.00	\$0.00	0.00 %	\$0.00
Subtotal Tributarios	\$0.00	\$0.00	\$0.00	\$0.00	\$0.00	0.00 %	\$0.00

No Tributarios

I DERECHOS	\$0.00	\$0.00	\$0.00	\$0.00	\$0.00	0.00 %	0.00
II PRODUCTOS DE TIPO CORRIENTE	\$0.00	\$0.00	\$0.00	\$0.00	\$0.00	0.00 %	0.00
II APROVECHAMIENTOS DE TIPO CORRIENTE	\$0.00	\$0.00	\$0.00	\$33.59	\$33.59	0.00 %	33.59
IV CONTRIBUCIONES DE MEJORAS	\$0.00	\$0.00	\$0.00	\$0.00	\$0.00	0.00 %	0.00
Subtotal No Tributarios	\$0.00	\$0.00	\$0.00	\$33.59	\$33.59	0.00 %	33.59

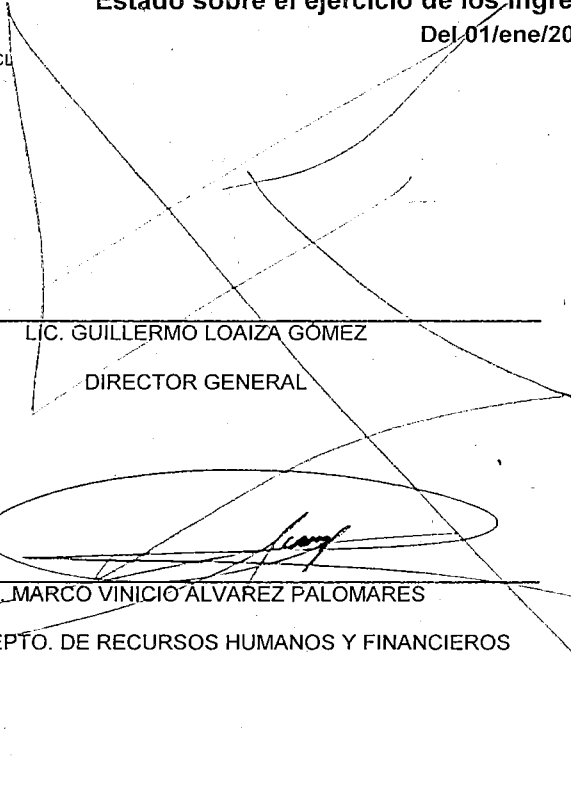
Otros

0 DEUDA PÚBLICA A LARGO PLAZO	\$0.00	\$0.00	\$0.00	\$0.00	\$0.00	0.00 %	0.00
2 CUOTAS Y APORTACIONES DE SEGURIDAD SOCIAL	\$0.00	\$0.00	\$0.00	\$0.00	\$0.00	0.00 %	0.00
7 INGRESOS POR VENTA DE BIENES Y SERVICIOS	\$3,273,997.00	\$0.00	\$3,273,997.00	\$720,312.00	\$720,312.00	22.00 %	-2,553,685.00
8 PARTICIPACIONES Y APORTACIONES	\$0.00	\$0.00	\$0.00	\$0.00	\$0.00	0.00 %	0.00
9 TRANSFERENCIAS, ASIGNACIONES, SUBSIDIOS Y OTRAS AYUDAS	\$20,799,197.69	\$0.00	\$20,799,197.69	\$3,818,739.30	\$3,818,739.30	18.36 %	-16,980,458.39
Subtotal Otros	\$24,073,194.69	\$0.00	\$24,073,194.69	\$4,539,051.30	\$4,539,051.30	18.85 %	-19,534,143.39
Total	\$24,073,194.69	\$0.00	\$24,073,194.69	\$4,539,084.89	\$4,539,084.89	18.85 %	-19,534,109.80



Usu: mary

Rep: rptEstadoPresupuestoIngresosRB_TP_CU


LIC. GUILLERMO LOAIZA GÓMEZ

DIRECTOR GENERAL


LIC. MARIA SELENÉ LICEA GARIBAY

DELEGADA ADMINISTRATIVA


C.P. MARCO VINICIO ALVAREZ PALOMARES

JEFE DE-DEPTO. DE RECURSOS HUMANOS Y FINANCIEROS



Rubros de los Ingresos	Ingreso Estimado	Ampliaciones / (Reducciones)	Ingreso Modificado	Ingresos Devengados	Ingresos Recaudados	Avance de Recaudación (Recaudación / Estimación)	Ingresos Excedentes
1 INGRESOS CORRIENTES							
0 INGRESOS DERIVADOS DE FINANCIAMIENTOS	\$0.00	\$0.00	\$0.00	\$0.00	\$0.00	0.00 %	\$0.00
01 Endeudamiento interno	\$0.00	\$0.00	\$0.00	\$0.00	\$0.00	0.00 %	\$0.00
02 Endeudamiento externo	\$0.00	\$0.00	\$0.00	\$0.00	\$0.00	0.00 %	\$0.00
1 IMPUESTOS	\$0.00	\$0.00	\$0.00	\$0.00	\$0.00	0.00 %	\$0.00
11 Impuestos sobre los ingresos	\$0.00	\$0.00	\$0.00	\$0.00	\$0.00	0.00 %	\$0.00
12 Impuestos sobre el patrimonio	\$0.00	\$0.00	\$0.00	\$0.00	\$0.00	0.00 %	\$0.00
13 Impuestos sobre la producción, el consumo y las transacciones	\$0.00	\$0.00	\$0.00	\$0.00	\$0.00	0.00 %	\$0.00
14 Impuestos al comercio exterior	\$0.00	\$0.00	\$0.00	\$0.00	\$0.00	0.00 %	\$0.00
15 Impuestos sobre Nóminas y Asimilables	\$0.00	\$0.00	\$0.00	\$0.00	\$0.00	0.00 %	\$0.00
16 Impuestos Ecológicos	\$0.00	\$0.00	\$0.00	\$0.00	\$0.00	0.00 %	\$0.00
17 Accesorios	\$0.00	\$0.00	\$0.00	\$0.00	\$0.00	0.00 %	\$0.00
18 Otros Impuestos	\$0.00	\$0.00	\$0.00	\$0.00	\$0.00	0.00 %	\$0.00
19 Impuestos no comprendidos en las fracciones de la Ley de Ingresos causadas en ejercicios fiscales anteriores pendientes de liquidación o pago	\$0.00	\$0.00	\$0.00	\$0.00	\$0.00	0.00 %	\$0.00
2 CUOTAS Y APORTACIONES DE SEGURIDAD SOCIAL	\$0.00	\$0.00	\$0.00	\$0.00	\$0.00	0.00 %	\$0.00
21 Aportaciones para Fondos de Vivienda	\$0.00	\$0.00	\$0.00	\$0.00	\$0.00	0.00 %	\$0.00
22 Cuotas para el Seguro Social	\$0.00	\$0.00	\$0.00	\$0.00	\$0.00	0.00 %	\$0.00
23 Cuotas de Ahorro para el Retiro	\$0.00	\$0.00	\$0.00	\$0.00	\$0.00	0.00 %	\$0.00
24 Otras Cuotas y Aportaciones para la seguridad social	\$0.00	\$0.00	\$0.00	\$0.00	\$0.00	0.00 %	\$0.00
25 Accesorios	\$0.00	\$0.00	\$0.00	\$0.00	\$0.00	0.00 %	\$0.00
3 CONTRIBUCIONES DE MEJORAS	\$0.00	\$0.00	\$0.00	\$0.00	\$0.00	0.00 %	\$0.00
31 Contribución de mejoras por obras públicas	\$0.00	\$0.00	\$0.00	\$0.00	\$0.00	0.00 %	\$0.00
4 DERECHOS	\$0.00	\$0.00	\$0.00	\$0.00	\$0.00	0.00 %	\$0.00
41 Derechos por el uso, goce, aprovechamiento o explotación de bienes de dominio público	\$0.00	\$0.00	\$0.00	\$0.00	\$0.00	0.00 %	\$0.00
42 Derechos a los hidrocarburos	\$0.00	\$0.00	\$0.00	\$0.00	\$0.00	0.00 %	\$0.00
43 Derechos por prestación de servicios	\$0.00	\$0.00	\$0.00	\$0.00	\$0.00	0.00 %	\$0.00
44 Otros Derechos	\$0.00	\$0.00	\$0.00	\$0.00	\$0.00	0.00 %	\$0.00
45 Accesorios	\$0.00	\$0.00	\$0.00	\$0.00	\$0.00	0.00 %	\$0.00
5 PRODUCTOS	\$0.00	\$0.00	\$0.00	\$0.00	\$0.00	0.00 %	\$0.00
51 Productos de tipo corriente	\$0.00	\$0.00	\$0.00	\$0.00	\$0.00	0.00 %	\$0.00
6 APROVECHAMIENTOS	\$0.00	\$0.00	\$0.00	\$33.59	\$33.59	0.00 %	\$33.59



Comité de Adquisiciones del Poder Ejecutivo
Estado de Michoacán

Estado sobre el ejercicio de los Ingresos por Ente Público/ Clasificación Económica/Rubro/Tipo
Del 01/ene/2019 Ai 31/mar/2019

Fecha y 11/abr/2019

hora de Impresión 06:11 p.m.

Usu: mary

Rep: rptEstadoPresupuestoIngresosCL_RB_TP

61	Aprovechamientos de tipo corriente	\$0.00	\$0.00	\$0.00	\$33.59	\$33.59	0.00 %	\$33.59
	INGRESOS CORRIENTES	\$0.00	\$0.00	\$0.00	\$33.59	\$33.59	0.00 %	\$33.59
2	INGRESOS DE CAPITAL							
5	PRODUCTOS	\$0.00	\$0.00	\$0.00	\$0.00	\$0.00	0.00 %	\$0.00
52	Productos de capital	\$0.00	\$0.00	\$0.00	\$0.00	\$0.00	0.00 %	\$0.00
7	INGRESOS POR VENTAS DE BIENES	\$3,273,997.00	\$0.00	\$3,273,997.00	\$720,312.00	\$720,312.00	22.00 %	-\$2,553,685.00
71	Ingresos por Venta de Bienes y Servicios de Organismos Descentralizados	\$3,273,997.00	\$0.00	\$3,273,997.00	\$720,312.00	\$720,312.00	22.00 %	-\$2,552,685.00
72	Ingresos de Operación de Entidades Paraestatales Empresariales y no Financieras	\$0.00	\$0.00	\$0.00	\$0.00	\$0.00	0.00 %	\$0.00
73	Ingresos por Venta de Bienes y Servicios Producidos en Establecimientos del Gobierno	\$0.00	\$0.00	\$0.00	\$0.00	\$0.00	0.00 %	\$0.00
8	PARTICIPACIONES Y APORTACIONES	\$0.00	\$0.00	\$0.00	\$0.00	\$0.00	0.00 %	\$0.00
81	Participaciones	\$0.00	\$0.00	\$0.00	\$0.00	\$0.00	0.00 %	\$0.00
82	Aportaciones	\$0.00	\$0.00	\$0.00	\$0.00	\$0.00	0.00 %	\$0.00
83	Convenios	\$0.00	\$0.00	\$0.00	\$0.00	\$0.00	0.00 %	\$0.00
84	Incentivos Derivados de la Colaboración Fiscal	\$0.00	\$0.00	\$0.00	\$0.00	\$0.00	0.00 %	\$0.00
9	TRANSFERENCIAS, ASIGNACIONES, SUBSIDIOS Y OTRA AYUDAS	\$20,799,197.69	\$0.00	\$20,799,197.69	\$3,818,739.30	\$3,818,739.30	18.36 %	-\$16,980,458.39
91	Transferencias Internas y Asignaciones al Sector Público	\$20,799,197.69	\$0.00	\$20,799,197.69	\$3,818,739.30	\$3,818,739.30	18.36 %	-\$16,980,458.39
92	Transferencias al Resto del Sector Público	\$0.00	\$0.00	\$0.00	\$0.00	\$0.00	0.00 %	\$0.00
93	Subsidios y Subvenciones	\$0.00	\$0.00	\$0.00	\$0.00	\$0.00	0.00 %	\$0.00
94	Ayudas sociales	\$0.00	\$0.00	\$0.00	\$0.00	\$0.00	0.00 %	\$0.00
95	Pensiones y Jubilaciones	\$0.00	\$0.00	\$0.00	\$0.00	\$0.00	0.00 %	\$0.00
	INGRESOS DE CAPITAL	\$24,073,194.69	\$0.00	\$24,073,194.69	\$4,539,051.30	\$4,539,051.30	18.85 %	-\$19,534,143.39
TOTAL		\$24,073,194.69	\$0.00	\$24,073,194.69	\$4,539,084.89	\$4,539,084.89	18.85 %	-\$19,534,109.80

Estado Analítico de Ingresos por Fuente de Financiamiento

Tributarios

	Ingreso Estimado	Ampliaciones / (Reducciones)	Ingreso Modificado	Ingresos Devengados	Ingresos Recaudados	Avance de Recaudación (Recaudación / Estimación)	Ingresos Excedentes
11	IMPUESTOS SOBRE LOS INGRESOS	\$0.00	\$0.00	\$0.00	\$0.00	0.00 %	\$0.00
12	IMPUESTOS SOBRE EL PATRIMONIO	\$0.00	\$0.00	\$0.00	\$0.00	0.00 %	\$0.00
13	IMPUESTOS SOBRE LA PRODUCCIÓN, EL CONSUMO Y LAS TRANSACCIONES	\$0.00	\$0.00	\$0.00	\$0.00	0.00 %	\$0.00
14	IMPUESTOS AL COMERCIO EXTERIOR	\$0.00	\$0.00	\$0.00	\$0.00	0.00 %	\$0.00



Estado sobre el ejercicio de los Ingresos por Ente Público/ Clasificación Económica/Rubro/Tipo
Del 01/ene/2019 Al 31/mar/2019

Fecha y 11/abr/2019

hora de Impresión 06:11 p.m.

Usu: many

Rep: rptEstadoPresupuestoIngresosCL_RB_TP

15	IMPUESTOS SOBRE NÓMINAS Y ASIMILABLES	\$0.00	\$0.00	\$0.00	\$0.00	\$0.00	0.00 %	\$0.00
16	IMPUESTOS ECOLÓGICOS	\$0.00	\$0.00	\$0.00	\$0.00	\$0.00	0.00 %	\$0.00
17	ACCESORIOS DE IMPUESTOS	\$0.00	\$0.00	\$0.00	\$0.00	\$0.00	0.00 %	\$0.00
18	OTROS IMPUESTOS	\$0.00	\$0.00	\$0.00	\$0.00	\$0.00	0.00 %	\$0.00
19	IMPUESTOS NO COMPRENDIDOS EN LAS FRACCIONES DE LA LEY DE INGRESOS CAUSADOS EN EJERCICIOS FISCALES ANTERIORES PENDIENTES DE LIQUIDACIÓN O PAGO	\$0.00	\$0.00	\$0.00	\$0.00	\$0.00	0.00 %	\$0.00
	Subtotal Tributarios	\$0.00	\$0.00	\$0.00	\$0.00	\$0.00	0.00 %	\$0.00

No Tributarios

	Subtotal No Tributarios	\$0.00	\$0.00	\$0.00	\$33.59	\$33.59	0.00 %	\$33.59
I	DERECHOS	\$0.00	\$0.00	\$0.00	\$0.00	\$0.00	0.00 %	\$0.00
II	PRODUCTOS	\$0.00	\$0.00	\$0.00	\$0.00	\$0.00	0.00 %	\$0.00
III	APROVECHAMIENTOS	\$0.00	\$0.00	\$0.00	\$33.59	\$33.59	0.00 %	\$33.59
IV	CONTRIBUCIONES DE MEJORAS	\$0.00	\$0.00	\$0.00	\$0.00	\$0.00	0.00 %	\$0.00

Otros

0	INGRESOS DERIVADOS DE FINANCIAMIENTOS	\$0.00	\$0.00	\$0.00	\$0.00	\$0.00	0.00 %	0.00
2	CUOTAS Y APORTACIONES DE SEGURIDAD SOCIAL	\$0.00	\$0.00	\$0.00	\$0.00	\$0.00	0.00 %	0.00
7	INGRESOS POR VENTAS DE BIENES	\$3,273,997.00	\$0.00	\$3,273,997.00	\$720,312.00	\$720,312.00	22.00 %	-2,553,685.00
8	PARTICIPACIONES Y APORTACIONES	\$0.00	\$0.00	\$0.00	\$0.00	\$0.00	0.00 %	0.00
9	TRANSFERENCIAS, ASIGNACIONES, SUBSIDIOS Y OTRA AYUDAS	\$20,799,197.69	\$0.00	\$20,799,197.69	\$3,818,739.30	\$3,818,739.30	18.36 %	-16,980,458.39
	Subtotal Otros	\$24,073,194.69	\$0.00	\$24,073,194.69	\$4,539,051.30	\$4,539,051.30	18.85 %	-19,534,143.39
	Total	\$24,073,194.69	\$0.00	\$24,073,194.69	\$4,539,084.89	\$4,539,084.89	18.85 %	-19,534,109.80

LIC. GUILLERMO LOAIZA GOMEZ
DIRECTOR GENERAL

LIC. MARIA SELENE LICEA GARIBAY
DELEGADA ADMINISTRATIVA

C.P. MARCO VINICIO ALVAREZ PALOMARES

JEFE DE DEPTO. DE RECURSOS HUMANOS Y FINANCIEROS



Rubros de los Ingresos	Ingreso Estimado	Ampliaciones / (Reducciones)	Ingreso Modificado	Ingresos Devengados	Ingresos Recaudados	Avance de Recaudación (Recaudación / Estimación)	Ingresos Excedentes
1 INGRESOS CORRIENTES							
0 DEUDA PÚBLICA A LARGO PLAZO	<u>\$0.00</u>	<u>\$0.00</u>	<u>\$0.00</u>	<u>\$0.00</u>	<u>\$0.00</u>	<u>0.00</u> %	<u>\$0.00</u>
01 PRÉSTAMOS DE LA DEUDA PÚBLICA INTERNA POR PAGAR A LARGO PLAZO	\$0.00	\$0.00	\$0.00	\$0.00	\$0.00	0.00 %	\$0.00
02 PRÉSTAMOS DE LA DEUDA PÚBLICA EXTERNA POR PAGAR A LARGO PLAZO	\$0.00	\$0.00	\$0.00	\$0.00	\$0.00	0.00 %	\$0.00
1 IMPUESTOS	<u>\$0.00</u>	<u>\$0.00</u>	<u>\$0.00</u>	<u>\$0.00</u>	<u>\$0.00</u>	<u>0.00</u> %	<u>\$0.00</u>
11 IMPUESTOS SOBRE LOS INGRESOS	\$0.00	\$0.00	\$0.00	\$0.00	\$0.00	0.00 %	\$0.00
12 IMPUESTOS SOBRE EL PATRIMONIO	\$0.00	\$0.00	\$0.00	\$0.00	\$0.00	0.00 %	\$0.00
13 IMPUESTOS SOBRE LA PRODUCCIÓN, EL CONSUMO Y LAS TRANSACCIONES	\$0.00	\$0.00	\$0.00	\$0.00	\$0.00	0.00 %	\$0.00
14 IMPUESTOS AL COMERCIO EXTERIOR	\$0.00	\$0.00	\$0.00	\$0.00	\$0.00	0.00 %	\$0.00
15 IMPUESTOS SOBRE NÓMINAS Y ASIMILABLES	\$0.00	\$0.00	\$0.00	\$0.00	\$0.00	0.00 %	\$0.00
16 IMPUESTOS ECOLÓGICOS	\$0.00	\$0.00	\$0.00	\$0.00	\$0.00	0.00 %	\$0.00
17 ACCESORIOS DE IMPUESTOS	\$0.00	\$0.00	\$0.00	\$0.00	\$0.00	0.00 %	\$0.00
18 OTROS IMPUESTOS	\$0.00	\$0.00	\$0.00	\$0.00	\$0.00	0.00 %	\$0.00
19 IMPUESTOS NO COMPRENDIDOS EN LAS FRACCIONES DE LA LEY DE INGRESOS CAUSADOS EN EJERCICIOS FISCALES ANTERIORES PENDIENTES DE LIQUIDACIÓN O PAGO	\$0.00	\$0.00	\$0.00	\$0.00	\$0.00	0.00 %	\$0.00
2 CUOTAS Y APORTACIONES DE SEGURIDAD SOCIAL	<u>\$0.00</u>	<u>\$0.00</u>	<u>\$0.00</u>	<u>\$0.00</u>	<u>\$0.00</u>	<u>0.00</u> %	<u>\$0.00</u>
21 APORTACIONES PARA FONDOS DE VIVIENDA	\$0.00	\$0.00	\$0.00	\$0.00	\$0.00	0.00 %	\$0.00
22 CUOTAS PARA EL SEGURO SOCIAL	\$0.00	\$0.00	\$0.00	\$0.00	\$0.00	0.00 %	\$0.00
23 CUOTAS DE AHORRO PARA EL RETIRO	\$0.00	\$0.00	\$0.00	\$0.00	\$0.00	0.00 %	\$0.00
24 OTRAS CUOTAS Y APORTACIONES PARA LA SEGURIDAD SOCIAL	\$0.00	\$0.00	\$0.00	\$0.00	\$0.00	0.00 %	\$0.00
25 ACCESORIOS DE CUOTAS Y APORTACIONES DE SEGURIDAD SOCIAL	\$0.00	\$0.00	\$0.00	\$0.00	\$0.00	0.00 %	\$0.00
3 CONTRIBUCIONES DE MEJORAS	<u>\$0.00</u>	<u>\$0.00</u>	<u>\$0.00</u>	<u>\$0.00</u>	<u>\$0.00</u>	<u>0.00</u> %	<u>\$0.00</u>
31 CONTRIBUCIONES DE MEJORAS POR OBRAS PÚBLICAS	\$0.00	\$0.00	\$0.00	\$0.00	\$0.00	0.00 %	\$0.00
4 DERECHOS	<u>\$0.00</u>	<u>\$0.00</u>	<u>\$0.00</u>	<u>\$0.00</u>	<u>\$0.00</u>	<u>0.00</u> %	<u>\$0.00</u>
41 DERECHOS POR EL USO, GOCE, APROVECHAMIENTO O EXPLOTACIÓN DE BIENES DE DOMINIO PÚBLICO	\$0.00	\$0.00	\$0.00	\$0.00	\$0.00	0.00 %	\$0.00
42 DERECHOS A LOS HIDROCARBUROS	\$0.00	\$0.00	\$0.00	\$0.00	\$0.00	0.00 %	\$0.00
43 DERECHOS POR PRESTACIÓN DE SERVICIOS	\$0.00	\$0.00	\$0.00	\$0.00	\$0.00	0.00 %	\$0.00

44 OTROS DERECHOS	\$0.00	\$0.00	\$0.00	\$0.00	\$0.00	0.00 %	\$0.00
45 ACCESORIOS DE DERECHOS	\$0.00	\$0.00	\$0.00	\$0.00	\$0.00	0.00 %	\$0.00
5 PRODUCTOS DE TIPO CORRIENTE	\$0.00	\$0.00	\$0.00	\$0.00	\$0.00	0.00 %	\$0.00
51 PRODUCTOS DE TIPO CORRIENTE	\$0.00	\$0.00	\$0.00	\$0.00	\$0.00	0.00 %	\$0.00
51-01 PRODUCTOS DERIVADOS DEL USO Y APROVECHAMIENTO DE BIENES NO SUJETOS A RÉGIMEN DE DOMINIO PÚBLICO	\$0.00	\$0.00	\$0.00	\$0.00	\$0.00	0.00 %	\$0.00
51-02 ENAJENACIÓN DE BIENES MUEBLES NO SUJETOS A SER INVENTARIADOS	\$0.00	\$0.00	\$0.00	\$0.00	\$0.00	0.00 %	\$0.00
51-03 ACCESORIOS DE PRODUCTOS	\$0.00	\$0.00	\$0.00	\$0.00	\$0.00	0.00 %	\$0.00
51-04 OTROS PRODUCTOS QUE GENERAN INGRESOS CORRIENTES	\$0.00	\$0.00	\$0.00	\$0.00	\$0.00	0.00 %	\$0.00
6 APROVECHAMIENTOS DE TIPO CORRIENTE	\$0.00	\$0.00	\$0.00	\$33.59	\$33.59	0.00 %	\$33.59
61 APROVECHAMIENTOS DE TIPO CORRIENTE	\$0.00	\$0.00	\$0.00	\$33.59	\$33.59	0.00 %	\$33.59
61-03 INDEMNIZACIONES	\$0.00	\$0.00	\$0.00	\$0.00	\$0.00	0.00 %	\$0.00
61-04 REINTEGROS	\$0.00	\$0.00	\$0.00	\$33.59	\$33.59	0.00 %	\$33.59
61-08 ACCESORIOS DE APROVECHAMIENTOS	\$0.00	\$0.00	\$0.00	\$0.00	\$0.00	0.00 %	\$0.00
61-09 OTROS APROVECHAMIENTOS	\$0.00	\$0.00	\$0.00	\$0.00	\$0.00	0.00 %	\$0.00
INGRESOS CORRIENTES	\$0.00	\$0.00	\$0.00	\$33.59	\$33.59	0.00 %	\$33.59
2 INGRESOS DE CAPITAL							
5 PRODUCTOS	\$0.00	\$0.00	\$0.00	\$0.00	\$0.00	0.00 %	\$0.00
52 ACTIVO NO CIRCULANTE	\$0.00	\$0.00	\$0.00	\$0.00	\$0.00	0.00 %	\$0.00
52-01 TERRENOS	\$0.00	\$0.00	\$0.00	\$0.00	\$0.00	0.00 %	\$0.00
52-02 VIVIENDAS	\$0.00	\$0.00	\$0.00	\$0.00	\$0.00	0.00 %	\$0.00
52-03 EDIFICIOS NO HABITACIONALES	\$0.00	\$0.00	\$0.00	\$0.00	\$0.00	0.00 %	\$0.00
52-04 OTROS BIENES INMUEBLES	\$0.00	\$0.00	\$0.00	\$0.00	\$0.00	0.00 %	\$0.00
52-05 MOBILIARIO Y EQUIPO DE ADMINISTRACIÓN	\$0.00	\$0.00	\$0.00	\$0.00	\$0.00	0.00 %	\$0.00
52-06 MOBILIARIO Y EQUIPO EDUCACIONAL Y RECREATIVO	\$0.00	\$0.00	\$0.00	\$0.00	\$0.00	0.00 %	\$0.00
52-07 EQUIPO E INSTRUMENTAL MÉDICO Y DE LABORATORIO	\$0.00	\$0.00	\$0.00	\$0.00	\$0.00	0.00 %	\$0.00
52-08 VEHÍCULOS Y EQUIPO DE TRANSPORTE	\$0.00	\$0.00	\$0.00	\$0.00	\$0.00	0.00 %	\$0.00
52-09 EQUIPO DE DEFENSA Y SEGURIDAD	\$0.00	\$0.00	\$0.00	\$0.00	\$0.00	0.00 %	\$0.00
52-10 MAQUINARIA, OTROS EQUIPOS Y HERRAMIENTAS	\$0.00	\$0.00	\$0.00	\$0.00	\$0.00	0.00 %	\$0.00
52-11 COLECCIONES, OBRAS DE ARTE Y OBJETOS VALIOSOS	\$0.00	\$0.00	\$0.00	\$0.00	\$0.00	0.00 %	\$0.00
52-12 ACTIVOS BIOLÓGICOS	\$0.00	\$0.00	\$0.00	\$0.00	\$0.00	0.00 %	\$0.00
52-13 SOFTWARE	\$0.00	\$0.00	\$0.00	\$0.00	\$0.00	0.00 %	\$0.00



Usu: mary

Rep: rpt:EstadoPresupuestoIngresosCL_RB_TP_CL

52-14 PATENTES, MARCAS Y DERECHOS	\$0.00	\$0.00	\$0.00	\$0.00	\$0.00	0.00 %	\$0.00
52-15 CONCESIONES Y FRANQUICIAS	\$0.00	\$0.00	\$0.00	\$0.00	\$0.00	0.00 %	\$0.00
52-16 LICENCIAS	\$0.00	\$0.00	\$0.00	\$0.00	\$0.00	0.00 %	\$0.00
52-17 OTROS ACTIVOS INTANGIBLES	\$0.00	\$0.00	\$0.00	\$0.00	\$0.00	0.00 %	\$0.00
61-02 MULTAS	\$0.00	\$0.00	\$0.00	\$0.00	\$0.00	0.00 %	\$0.00
61-05 APROVECHAMIENTOS PROVENIENTES DE OBRAS PÚBLICAS	\$0.00	\$0.00	\$0.00	\$0.00	\$0.00	0.00 %	\$0.00
61-06 APROVECHAMIENTOS POR PARTICIPACIONES DERIVADAS DE LA APLICACIÓN DE LEYES	\$0.00	\$0.00	\$0.00	\$0.00	\$0.00	0.00 %	\$0.00
61-07 APROVECHAMIENTOS POR APORTACIONES Y COOPERACIONES	\$0.00	\$0.00	\$0.00	\$0.00	\$0.00	0.00 %	\$0.00
Z INGRESOS POR VENTA DE BIENES Y SERVICIOS	\$3,273,997.00	\$0.00	\$3,273,997.00	\$720,312.00	\$720,312.00	22.00 %	-\$2,553,685.00
71 INGRESOS POR VENTA DE BIENES Y SERVICIOS DE ORGANISMOS DESCENTRALIZADOS	\$3,273,997.00	\$0.00	\$3,273,997.00	\$720,312.00	\$720,312.00	22.00 %	-\$2,553,685.00
71-01 INGRESOS POR VENTA DE BIENES Y SERVICIOS DE ORGANISMOS DESCENTRALIZADOS	\$3,273,997.00	\$0.00	\$3,273,997.00	\$720,312.00	\$720,312.00	22.00 %	-\$2,553,685.00
71-02 INGRESOS POR VENTA DE BIENES Y SERVICIOS DE ORGANISMOS DESCENTRALIZADOS	\$0.00	\$0.00	\$0.00	\$0.00	\$0.00	0.00 %	\$0.00
71-03 INGRESOS POR VENTA DE MERCANCIAS	\$0.00	\$0.00	\$0.00	\$0.00	\$0.00	0.00 %	\$0.00
71-1 Ingresos por Venta de Servicios de Organismos Descentralizados	\$0.00	\$0.00	\$0.00	\$0.00	\$0.00	0.00 %	\$0.00
71-2 Ingresos por Venta de Bienes de Organismos Descentralizados	\$0.00	\$0.00	\$0.00	\$0.00	\$0.00	0.00 %	\$0.00
72 INGRESOS DE OPERACIÓN DE ENTIDADES PARAESTATALES EMPRESARIALES Y NO FINANCIERAS	\$0.00	\$0.00	\$0.00	\$0.00	\$0.00	0.00 %	\$0.00
72-01 INGRESOS DE OPERACIÓN DE ENTIDADES PARAESTATALES EMPRESARIALES Y NO FINANCIERAS	\$0.00	\$0.00	\$0.00	\$0.00	\$0.00	0.00 %	\$0.00
72-02 INGRESOS DE OPERACIÓN DE ENTIDADES PARAESTATALES EMPRESARIALES Y NO FINANCIERAS	\$0.00	\$0.00	\$0.00	\$0.00	\$0.00	0.00 %	\$0.00
72-03 INGRESOS POR VENTA DE MERCANCIAS	\$0.00	\$0.00	\$0.00	\$0.00	\$0.00	0.00 %	\$0.00
73 INGRESOS POR VENTA DE BIENES Y SERVICIOS PRODUCIDOS EN ESTABLECIMIENTOS DEL GOBIERNO	\$0.00	\$0.00	\$0.00	\$0.00	\$0.00	0.00 %	\$0.00
73-01 INGRESOS POR VENTA DE BIENES Y SERVICIOS PRODUCIDOS EN ESTABLECIMIENTOS DEL GOBIERNO	\$0.00	\$0.00	\$0.00	\$0.00	\$0.00	0.00 %	\$0.00
73-02 INGRESOS POR VENTA DE BIENES Y SERVICIOS PRODUCIDOS EN ESTABLECIMIENTOS DEL GOBIERNO	\$0.00	\$0.00	\$0.00	\$0.00	\$0.00	0.00 %	\$0.00
73-03 INGRESOS POR VENTA DE MERCANCIAS	\$0.00	\$0.00	\$0.00	\$0.00	\$0.00	0.00 %	\$0.00
8 PARTICIPACIONES Y APORTACIONES	\$0.00	\$0.00	\$0.00	\$0.00	\$0.00	0.00 %	\$0.00

Usu: mary
Rep: rptEstadoPresupuestoIngresosCL_RB_TP_CL

81 PARTICIPACIONES	\$0.00	\$0.00	\$0.00	\$0.00	\$0.00	0.00 %	\$0.00
82 APORTACIONES	\$0.00	\$0.00	\$0.00	\$0.00	\$0.00	0.00 %	\$0.00
83 CONVENIOS	\$0.00	\$0.00	\$0.00	\$0.00	\$0.00	0.00 %	\$0.00
84 INCENTIVOS DERIVADOS DE LA COLABORACIÓN FISCAL	\$0.00	\$0.00	\$0.00	\$0.00	\$0.00	0.00 %	\$0.00
9 TRANSFERENCIAS, ASIGNACIONES, SUBSIDIOS Y OTRAS AYUDAS	\$20,799,197.69	\$0.00	\$20,799,197.69	\$3,818,739.30	\$3,818,739.30	18.36 %	-\$16,980,458.39
91 TRANSFERENCIAS INTERNAS Y ASIGNACIONES DEL SECTOR PÚBLICO	\$20,799,197.69	\$0.00	\$20,799,197.69	\$3,818,739.30	\$3,818,739.30	18.36 %	-\$15,980,458.39
91-01 Transferencia Estatal	\$20,799,197.69	\$0.00	\$20,799,197.69	\$3,818,739.30	\$3,818,739.30	18.36 %	-\$16,980,458.39
92 TRANSFERENCIAS AL RESTO DEL SECTOR PÚBLICO	\$0.00	\$0.00	\$0.00	\$0.00	\$0.00	0.00 %	\$0.00
93 SUBSIDIOS Y SUBVENCIONES	\$0.00	\$0.00	\$0.00	\$0.00	\$0.00	0.00 %	\$0.00
94 AYUDAS SOCIALES	\$0.00	\$0.00	\$0.00	\$0.00	\$0.00	0.00 %	\$0.00
95 PENSIONES Y JUBILACIONES	\$0.00	\$0.00	\$0.00	\$0.00	\$0.00	0.00 %	\$0.00
INGRESOS DE CAPITAL	\$24,073,194.69	\$0.00	\$24,073,194.69	\$4,539,051.30	\$4,539,051.30	18.85 %	-\$19,534,143.39
TOTAL	\$24,073,194.69	\$0.00	\$24,073,194.69	\$4,539,084.89	\$4,539,084.89	18.85 %	-\$19,534,109.80

Estado Analítico de Ingresos por Fuente de Financiamiento

Tributarios

	Ingreso Estimado	Ampliaciones / (Reducciones)	Ingreso Modificado	Ingresos Devengados	Ingresos Recaudados	Avance de Recaudación (Recaudación / Estimación)	Ingresos Excedentes
IMPUESTOS SOBRE LOS INGRESOS	\$0.00	\$0.00	\$0.00	\$0.00	\$0.00	0.00 %	\$0.00
IMPUESTOS SOBRE EL PATRIMONIO	\$0.00	\$0.00	\$0.00	\$0.00	\$0.00	0.00 %	\$0.00
IMPUESTOS SOBRE LA PRODUCCIÓN, EL CONSUMO Y LAS TRANSACCIONES	\$0.00	\$0.00	\$0.00	\$0.00	\$0.00	0.00 %	\$0.00
IMPUESTOS AL COMERCIO EXTERIOR	\$0.00	\$0.00	\$0.00	\$0.00	\$0.00	0.00 %	\$0.00
IMPUESTOS SOBRE NÓMINAS Y ASIMILABLES	\$0.00	\$0.00	\$0.00	\$0.00	\$0.00	0.00 %	\$0.00
IMPUESTOS ECOLÓGICOS	\$0.00	\$0.00	\$0.00	\$0.00	\$0.00	0.00 %	\$0.00
ACCESORIOS DE IMPUESTOS	\$0.00	\$0.00	\$0.00	\$0.00	\$0.00	0.00 %	\$0.00
OTROS IMPUESTOS	\$0.00	\$0.00	\$0.00	\$0.00	\$0.00	0.00 %	\$0.00
IMPUESTOS NO COMPRENDIDOS EN LAS FRACCIONES DE LA LEY DE INGRESOS CAUSADOS EN EJERCICIOS FISCALES ANTERIORES PENDIENTES DE LIQUIDACIÓN O PAGO	\$0.00	\$0.00	\$0.00	\$0.00	\$0.00	0.00 %	\$0.00
Subtotal Tributarios	\$0.00	\$0.00	\$0.00	\$0.00	\$0.00	0.00 %	\$0.00

No Tributarios

I DERECHOS	\$0.00	\$0.00	\$0.00	\$0.00	\$0.00	0.00 %	\$0.00
II PRODUCTOS DE TIPO CORRIENTE	\$0.00	\$0.00	\$0.00	\$0.00	\$0.00	0.00 %	\$0.00
II PRODUCTOS	\$0.00	\$0.00	\$0.00	\$0.00	\$0.00	0.00 %	\$0.00



Usu: mary

Rep: rptEstadoPresupuestoIngresosCL_RB_TF_CL

II	APROVECHAMIENTOS DE TIPO CORRIENTE	\$0.00	\$0.00	\$0.00	\$33.59	\$33.59	0.00 %	\$33.59
IV	CONTRIBUCIONES DE MEJORAS	\$0.00	\$0.00	\$0.00	\$0.00	\$0.00	0.00 %	\$0.00
	Subtotal No Tributarios	\$0.00	\$0.00	\$0.00	\$33.59	\$33.59	0.00 %	\$33.59

Círos

0	DEUDA PÚBLICA A LARGO PLAZO	\$0.00	\$0.00	\$0.00	\$0.00	\$0.00	0.00 %	0.00
2	CUOTAS Y APORTACIONES DE SEGURIDAD SOCIAL	\$0.00	\$0.00	\$0.00	\$0.00	\$0.00	0.00 %	0.00
7	INGRESOS POR VENTA DE BIENES Y SERVICIOS	\$3,273,997.00	\$0.00	\$3,273,997.00	\$720,312.00	\$720,312.00	22.00 %	-2,553,685.00
8	PARTICIPACIONES Y APORTACIONES	\$0.00	\$0.00	\$0.00	\$0.00	\$0.00	0.00 %	0.00
9	TRANSFERENCIAS, ASIGNACIONES, SUBSIDIOS Y OTRAS AYUDAS	\$20,799,197.69	\$0.00	\$20,799,197.69	\$3,818,739.30	\$3,818,739.30	18.36 %	-16,980,458.39
	Subtotal Otros	\$24,073,194.69	\$0.00	\$24,073,194.69	\$4,539,051.30	\$4,539,051.30	18.85 %	-19,534,143.39
	Total	\$24,073,194.69	\$0.00	\$24,073,194.69	\$4,539,084.89	\$4,539,084.89	18.85 %	-19,534,109.80

LIC. GUILLERMO LOAIZA GÓMEZ
DIRECTOR GENERAL

LIC. MARIA SELENE LICEA GARIBAY
DELEGADA ADMINISTRATIVA

C.P. MARGO VINICIO ALVAREZ PALOMARES
JEFE DE DEPTO. DE RECURSOS HUMANOS Y FINANCIEROS



Rubros de los Ingresos	Ingreso Estimado	Ampliaciones / (Reducciones)	Ingreso Modificado	Ingresos Devengados	Ingresos Recaudados	Avance de Recaudación (Recaudación / Estimación)	Ingresos Excedentes
1 INGRESOS CORRIENTES							
0 DEUDA PÚBLICA A LARGO PLAZO	<u>\$0.00</u>	<u>\$0.00</u>	<u>\$0.00</u>	<u>\$0.00</u>	<u>\$0.00</u>	<u>0.00</u> %	<u>\$0.00</u>
01 PRÉSTAMOS DE LA DEUDA PÚBLICA INTERNA POR PAGAR A LARGO PLAZO	\$0.00	\$0.00	\$0.00	\$0.00	\$0.00	0.00 %	\$0.00
02 PRÉSTAMOS DE LA DEUDA PÚBLICA EXTERNA POR PAGAR A LARGO PLAZO	\$0.00	\$0.00	\$0.00	\$0.00	\$0.00	0.00 %	\$0.00
1 IMPUESTOS	<u>\$0.00</u>	<u>\$0.00</u>	<u>\$0.00</u>	<u>\$0.00</u>	<u>\$0.00</u>	<u>0.00</u> %	<u>\$0.00</u>
11 IMPUESTOS SOBRE LOS INGRESOS	\$0.00	\$0.00	\$0.00	\$0.00	\$0.00	0.00 %	\$0.00
12 IMPUESTOS SOBRE EL PATRIMONIO	\$0.00	\$0.00	\$0.00	\$0.00	\$0.00	0.00 %	\$0.00
13 IMPUESTOS SOBRE LA PRODUCCIÓN, EL CONSUMO Y LAS TRANSACCIONES	\$0.00	\$0.00	\$0.00	\$0.00	\$0.00	0.00 %	\$0.00
14 IMPUESTOS AL COMERCIO EXTERIOR	\$0.00	\$0.00	\$0.00	\$0.00	\$0.00	0.00 %	\$0.00
15 IMPUESTOS SOBRE NÓMINAS Y ASIMILABLES	\$0.00	\$0.00	\$0.00	\$0.00	\$0.00	0.00 %	\$0.00
16 IMPUESTOS ECOLÓGICOS	\$0.00	\$0.00	\$0.00	\$0.00	\$0.00	0.00 %	\$0.00
17 ACCESORIOS DE IMPUESTOS	\$0.00	\$0.00	\$0.00	\$0.00	\$0.00	0.00 %	\$0.00
18 OTROS IMPUESTOS	\$0.00	\$0.00	\$0.00	\$0.00	\$0.00	0.00 %	\$0.00
19 IMPUESTOS NO COMPRENDIDOS EN LAS FRACCIONES DE LA LEY DE INGRESOS CAUSADOS EN EJERCICIOS FISCALES ANTERIORES PENDIENTES DE LIQUIDACIÓN O PAGO	\$0.00	\$0.00	\$0.00	\$0.00	\$0.00	0.00 %	\$0.00
2 CUOTAS Y APORTACIONES DE SEGURIDAD SOCIAL	<u>\$0.00</u>	<u>\$0.00</u>	<u>\$0.00</u>	<u>\$0.00</u>	<u>\$0.00</u>	<u>0.00</u> %	<u>\$0.00</u>
21 APORTACIONES PARA FONDOS DE VIVIENDA	\$0.00	\$0.00	\$0.00	\$0.00	\$0.00	0.00 %	\$0.00
22 CUOTAS PARA EL SEGURO SOCIAL	\$0.00	\$0.00	\$0.00	\$0.00	\$0.00	0.00 %	\$0.00
23 CUOTAS DE AHORRO PARA EL RETIRO	\$0.00	\$0.00	\$0.00	\$0.00	\$0.00	0.00 %	\$0.00
24 OTRAS CUOTAS Y APORTACIONES PARA LA SEGURIDAD SOCIAL	\$0.00	\$0.00	\$0.00	\$0.00	\$0.00	0.00 %	\$0.00
25 ACCESORIOS DE CUOTAS Y APORTACIONES DE SEGURIDAD SOCIAL	\$0.00	\$0.00	\$0.00	\$0.00	\$0.00	0.00 %	\$0.00
3 CONTRIBUCIONES DE MEJORAS	<u>\$0.00</u>	<u>\$0.00</u>	<u>\$0.00</u>	<u>\$0.00</u>	<u>\$0.00</u>	<u>0.00</u> %	<u>\$0.00</u>
31 CONTRIBUCIONES DE MEJORAS POR OBRAS PÚBLICAS	\$0.00	\$0.00	\$0.00	\$0.00	\$0.00	0.00 %	\$0.00
4 DERECHOS	<u>\$0.00</u>	<u>\$0.00</u>	<u>\$0.00</u>	<u>\$0.00</u>	<u>\$0.00</u>	<u>0.00</u> %	<u>\$0.00</u>

Comité de Adquisiciones del Poder Ejecutivo Estado de Michoacan

Estado sobre el ejercicio de los ingresos por Ente Público/ Clasificación Económica/Rubro/Tipo/Clase/Concepto

Hsp.mary
rptEstadoPresupuestoIngresosCL_RB_TP_CL_CP

Del 01/ene/2019 Al 31/mar/2019

Fecha y 11/abr/2019

hora de Impresión 06:12 p.m.

41 DERECHOS POR EL USO, GOCE, APROVECHAMIENTO O EXPLOTACIÓN DE BIENES DE DOMINIO PÚBLICO	\$0.00	\$0.00	\$0.00	\$0.00	\$0.00	0.00 %	\$0.00
42 DERECHOS A LOS HIDROCARBUROS	\$0.00	\$0.00	\$0.00	\$0.00	\$0.00	0.00 %	\$0.00
43 DERECHOS POR PRESTACIÓN DE SERVICIOS	\$0.00	\$0.00	\$0.00	\$0.00	\$0.00	0.00 %	\$0.00
44 OTROS DERECHOS	\$0.00	\$0.00	\$0.00	\$0.00	\$0.00	0.00 %	\$0.00
45 ACCESORIOS DE DERECHOS	\$0.00	\$0.00	\$0.00	\$0.00	\$0.00	0.00 %	\$0.00
5 PRODUCTOS DE TIPO CORRIENTE	\$0.00	\$0.00	\$0.00	\$0.00	\$0.00	0.00 %	\$0.00
51 PRODUCTOS DE TIPO CORRIENTE	\$0.00	\$0.00	\$0.00	\$0.00	\$0.00	0.00 %	\$0.00
51-01 PRODUCTOS DERIVADOS DEL USO Y APROVECHAMIENTO DE BIENES NO SUJETOS A RÉGIMEN DE DOMINIO PÚBLICO	\$0.00	\$0.00	\$0.00	\$0.00	\$0.00	0.00 %	\$0.00
51-02 ENAJENACIÓN DE BIENES MUEBLES NO SUJETOS A SER INVENTARIADOS	\$0.00	\$0.00	\$0.00	\$0.00	\$0.00	0.00 %	\$0.00
51-03 ACCESORIOS DE PRODUCTOS	\$0.00	\$0.00	\$0.00	\$0.00	\$0.00	0.00 %	\$0.00
51-04 OTROS PRODUCTOS QUE GENERAN INGRESOS CORRIENTES	\$0.00	\$0.00	\$0.00	\$0.00	\$0.00	0.00 %	\$0.00
6 APROVECHAMIENTOS DE TIPO CORRIENTE	\$0.00	\$0.00	\$0.00	\$33.59	\$33.59	0.00 %	\$33.59
61 APROVECHAMIENTOS DE TIPO CORRIENTE	\$0.00	\$0.00	\$0.00	\$33.59	\$33.59	0.00 %	\$33.59
61-03 INDEMNIZACIONES	\$0.00	\$0.00	\$0.00	\$0.00	\$0.00	0.00 %	\$0.00
61-04 REINTEGROS	\$0.00	\$0.00	\$0.00	\$33.59	\$33.59	0.00 %	\$33.59
61-04-001 Bonificacion	\$0.00	\$0.00	\$0.00	\$33.59	\$33.59	0.00 %	\$33.59
61-08 ACCESORIOS DE APROVECHAMIENTOS	\$0.00	\$0.00	\$0.00	\$0.00	\$0.00	0.00 %	\$0.00
61-09 OTROS APROVECHAMIENTOS	\$0.00	\$0.00	\$0.00	\$0.00	\$0.00	0.00 %	\$0.00
INGRESOS CORRIENTES	\$0.00	\$0.00	\$0.00	\$33.59	\$33.59	0.00 %	\$33.59
2 INGRESOS DE CAPITAL							
5 PRODUCTOS	\$0.00	\$0.00	\$0.00	\$0.00	\$0.00	0.00 %	\$0.00
52 ACTIVO NO CIRCULANTE	\$0.00	\$0.00	\$0.00	\$0.00	\$0.00	0.00 %	\$0.00
52-01 TERRENOS	\$0.00	\$0.00	\$0.00	\$0.00	\$0.00	0.00 %	\$0.00
52-02 VIVIENDAS	\$0.00	\$0.00	\$0.00	\$0.00	\$0.00	0.00 %	\$0.00
52-03 EDIFICIOS NO HABITACIONALES	\$0.00	\$0.00	\$0.00	\$0.00	\$0.00	0.00 %	\$0.00
52-04 OTROS BIENES INMUEBLES	\$0.00	\$0.00	\$0.00	\$0.00	\$0.00	0.00 %	\$0.00
52-05 MOBILIARIO Y EQUIPO DE ADMINISTRACIÓN	\$0.00	\$0.00	\$0.00	\$0.00	\$0.00	0.00 %	\$0.00
52-05-1 Muebles de Oficina y Estantería	\$0.00	\$0.00	\$0.00	\$0.00	\$0.00	0.00 %	\$0.00



Estado sobre el ejercicio de los Ingresos por Ente Público/ Clasificación Económica/Rubro/Tipo/Clase/Concepto
Del 01/ene/2019 Al 31/mar/2019

Fecha y 11/abr/2019

hora de Impresión 06:12 p.m.

Rep. mary
rolEstadoPresupuestoIngresosCL_RB_TP_CL_CP

52-05-1-51101 Mobiliario	\$0.00	\$0.00	\$0.00	\$0.00	\$0.00	0.00 %	\$0.00
52-05-1-51201 Muebles, excepto de oficina y estantería	\$0.00	\$0.00	\$0.00	\$0.00	\$0.00	0.00 %	\$0.00
52-05-2 Muebles, Excepto de Oficina y Estantería	\$0.00	\$0.00	\$0.00	\$0.00	\$0.00	0.00 %	\$0.00
52-05-2-51201 Muebles, excepto de oficina y estantería	\$0.00	\$0.00	\$0.00	\$0.00	\$0.00	0.00 %	\$0.00
52-05-3 Equipo de Cómputo y de Tecnologías de la Información	\$0.00	\$0.00	\$0.00	\$0.00	\$0.00	0.00 %	\$0.00
52-05-3-51501 Bienes Informáticos	\$0.00	\$0.00	\$0.00	\$0.00	\$0.00	0.00 %	\$0.00
52-05-9 Otros Mobiliarios y Equipos de Administración	\$0.00	\$0.00	\$0.00	\$0.00	\$0.00	0.00 %	\$0.00
52-05-9-51901 Equipo de administración	\$0.00	\$0.00	\$0.00	\$0.00	\$0.00	0.00 %	\$0.00
52-06 MOBILIARIO Y EQUIPO EDUCACIONAL Y RECREATIVO	\$0.00	\$0.00	\$0.00	\$0.00	\$0.00	0.00 %	\$0.00
52-06-1 Equipos y Aparatos Audiovisuales	\$0.00	\$0.00	\$0.00	\$0.00	\$0.00	0.00 %	\$0.00
52-06-2 Aparatos Deportivos	\$0.00	\$0.00	\$0.00	\$0.00	\$0.00	0.00 %	\$0.00
52-06-3 Cámaras Fotográficas y de Video	\$0.00	\$0.00	\$0.00	\$0.00	\$0.00	0.00 %	\$0.00
52-06-3-52301 Camaras fotograficas y de video	\$0.00	\$0.00	\$0.00	\$0.00	\$0.00	0.00 %	\$0.00
52-06-9 Otro Mobiliario y Equipo Educativo y Recreativo	\$0.00	\$0.00	\$0.00	\$0.00	\$0.00	0.00 %	\$0.00
52-07 EQUIPO E INSTRUMENTAL MÉDICO Y DE LABORATORIO	\$0.00	\$0.00	\$0.00	\$0.00	\$0.00	0.00 %	\$0.00
52-07-1 Equipo Médico y de Laboratorio	\$0.00	\$0.00	\$0.00	\$0.00	\$0.00	0.00 %	\$0.00
52-07-2 Instrumental Médico y de Laboratorio	\$0.00	\$0.00	\$0.00	\$0.00	\$0.00	0.00 %	\$0.00
52-08 VEHÍCULOS Y EQUIPO DE TRANSPORTE	\$0.00	\$0.00	\$0.00	\$0.00	\$0.00	0.00 %	\$0.00
52-08-1 VEHÍCULOS Y EQUIPO TERRESTRE	\$0.00	\$0.00	\$0.00	\$0.00	\$0.00	0.00 %	\$0.00
52-08-1-54101 Vehiculos y Equipo de Transporte	\$0.00	\$0.00	\$0.00	\$0.00	\$0.00	0.00 %	\$0.00
52-08-1-54104 Vehiculos y Equipo de Transporte destinados a Servicios Administrativos	\$0.00	\$0.00	\$0.00	\$0.00	\$0.00	0.00 %	\$0.00
52-08-1-54105 Vehiculos y Equipo de Transporte destinados a Servidores Publicos	\$0.00	\$0.00	\$0.00	\$0.00	\$0.00	0.00 %	\$0.00
52-08-2 Carrocerías y Remolques	\$0.00	\$0.00	\$0.00	\$0.00	\$0.00	0.00 %	\$0.00
52-08-3 Equipo Aeroespacial	\$0.00	\$0.00	\$0.00	\$0.00	\$0.00	0.00 %	\$0.00
52-08-4 Equipo Ferroviario	\$0.00	\$0.00	\$0.00	\$0.00	\$0.00	0.00 %	\$0.00
52-08-5 Embarcaciones	\$0.00	\$0.00	\$0.00	\$0.00	\$0.00	0.00 %	\$0.00
52-08-9 Otros Equipos de Transporte	\$0.00	\$0.00	\$0.00	\$0.00	\$0.00	0.00 %	\$0.00
52-09 EQUIPO DE DEFENSA Y SEGURIDAD	\$0.00	\$0.00	\$0.00	\$0.00	\$0.00	0.00 %	\$0.00



Comité de Adquisiciones del Poder Ejecutivo Estado de Michoacán

Estado sobre el ejercicio de los Ingresos por Ente Público/ Clasificación Económica/Rubro/Tipo/Clase/Concepto

Del 01/ene/2019 Al 31/mar/2019

Fecha y 11/abr/2019

hora de Impresión 06:12 p.m.

R86.mary

rptEstadoPresupuestoIngresosCL_RB_TP_CL_CP

52-10 MAQUINARIA, OTROS EQUIPOS Y HERRAMIENTAS	\$0.00	\$0.00	\$0.00	\$0.00	\$0.00	0.00 %	\$0.00
52-10-1 Maquinaria y Equipo Agropecuario	\$0.00	\$0.00	\$0.00	\$0.00	\$0.00	0.00 %	\$0.00
52-10-2 Maquinaria y Equipo Industrial	\$0.00	\$0.00	\$0.00	\$0.00	\$0.00	0.00 %	\$0.00
52-10-3 Maquinaria y Equipo de Construcción	\$0.00	\$0.00	\$0.00	\$0.00	\$0.00	0.00 %	\$0.00
52-10-4 Sistemas de Aire Acondicionado, Calefacción y de Refrigeración Industrial y Comercial	\$0.00	\$0.00	\$0.00	\$0.00	\$0.00	0.00 %	\$0.00
52-10-5 Equipo de Comunicación y Telecomunicación	\$0.00	\$0.00	\$0.00	\$0.00	\$0.00	0.00 %	\$0.00
52-10-5-56501 Equipo y aparatos de comunicaciones y telecomunicaciones	\$0.00	\$0.00	\$0.00	\$0.00	\$0.00	0.00 %	\$0.00
52-10-6 Equipos de Generación Eléctrica, Aparatos y Accesorios Eléctricos	\$0.00	\$0.00	\$0.00	\$0.00	\$0.00	0.00 %	\$0.00
52-10-7 Herramientas y Maquinas-Herramienta	\$0.00	\$0.00	\$0.00	\$0.00	\$0.00	0.00 %	\$0.00
52-10-9 Otros Equipos	\$0.00	\$0.00	\$0.00	\$0.00	\$0.00	0.00 %	\$0.00
52-11 COLECCIONES, OBRAS DE ARTE Y OBJETOS VALIOSOS	\$0.00	\$0.00	\$0.00	\$0.00	\$0.00	0.00 %	\$0.00
52-11-1 Bienes Artísticos, Culturales y Científicos	\$0.00	\$0.00	\$0.00	\$0.00	\$0.00	0.00 %	\$0.00
52-11-2 Objetos de Valor	\$0.00	\$0.00	\$0.00	\$0.00	\$0.00	0.00 %	\$0.00
52-12 ACTIVOS BIOLÓGICOS	\$0.00	\$0.00	\$0.00	\$0.00	\$0.00	0.00 %	\$0.00
52-12-1 Bovinos	\$0.00	\$0.00	\$0.00	\$0.00	\$0.00	0.00 %	\$0.00
52-12-2 Porcinos	\$0.00	\$0.00	\$0.00	\$0.00	\$0.00	0.00 %	\$0.00
52-12-3 Aves	\$0.00	\$0.00	\$0.00	\$0.00	\$0.00	0.00 %	\$0.00
52-12-4 Ovinos y Caprinos	\$0.00	\$0.00	\$0.00	\$0.00	\$0.00	0.00 %	\$0.00
52-12-5 Peces y Acuicultura	\$0.00	\$0.00	\$0.00	\$0.00	\$0.00	0.00 %	\$0.00
52-12-6 Equinos	\$0.00	\$0.00	\$0.00	\$0.00	\$0.00	0.00 %	\$0.00
52-12-7 Especies Menores y de Zoológico	\$0.00	\$0.00	\$0.00	\$0.00	\$0.00	0.00 %	\$0.00
52-12-8 Árboles y Plantas	\$0.00	\$0.00	\$0.00	\$0.00	\$0.00	0.00 %	\$0.00
52-12-9 Otros Activos Biológicos	\$0.00	\$0.00	\$0.00	\$0.00	\$0.00	0.00 %	\$0.00
52-13 SOFTWARE	\$0.00	\$0.00	\$0.00	\$0.00	\$0.00	0.00 %	\$0.00
52-13-0-59101 Software	\$0.00	\$0.00	\$0.00	\$0.00	\$0.00	0.00 %	\$0.00
52-14 PATENTES, MARCAS Y DERECHOS	\$0.00	\$0.00	\$0.00	\$0.00	\$0.00	0.00 %	\$0.00
52-14-1 Patentes	\$0.00	\$0.00	\$0.00	\$0.00	\$0.00	0.00 %	\$0.00
52-14-2 Marcas	\$0.00	\$0.00	\$0.00	\$0.00	\$0.00	0.00 %	\$0.00



Estado sobre el ejercicio de los Ingresos por Ente Público/ Clasificación Económica/Rubro/Tipo/Clase/Concepto
Del 01/ene/2019 Al 31/mar/2019

Fecha y hora de Impresión | 11/abr/2019
06:12 p.m.

Rep: rptEstadoPresupuestoIngresosCL_RE_TP_CL_CP

52-14-3 Derechos	\$0.00	\$0.00	\$0.00	\$0.00	\$0.00	0.00 %	\$0.00
52-15 CONCESIONES Y FRANQUICIAS	\$0.00	\$0.00	\$0.00	\$0.00	\$0.00	0.00 %	\$0.00
52-15-1 Concesiones	\$0.00	\$0.00	\$0.00	\$0.00	\$0.00	0.00 %	\$0.00
52-15-2 Franquicias	\$0.00	\$0.00	\$0.00	\$0.00	\$0.00	0.00 %	\$0.00
52-16 LICENCIAS	\$0.00	\$0.00	\$0.00	\$0.00	\$0.00	0.00 %	\$0.00
52-16-1 Licencias Informáticas e Intelectuales	\$0.00	\$0.00	\$0.00	\$0.00	\$0.00	0.00 %	\$0.00
52-16-2 Licencias Industriales, Comerciales y Otras	\$0.00	\$0.00	\$0.00	\$0.00	\$0.00	0.00 %	\$0.00
52-17 OTROS ACTIVOS INTANGIBLES	\$0.00	\$0.00	\$0.00	\$0.00	\$0.00	0.00 %	\$0.00
61-02 MULTAS	\$0.00	\$0.00	\$0.00	\$0.00	\$0.00	0.00 %	\$0.00
61-05 APROVECHAMIENTOS PROVENIENTES DE OBRAS PÚBLICAS	\$0.00	\$0.00	\$0.00	\$0.00	\$0.00	0.00 %	\$0.00
61-06 APROVECHAMIENTOS POR PARTICIPACIONES DERIVADAS DE LA APLICACIÓN DE LEYES	\$0.00	\$0.00	\$0.00	\$0.00	\$0.00	0.00 %	\$0.00
61-07 APROVECHAMIENTOS POR APORTACIONES Y COOPERACIONES	\$0.00	\$0.00	\$0.00	\$0.00	\$0.00	0.00 %	\$0.00
7 INGRESOS POR VENTA DE BIENES Y SERVICIOS	\$3,273,997.00	\$0.00	\$3,273,997.00	\$720,312.00	\$720,312.00	22.00 %	-\$2,553,685.00
71 INGRESOS POR VENTA DE BIENES Y SERVICIOS DE ORGANISMOS DESCENTRALIZADOS	\$3,273,997.00	\$0.00	\$3,273,997.00	\$720,312.00	\$720,312.00	22.00 %	-\$2,553,685.00
71-01 INGRESOS POR VENTA DE BIENES Y SERVICIOS DE ORGANISMOS DESCENTRALIZADOS	\$3,273,997.00	\$0.00	\$3,273,997.00	\$720,312.00	\$720,312.00	22.00 %	-\$2,553,685.00
71-01-1 Ingresos por Venta de Servicios de Organismos Descentralizados	\$3,273,997.00	\$0.00	\$3,273,997.00	\$720,312.00	\$720,312.00	22.00 %	-\$2,553,685.00
Local							
71-01-1-001 Inscripción en el Padrón de Proveedores	\$266,696.16	\$0.00	\$266,696.16	\$51,856.00	\$51,856.00	19.44 %	-\$214,840.16
Foraneo							
71-01-1-002 Inscripción en el Padrón de Proveedores	\$266,696.17	\$0.00	\$266,696.17	\$86,746.00	\$86,746.00	32.52 %	-\$179,950.17
Proveedores Local							
71-01-1-003 Ampliación de claves en el Padrón de Proveedores Local	\$266,696.17	\$0.00	\$266,696.17	\$21,298.00	\$21,298.00	7.98 %	-\$245,398.17
Proveedores Foraneo							
71-01-1-004 Ampliación de claves en el Padrón de Proveedores Foraneo	\$266,696.16	\$0.00	\$266,696.16	\$9,195.00	\$9,195.00	3.44 %	-\$257,501.16
Proveedores Local							
71-01-1-005 Actualización de registro en el Padrón de Proveedores Local	\$266,696.17	\$0.00	\$266,696.17	\$136,157.00	\$136,157.00	51.05 %	-\$130,539.17
Proveedores Foraneo							
71-01-1-006 Actualización de registro en el Padrón de Proveedores Foraneo	\$266,696.17	\$0.00	\$266,696.17	\$169,302.00	\$169,302.00	63.48 %	-\$97,394.17
71-01-1-007 Reposición de constancia de inscripción	\$4,000.00	\$0.00	\$4,000.00	\$0.00	\$0.00	0.00 %	-\$4,000.00
71-01-1-008 Reposición de Oficio de Ampliación	\$246.00	\$0.00	\$246.00	\$0.00	\$0.00	0.00 %	-\$246.00
71-01-1-009 Reposición de Constancia de Actualización	\$0.00	\$0.00	\$0.00	\$0.00	\$0.00	0.00 %	\$0.00

Comité de Adquisiciones del Poder Ejecutivo Estado de Michoacán

Estado sobre el ejercicio de los Ingresos por Ente Público/ Clasificación Económica/Rubro/Tipo/Clase/Concepto

Del 01/ene/2019 Al 31/mar/2019

Fecha y 11/abr/2019

hora de Impresión 06:12 p.m.

Hsc.may
Rep.
rptEstadoPresupuestoIngresosCL_RB_TP_CL_CP

71-01-1-010 Reposición de Tarjeta de Identificación	\$426.00	\$0.00	\$426.00	\$0.00	\$0.00	0.00 %	-\$426.00
71-01-1-011 Público en General	\$0.00	\$0.00	\$0.00	\$1,835.00	\$1,835.00	0.00 %	\$1,835.00
71-01-1-012 Exentarse de acreditar la antigüedad	\$295,848.00	\$0.00	\$295,848.00	\$61,523.00	\$61,523.00	20.79 %	-\$234,325.00
71-01-1-013 Adjudicaciones Directas	\$72,200.00	\$0.00	\$72,200.00	\$45,600.00	\$45,600.00	63.15 %	-\$26,600.00
71-01-1-014 Invitación Restringida	\$351,100.00	\$0.00	\$351,100.00	\$11,400.00	\$11,400.00	3.24 %	-\$339,700.00
71-01-1-015 Licitación Pública	\$950,000.00	\$0.00	\$950,000.00	\$125,400.00	\$125,400.00	13.20 %	-\$824,600.00
71-01-2 Ingresos por Venta de Bienes de Organismos Descentralizados	\$0.00	\$0.00	\$0.00	\$0.00	\$0.00	0.00 %	\$0.00
71-02 INGRESOS POR VENTA DE BIENES Y SERVICIOS DE ORGANISMOS DESCENTRALIZADOS	\$0.00	\$0.00	\$0.00	\$0.00	\$0.00	0.00 %	\$0.00
71-02-1 Ingresos por Venta de Servicios de Organismos Descentralizados	\$0.00	\$0.00	\$0.00	\$0.00	\$0.00	0.00 %	\$0.00
71-02-1-001 Inscripción en el Padrón de Proveedores Local	\$0.00	\$0.00	\$0.00	\$0.00	\$0.00	0.00 %	\$0.00
71-02-1-002 Inscripción en el Padrón de Proveedores Foraneo	\$0.00	\$0.00	\$0.00	\$0.00	\$0.00	0.00 %	\$0.00
71-02-1-003 Ampliación de claves en el Padrón de Proveedores Local	\$0.00	\$0.00	\$0.00	\$0.00	\$0.00	0.00 %	\$0.00
71-02-1-004 Ampliación de claves en el Padrón de Proveedores Foraneo	\$0.00	\$0.00	\$0.00	\$0.00	\$0.00	0.00 %	\$0.00
71-02-1-005 Actualización de registro en el Padrón de Proveedores Local	\$0.00	\$0.00	\$0.00	\$0.00	\$0.00	0.00 %	\$0.00
71-02-1-006 Actualización de registro en el Padrón de Proveedores Foraneo	\$0.00	\$0.00	\$0.00	\$0.00	\$0.00	0.00 %	\$0.00
71-02-1-007 Reposición de constancia de inscripción	\$0.00	\$0.00	\$0.00	\$0.00	\$0.00	0.00 %	\$0.00
71-02-1-008 Reposición de Oficio de Ampliación	\$0.00	\$0.00	\$0.00	\$0.00	\$0.00	0.00 %	\$0.00
71-02-1-009 Reposición de Constancia de Actualización	\$0.00	\$0.00	\$0.00	\$0.00	\$0.00	0.00 %	\$0.00
71-02-1-010 Reposición de Tarjeta de Identificación	\$0.00	\$0.00	\$0.00	\$0.00	\$0.00	0.00 %	\$0.00
71-02-1-011 Público en General	\$0.00	\$0.00	\$0.00	\$0.00	\$0.00	0.00 %	\$0.00
71-02-1-012 Exentarse de acreditar la antigüedad	\$0.00	\$0.00	\$0.00	\$0.00	\$0.00	0.00 %	\$0.00
71-02-1-013 Adjudicaciones Directas	\$0.00	\$0.00	\$0.00	\$0.00	\$0.00	0.00 %	\$0.00
71-02-1-014 Invitación Restringida	\$0.00	\$0.00	\$0.00	\$0.00	\$0.00	0.00 %	\$0.00
71-02-1-015 Licitación Pública	\$0.00	\$0.00	\$0.00	\$0.00	\$0.00	0.00 %	\$0.00
71-02-2 Ingresos por Venta de Bienes de Organismos Descentralizados	\$0.00	\$0.00	\$0.00	\$0.00	\$0.00	0.00 %	\$0.00
71-03 INGRESOS POR VENTA DE MERCANCIAS	\$0.00	\$0.00	\$0.00	\$0.00	\$0.00	0.00 %	\$0.00



Estado sobre el ejercicio de los Ingresos por Ente Público/ Clasificación Económica/Rubro/Tipo/Clase/Concepto
Del 01/ene/2019 Al 31/mar/2019

Fecha y 11/abr/2019

hora de Impresión 06:12 p.m.

Rap: marv
rp!EstadoPresupuestoIngresosCL_R6_TP_CI_CP

71-03-3 Ingresos por Venta de Mercancías en Establecimientos del Gobierno	\$0.00	\$0.00	\$0.00	\$0.00	\$0.00	0.00 %	\$0.00
71-1 Ingresos por Venta de Servicios de Organismos Descentralizados	\$0.00	\$0.00	\$0.00	\$0.00	\$0.00	0.00 %	\$0.00
71-1-001 Inscripción en el Padrón de Proveedores Local	\$0.00	\$0.00	\$0.00	\$0.00	\$0.00	0.00 %	\$0.00
71-1-002 Inscripción en el Padrón de Proveedores Foraneo	\$0.00	\$0.00	\$0.00	\$0.00	\$0.00	0.00 %	\$0.00
71-1-003 Ampliación de claves en el Padrón de Proveedores Local	\$0.00	\$0.00	\$0.00	\$0.00	\$0.00	0.00 %	\$0.00
71-1-004 Ampliación de claves en el Padrón de Proveedores Foraneo	\$0.00	\$0.00	\$0.00	\$0.00	\$0.00	0.00 %	\$0.00
71-1-005 Actualización de registro en el Padrón de Proveedores Local	\$0.00	\$0.00	\$0.00	\$0.00	\$0.00	0.00 %	\$0.00
71-1-006 Actualización de registro en el Padrón de Proveedores Foraneo	\$0.00	\$0.00	\$0.00	\$0.00	\$0.00	0.00 %	\$0.00
71-1-007 Reposición de constancia de inscripción	\$0.00	\$0.00	\$0.00	\$0.00	\$0.00	0.00 %	\$0.00
71-1-008 Reposición de Oficio de Ampliación	\$0.00	\$0.00	\$0.00	\$0.00	\$0.00	0.00 %	\$0.00
71-1-009 Reposición de Constancia de Actualización	\$0.00	\$0.00	\$0.00	\$0.00	\$0.00	0.00 %	\$0.00
71-1-010 Reposición de Tarjeta de Identificación	\$0.00	\$0.00	\$0.00	\$0.00	\$0.00	0.00 %	\$0.00
71-1-011 Público en General	\$0.00	\$0.00	\$0.00	\$0.00	\$0.00	0.00 %	\$0.00
71-1-012 Exentarse de acreditar la antigüedad	\$0.00	\$0.00	\$0.00	\$0.00	\$0.00	0.00 %	\$0.00
71-1-013 Adjudicaciones Directas	\$0.00	\$0.00	\$0.00	\$0.00	\$0.00	0.00 %	\$0.00
71-1-014 Invitación Restringida	\$0.00	\$0.00	\$0.00	\$0.00	\$0.00	0.00 %	\$0.00
71-1-015 Licitación Pública	\$0.00	\$0.00	\$0.00	\$0.00	\$0.00	0.00 %	\$0.00
71-2 Ingresos por Venta de Bienes de Organismos Descentralizados	\$0.00	\$0.00	\$0.00	\$0.00	\$0.00	0.00 %	\$0.00
72 INGRESOS DE OPERACIÓN DE ENTIDADES PARAESTATALES EMPRESARIALES Y NO FINANCIERAS	\$0.00	\$0.00	\$0.00	\$0.00	\$0.00	0.00 %	\$0.00
72-01 INGRESOS DE OPERACIÓN DE ENTIDADES PARAESTATALES EMPRESARIALES Y NO FINANCIERAS	\$0.00	\$0.00	\$0.00	\$0.00	\$0.00	0.00 %	\$0.00
72-02 INGRESOS DE OPERACIÓN DE ENTIDADES PARAESTATALES EMPRESARIALES Y NO FINANCIERAS	\$0.00	\$0.00	\$0.00	\$0.00	\$0.00	0.00 %	\$0.00
72-03 INGRESOS POR VENTA DE MERCANCÍAS	\$0.00	\$0.00	\$0.00	\$0.00	\$0.00	0.00 %	\$0.00
72-03-3 Ingresos por Venta de Mercancías en Establecimientos del Gobierno	\$0.00	\$0.00	\$0.00	\$0.00	\$0.00	0.00 %	\$0.00
73 INGRESOS POR VENTA DE BIENES Y SERVICIOS PRODUCIDOS EN ESTABLECIMIENTOS DEL GOBIERNO	\$0.00	\$0.00	\$0.00	\$0.00	\$0.00	0.00 %	\$0.00

Comité de Adquisiciones del Poder Ejecutivo Estado de Michoacán

Estado sobre el ejercicio de los Ingresos por Ente Público/ Clasificación Económica/Rubro/Tipo/Clase/Concepto

Del 01/ene/2019 Al 31/mar/2019

Fecha y 11/abr/2019

hora de Impresión 06:12 p.m.

Rsp.mary

rplEstadoPresupuestoIngresosCL_RB_TP_CL_CP

73-01 INGRESOS POR VENTA DE BIENES Y SERVICIOS PRODUCIDOS EN ESTABLECIMIENTOS DEL GOBIERNO	\$0.00	\$0.00	\$0.00	\$0.00	\$0.00	0.00 %	\$0.00
73-02 INGRESOS POR VENTA DE BIENES Y SERVICIOS PRODUCIDOS EN ESTABLECIMIENTOS DEL GOBIERNO	\$0.00	\$0.00	\$0.00	\$0.00	\$0.00	0.00 %	\$0.00
73-03 INGRESOS POR VENTA DE MERCANCIAS	\$0.00	\$0.00	\$0.00	\$0.00	\$0.00	0.00 %	\$0.00
73-03-3 Ingresos por Venta de Mercancías en Establecimientos del Gobierno	\$0.00	\$0.00	\$0.00	\$0.00	\$0.00	0.00 %	\$0.00
8 PARTICIPACIONES Y APORTACIONES	\$0.00	\$0.00	\$0.00	\$0.00	\$0.00	0.00 %	\$0.00
81 PARTICIPACIONES	\$0.00	\$0.00	\$0.00	\$0.00	\$0.00	0.00 %	\$0.00
82 APORTACIONES	\$0.00	\$0.00	\$0.00	\$0.00	\$0.00	0.00 %	\$0.00
83 CONVENIOS	\$0.00	\$0.00	\$0.00	\$0.00	\$0.00	0.00 %	\$0.00
84 INCENTIVOS DERIVADOS DE LA COLABORACIÓN FISCAL	\$0.00	\$0.00	\$0.00	\$0.00	\$0.00	0.00 %	\$0.00
9 TRANSFERENCIAS, ASIGNACIONES, SUBSIDIOS Y OTRAS AYUDAS	\$20,799,197.69	\$0.00	\$20,799,197.69	\$3,818,739.30	\$3,818,739.30	18.36 %	-\$16,980,458.39
91 TRANSFERENCIAS INTERNAS Y ASIGNACIONES DEL SECTOR PÚBLICO	\$20,799,197.69	\$0.00	\$20,799,197.69	\$3,818,739.30	\$3,818,739.30	18.36 %	-\$16,980,458.39
91-01 Transferencia Estatal	\$20,799,197.69	\$0.00	\$20,799,197.69	\$3,818,739.30	\$3,818,739.30	18.36 %	-\$16,980,458.39
92 TRANSFERENCIAS AL RESTO DEL SECTOR PÚBLICO	\$0.00	\$0.00	\$0.00	\$0.00	\$0.00	0.00 %	\$0.00
93 SUBSIDIOS Y SUBVENCIONES	\$0.00	\$0.00	\$0.00	\$0.00	\$0.00	0.00 %	\$0.00
94 AYUDAS SOCIALES	\$0.00	\$0.00	\$0.00	\$0.00	\$0.00	0.00 %	\$0.00
95 PENSIONES Y JUBILACIONES	\$0.00	\$0.00	\$0.00	\$0.00	\$0.00	0.00 %	\$0.00
INGRESOS DE CAPITAL	\$24,073,194.69	\$0.00	\$24,073,194.69	\$4,539,051.30	\$4,539,051.30	18.85 %	-\$19,534,143.39
TOTAL	\$24,073,194.69	\$0.00	\$24,073,194.69	\$4,539,084.89	\$4,539,084.89	18.85 %	-\$19,534,109.80

Estado Analítico de Ingresos por Fuente de Financiamiento

Tributarios

	Ingreso Estimado	Ampliaciones / (Reducciones)	Ingreso Modificado	Ingresos Devengados	Ingresos Recaudados	Avance de Recaudación (Recaudación / Estimación)	Ingresos Excedentes
IMPUESTOS SOBRE LOS INGRESOS	\$0.00	\$0.00	\$0.00	\$0.00	\$0.00	0.00 %	\$0.00
IMPUESTOS SOBRE EL PATRIMONIO	\$0.00	\$0.00	\$0.00	\$0.00	\$0.00	0.00 %	\$0.00
IMPUESTOS SOBRE LA PRODUCCIÓN, EL CONSUMO Y LAS TRANSACCIONES	\$0.00	\$0.00	\$0.00	\$0.00	\$0.00	0.00 %	\$0.00
IMPUESTOS AL COMERCIO EXTERIOR	\$0.00	\$0.00	\$0.00	\$0.00	\$0.00	0.00 %	\$0.00
IMPUESTOS SOBRE NÓMINAS Y ASIMILABLES	\$0.00	\$0.00	\$0.00	\$0.00	\$0.00	0.00 %	\$0.00
IMPUESTOS ECOLÓGICOS	\$0.00	\$0.00	\$0.00	\$0.00	\$0.00	0.00 %	\$0.00



Comité de Adquisiciones del Poder Ejecutivo
Estado de Michoacán

Estado sobre el ejercicio de los ingresos por Ente Público/ Clasificación Económica/Rubro/Tipo/Clase/Concepto
Del 01/ene/2019 Al 31/mar/2019

Fecha y 11/abr/2019

hora de Impresión 06:12 p.m.

Uap:mary
rptEstadoPresupuestoIngresosCL_RB_TP_CL_CP

ACCESORIOS DE IMPUESTOS	\$0.00	\$0.00	\$0.00	\$0.00	\$0.00	0.00 %	\$0.00
OTROS IMPUESTOS	\$0.00	\$0.00	\$0.00	\$0.00	\$0.00	0.00 %	\$0.00
IMPUESTOS NO COMPRENDIDOS EN LAS FRACCIONES DE LA LEY DE INGRESOS CAUSADOS EN EJERCICIOS FISCALES ANTERIORES PENDIENTES DE LIQUIDACIÓN O PAGO	\$0.00	\$0.00	\$0.00	\$0.00	\$0.00	0.00 %	\$0.00
Subtotal Tributarios	\$0.00	\$0.00	\$0.00	\$0.00	\$0.00	0.00 %	\$0.00

No Tributarios

I DERECHOS	\$0.00	\$0.00	\$0.00	\$0.00	\$0.00	0.00 %	\$0.00
II PRODUCTOS DE TIPO CORRIENTE	\$0.00	\$0.00	\$0.00	\$0.00	\$0.00	0.00 %	\$0.00
II PRODUCTOS	\$0.00	\$0.00	\$0.00	\$0.00	\$0.00	0.00 %	\$0.00
II APROVECHAMIENTOS DE TIPO CORRIENTE	\$0.00	\$0.00	\$0.00	\$33.59	\$33.59	0.00 %	\$33.59
IV CONTRIBUCIONES DE MEJORAS	\$0.00	\$0.00	\$0.00	\$0.00	\$0.00	0.00 %	\$0.00
Subtotal No Tributarios	\$0.00	\$0.00	\$0.00	\$33.59	\$33.59	0.00 %	\$33.59

Otros

0 DEUDA PÚBLICA A LARGO PLAZO	\$0.00	\$0.00	\$0.00	\$0.00	\$0.00	0.00 %	0.00
2 CUOTAS Y APORTACIONES DE SEGURIDAD SOCIAL	\$0.00	\$0.00	\$0.00	\$0.00	\$0.00	0.00 %	0.00
7 INGRESOS POR VENTA DE BIENES Y SERVICIOS	\$3,273,997.00	\$0.00	\$3,273,997.00	\$720,312.00	\$720,312.00	22.00 %	-2,553,685.00
8 PARTICIPACIONES Y APORTACIONES	\$0.00	\$0.00	\$0.00	\$0.00	\$0.00	0.00 %	0.00
9 TRANSFERENCIAS, ASIGNACIONES, SUBSIDIOS Y OTRAS AYUDAS	\$20,799,197.69	\$0.00	\$20,799,197.69	\$3,818,739.30	\$3,818,739.30	18.36 %	-16,980,458.39
Subtotal Otros	\$24,073,194.69	\$0.00	\$24,073,194.69	\$4,539,051.30	\$4,539,051.30	18.85 %	-19,534,143.39

Total

\$24,073,194.69	\$0.00	\$24,073,194.69	\$4,539,084.89	\$4,539,084.89	18.85 %	-19,534,109.80
------------------------	---------------	------------------------	-----------------------	-----------------------	----------------	-----------------------

LIC. GUILLERMO LOAIZA GÓMEZ
DIRECTOR GENERAL

LIC. MARIA SELENE LICEA GARIBAY
DELEGADA ADMINISTRATIVA

C.P. MARCO VINICIO ALVAREZ PALOMARES
JEFE DE DEPTO. DE RECURSOS HUMANOS Y FINANCIEROS



Comité de Adquisiciones del Poder Ejecutivo
Estado de Michoacán

Estado Analítico del Ejercicio Presupuesto de Egresos

Clasificación por Objeto del Gasto (Capítulo y Concepto)

Del 01/ene/2019 Al 31/mar/2019

Usu: mary

Rep: rptEstadoPresupuestoEgresos_CP_CTO

Fecha y 11/abr/2019

hora de Impresión 06:12 p.m.

Concepto	Egresos					Subejercicio 6 = (3 - 4)
	Aprobado 1	Ampliaciones / (Reducciones) 2	Modificado 3=(1+2)	Devengado 4	Pagado 5	
SERVICIOS DE INSTALACIÓN, REPARACIÓN, MANTENIMIENTO	\$334,260.00	\$10,600.00	\$344,860.00	\$30,108.00	\$30,108.00	\$314,752.00
SERVICIOS DE COMUNICACIÓN SOCIAL Y PUBLICIDAD	\$0.00	\$0.00	\$0.00	\$0.00	\$0.00	\$0.00
SERVICIOS DE TRASLADOS Y VIÁTICOS	\$18,000.00	\$0.00	\$18,000.00	\$0.00	\$0.00	\$18,000.00
SERVICIOS OFICIALES	\$150,000.00	\$19,664.16	\$169,664.16	\$29,642.00	\$29,642.00	\$140,022.16
OTROS SERVICIOS GENERALES	\$298,295.48	\$0.00	\$298,295.48	\$0.00	\$0.00	\$298,295.48
TRANSFERENCIAS, ASIGNACIONES, SUBSIDIOS Y O1	\$3,119,131.72	-\$18,764.16	\$3,100,367.56	\$367,626.08	\$367,626.08	\$2,732,741.48
TRANSFERENCIAS INTERNAS Y ASIGNACIONES AL SECTOR I	\$0.00	\$0.00	\$0.00	\$0.00	\$0.00	\$0.00
TRANSFERENCIAS AL RESTO DEL SECTOR PÚBLICO	\$0.00	\$0.00	\$0.00	\$0.00	\$0.00	\$0.00
SUBSIDIOS Y SUBVENCIONES	\$3,119,131.72	-\$18,764.16	\$3,100,367.56	\$367,626.08	\$367,626.08	\$2,732,741.48
AYUDAS SOCIALES	\$0.00	\$0.00	\$0.00	\$0.00	\$0.00	\$0.00
PENSIONES Y JUBILACIONES	\$0.00	\$0.00	\$0.00	\$0.00	\$0.00	\$0.00
TRANSFERENCIAS A FIDEICOMISOS, MANDATOS Y OTROS AI	\$0.00	\$0.00	\$0.00	\$0.00	\$0.00	\$0.00
TRANSFERENCIAS A LA SEGURIDAD SOCIAL	\$0.00	\$0.00	\$0.00	\$0.00	\$0.00	\$0.00
DONATIVOS	\$0.00	\$0.00	\$0.00	\$0.00	\$0.00	\$0.00
TRANFERENCIAS AL EXTERIOR	\$0.00	\$0.00	\$0.00	\$0.00	\$0.00	\$0.00
BIENES MUEBLES, INMUEBLES E INTANGIBLES	\$284,600.00	\$0.00	\$284,600.00	\$0.00	\$0.00	\$284,600.00
MOBILIARIO Y EQUIPO DE ADMINISTRACIÓN	\$284,600.00	\$0.00	\$284,600.00	\$0.00	\$0.00	\$284,600.00
MOBILIARIO Y EQUIPO EDUCACIONAL Y RECREATIVO	\$0.00	\$0.00	\$0.00	\$0.00	\$0.00	\$0.00
EQUIPO E INSTRUMENTAL MÉDICO Y DE LABORATORIO	\$0.00	\$0.00	\$0.00	\$0.00	\$0.00	\$0.00
VEHÍCULOS Y EQUIPO DE TRANSPORTE	\$0.00	\$0.00	\$0.00	\$0.00	\$0.00	\$0.00
EQUIPO DE DEFENSA Y SEGURIDAD	\$0.00	\$0.00	\$0.00	\$0.00	\$0.00	\$0.00
MAQUINARIA, OTROS EQUIPOS Y HERRAMIENTAS	\$0.00	\$0.00	\$0.00	\$0.00	\$0.00	\$0.00
ACTIVOS BIOLÓGICOS	\$0.00	\$0.00	\$0.00	\$0.00	\$0.00	\$0.00

LIC. GUILLERMO LOAIZA GÓMEZ
DIRECTOR GENERAL

LIC. MARIA SELENE LICEA GARIBAY
DELEGADA ADMINISTRATIVA

C.P. MARCO VINICIO ALVAREZ PALOMARES
JEFE DE DEPTO. DE RECURSOS HUMANOS Y FINANCIEROS




Concepto	Egresos					Subejercicio 6 = (3 - 4)
	Aprobado 1	Ampliaciones / (Reducciones) 2	Modificación 3=(1+2)	Devengado 4	Pagado 5	
SERVICIOS PERSONALES	\$17,248,094.85	\$0.00	\$17,248,094.85	\$2,916,088.22	\$2,916,088.22	\$14,332,006.63
REMUNERACIONES AL PERSONAL DE CARÁCTER PERMANEN	\$6,137,490.72	\$0.00	\$6,137,490.72	\$1,505,454.94	\$1,505,454.94	\$4,632,035.78
REMUNERACIONES AL PERSONAL DE CARÁCTER TRANSITORIO	\$1,061,867.24	\$0.00	\$1,061,867.24	\$0.00	\$0.00	\$1,061,867.24
REMUNERACIONES ADICIONALES Y ESPECIALES	\$3,972,658.23	\$0.00	\$3,972,658.23	\$572,880.37	\$572,880.37	\$3,399,777.86
SEGURIDAD SOCIAL	\$2,821,222.14	\$0.00	\$2,821,222.14	\$58,110.95	\$58,110.95	\$2,763,111.19
OTRAS PRESTACIONES SOCIALES Y ECONÓMICAS	\$3,254,856.52	\$0.00	\$3,254,856.52	\$779,641.96	\$779,641.96	\$2,475,214.56
PREVISIONES	\$0.00	\$0.00	\$0.00	\$0.00	\$0.00	\$0.00
PAGO DE ESTÍMULOS A SERVIDORES PÚBLICOS	\$0.00	\$0.00	\$0.00	\$0.00	\$0.00	\$0.00
MATERIALES Y SUMINISTRO	\$516,391.64	\$13,600.00	\$529,991.64	\$111,861.19	\$111,861.19	\$418,130.45
MATERIALES DE ADMINISTRACIÓN, EMISIÓN DE DOCUMENTOS	\$172,440.00	\$3,600.00	\$176,040.00	\$34,064.38	\$34,064.38	\$141,975.62
ALIMENTOS Y UTENSILIOS	\$14,400.00	\$0.00	\$14,400.00	\$0.00	\$0.00	\$14,400.00
MATERIAS PRIMAS Y MATERIALES DE PRODUCCIÓN Y COMERCIALES	\$213,600.00	\$12,000.00	\$225,600.00	\$77,796.81	\$77,796.81	\$147,803.19
MATERIALES Y ARTÍCULOS DE CONSTRUCCIÓN Y DE REPARACIÓN	\$0.00	\$0.00	\$0.00	\$0.00	\$0.00	\$0.00
PRODUCTOS QUÍMICOS, FARMACÉUTICOS Y DE LABORATORIO	\$3,000.00	\$0.00	\$3,000.00	\$0.00	\$0.00	\$3,000.00
COMBUSTIBLES, LUBRICANTES Y ADITIVOS	\$0.00	\$0.00	\$0.00	\$0.00	\$0.00	\$0.00
VESTUARIO, BLANCOS, PRENDAS DE PROTECCIÓN Y ARTÍCULOS	\$96,151.64	\$0.00	\$96,151.64	\$0.00	\$0.00	\$96,151.64
MATERIALES Y SUMINISTRO PARA SEGURIDAD	\$0.00	\$0.00	\$0.00	\$0.00	\$0.00	\$0.00
HERRAMIENTAS, REFACCIONES Y ACCESORIOS MENORES	\$16,800.00	-\$2,000.00	\$14,800.00	\$0.00	\$0.00	\$14,800.00
SERVICIOS GENERALES	\$2,904,976.48	\$5,164.16	\$2,910,140.64	\$280,181.84	\$280,181.84	\$2,629,958.80
SERVICIOS BÁSICOS	\$236,400.00	\$0.00	\$236,400.00	\$9,820.89	\$9,820.89	\$226,579.11
SERVICIOS DE ARRENDAMIENTO	\$1,311,065.00	-\$27,888.80	\$1,283,176.20	\$19,547.65	\$19,547.65	\$1,263,628.55
SERVICIOS PROFESIONALES, CIENTÍFICOS, TÉCNICOS Y OTROS	\$387,696.00	\$788.80	\$388,484.80	\$186,524.80	\$186,524.80	\$201,960.00
SERVICIOS FINANCIEROS, BANCARIOS Y COMERCIALES	\$160,260.00	\$2,000.00	\$171,260.00	\$4,538.50	\$4,538.50	\$166,721.50

LIC. GUILLERMO LOAIZA GÓMEZ
DIRECTOR GENERAL

LIC. MARIA SELENE LICEA GARIBAY
DELEGADA ADMINISTRATIVA

C.P. MARCO VINICIO ALVAREZ PALOMARES
JEFE DE DEPTO. DE RECURSOS HUMANOS Y FINANCIEROS



**Comité de Adquisiciones del Poder Ejecutivo
Estado de Michoacán**

Estado Analítico del Ejercicio Presupuesto de Egresos

Clasificación por Objeto del Gasto (Capítulo y Concepto)

| Del 01/ene/2019 Al 31/mar/2019

Fecha y 11/abr/2019

hora de Impresión 06:12 p.m.

Usu: mary

Rep: rptEstadoPresupuestoEgresos_CP_CTO

Concepto	Egresos					Subejercicio 6 = (3 - 4)
	Aprobado 1	Ampliaciones / (Reducciones) 2	Modificado 3=(1+2)	Devengado 4	Pagado 5	
COSTOS POR COBERTURA	\$0.00	\$0.00	\$0.00	\$0.00	\$0.00	\$0.00
APOYOS FINANCIEROS	\$0.00	\$0.00	\$0.00	\$0.00	\$0.00	\$0.00
ADEUDOS DE EJERCICIOS FISCALES ANTERIORES (ADEFAS)	\$0.00	\$0.00	\$0.00	\$0.00	\$0.00	\$0.00
Total del Gasto	\$24,073,194.69	\$0.00	\$24,073,194.69	\$3,675,757.33	\$3,675,757.33	\$20,397,437.36

LIC. GUILLERMO LOAIZA GÓMEZ
DIRECTOR GENERAL

LIC. MARIA SELENE LICEA GARIBAY
DELEGADA ADMINISTRATIVA

C.P. MARGO VINICIO ALVAREZ PALOMARES
JEFE DE DEPTO. DE RECURSOS HUMANOS Y FINANCIEROS



Concepto	Egresos					Subejercicio 6 = (3 - 4)
	Aprobado 1	Ampliaciones / (Reducciones) 2	Modificado 3=(1+2)	Devengado 4	Pagado 5	
BIENES INMUEBLES	\$0.00	\$0.00	\$0.00	\$0.00	\$0.00	\$0.00
ACTIVOS INTANGIBLES	\$0.00	\$0.00	\$0.00	\$0.00	\$0.00	\$0.00
INVERSIÓN PÚBLICA	\$0.00	\$0.00	\$0.00	\$0.00	\$0.00	\$0.00
OBRA PÚBLICA EN BIENES DE DOMINIO PÚBLICO	\$0.00	\$0.00	\$0.00	\$0.00	\$0.00	\$0.00
OBRA PÚBLICA EN BIENES PROPIOS	\$0.00	\$0.00	\$0.00	\$0.00	\$0.00	\$0.00
PROYECTOS PRODUCTIVOS Y ACCIONES DE FOMENTO	\$0.00	\$0.00	\$0.00	\$0.00	\$0.00	\$0.00
INVERSIONES FINANCIERAS Y OTRAS PROVISIONES	\$0.00	\$0.00	\$0.00	\$0.00	\$0.00	\$0.00
INVERSIONES PARA EL FOMENTO DE ACTIVIDADES PRODUCTIVAS	\$0.00	\$0.00	\$0.00	\$0.00	\$0.00	\$0.00
ACCIONES Y PARTICIPACIONES DE CAPITAL	\$0.00	\$0.00	\$0.00	\$0.00	\$0.00	\$0.00
COMPRA DE TÍTULOS Y VALORES	\$0.00	\$0.00	\$0.00	\$0.00	\$0.00	\$0.00
CONCESIÓN DE PRÉSTAMOS	\$0.00	\$0.00	\$0.00	\$0.00	\$0.00	\$0.00
INVERSIONES EN FIDEICOMISOS, MANDATOS Y OTROS ANÁL	\$0.00	\$0.00	\$0.00	\$0.00	\$0.00	\$0.00
OTRAS INVERSIONES FINANCIERAS	\$0.00	\$0.00	\$0.00	\$0.00	\$0.00	\$0.00
PROVISIONES PARA CONTINGENCIAS Y OTRAS EROGACIONES	\$0.00	\$0.00	\$0.00	\$0.00	\$0.00	\$0.00
PARTICIPACIONES Y APORTACIONES	\$0.00	\$0.00	\$0.00	\$0.00	\$0.00	\$0.00
PARTICIPACIONES	\$0.00	\$0.00	\$0.00	\$0.00	\$0.00	\$0.00
APORTACIONES	\$0.00	\$0.00	\$0.00	\$0.00	\$0.00	\$0.00
CONVENIOS	\$0.00	\$0.00	\$0.00	\$0.00	\$0.00	\$0.00
DEUDA PÚBLICA	\$0.00	\$0.00	\$0.00	\$0.00	\$0.00	\$0.00
AMORTIZACIÓN DE LA DEUDA PÚBLICA	\$0.00	\$0.00	\$0.00	\$0.00	\$0.00	\$0.00
INTERESES DE LA DEUDA PÚBLICA	\$0.00	\$0.00	\$0.00	\$0.00	\$0.00	\$0.00
COMISIONES DE LA DEUDA PÚBLICA	\$0.00	\$0.00	\$0.00	\$0.00	\$0.00	\$0.00
GASTOS DE LA DEUDA PÚBLICA	\$0.00	\$0.00	\$0.00	\$0.00	\$0.00	\$0.00

LIC. GUILLERMO LOAIZA GÓMEZ
DIRECTOR GENERAL

LIC. MARIA SELENE LICEA GARIBAY
DELEGADA ADMINISTRATIVA

C.P. MARCO VINICIO ALVAREZ PALOMARES
JEFE DE DEPTO. DE RECURSOS HUMANOS Y FINANCIEROS



Comité de Adquisiciones del Poder Ejecutivo
Estado de Michoacán

Estado Analítico del Ejercicio Presupuesto de Egresos

Clasificación Económica (por Tipo de Gasto)

Del 01/ene/2019 Al 31/mar/2019

Fecha y 11/abr/2019

hora de Impresión 06:13 p.m.

Usu: mary

Rep: rptEstadoPresupuestoEgresos_CL2

Concepto	Egresos					Subejercicio
	Aprobado	Ampliaciones / (Reducciones)	Modificado	Devengado	Pagado	
1 Gasto Corriente	\$23,788,594.69	\$0.00	\$23,788,594.69	\$3,675,757.33	\$3,675,757.33	\$20,112,837.36
2 Gasto de Capital	\$264,600.00	\$0.00	\$284,600.00	\$0.00	\$0.00	\$284,600.00
3 Amortización de la deuda y disminución de pasivos	\$0.00	\$0.00	\$0.00	\$0.00	\$0.00	\$0.00
4 Pensiones y Jubilaciones	\$0.00	\$0.00	\$0.00	\$0.00	\$0.00	\$0.00
5 Participaciones	\$0.00	\$0.00	\$0.00	\$0.00	\$0.00	\$0.00
Total	\$24,073,194.69	\$0.00	\$24,073,194.69	\$3,675,757.33	\$3,675,757.33	\$20,397,437.36

LIC. GUILLERMO LOAIZA GÓMEZ

DIRECTOR GENERAL

C.P.-MARCO VINICIO ALVAREZ PALOMARES


JEFE DE DEPTO. DE RECURSOS HUMANOS Y FINANCIEROS


LIC. MARIA SELENE LICEA GARIBAY


DELEGADA ADMINISTRATIVA



Concepto	Egresos					Subejercicio 6 = (3 - 4)
	Aprobado 1	Ampliaciones / (Reducciones) 2	Modificado 3=(1+2)	Devengado 4	Pagado 5	
TOTAL DEL GASTO	\$0.00	\$0.00	\$0.00	\$0.00	\$0.00	\$0.00
PODER EJECUTIVO	\$0.00	\$0.00	\$0.00	\$0.00	\$0.00	\$0.00
PODER LEGISLATIVO	\$0.00	\$0.00	\$0.00	\$0.00	\$0.00	\$0.00
PODER JUDICIAL	\$0.00	\$0.00	\$0.00	\$0.00	\$0.00	\$0.00
ORGANOS AUTÓNOMOS	\$0.00	\$0.00	\$0.00	\$0.00	\$0.00	\$0.00


LIC. GUILLERMO LOAIZA GOMEZ
DIRECTOR GENERAL


LIC. MARÍA SELENE LICEA GARIBAY
DELEGADA ADMINISTRATIVA


C.P. MARCO VINICIO ALVAREZ PALOMARES
JEFE DE DEPTO. DE RECURSOS HUMANOS Y FINANCIEROS



Comité de Adquisiciones del Poder Ejecutivo
Estado de Michoacán

Estado Analítico del Ejercicio Presupuesto de Egresos

Clasificación Administrativa - Sector Paraestatal

Del 01/ene/2019 Al 31/mar/2019

Fecha y 11/abr/2019

hora de Impresión 06:13 p.m.

Usu: mary

Rep: rptEstadoPresupuestoEgresos_UA3_GB_SC

Concepto	Egresos					Subejercicio 6 = (3 - 4)
	Aprobado 1	Ampliaciones / (Reducciones) 2	Modificado 3=(1+2)	Devengado 4	Pagado 5	
TOTAL DEL GASTO	\$24,073,194.69	\$0.00	\$24,073,194.69	\$3,675,757.33	\$3,675,757.33	\$20,397,437.36
ENTIDADES PARAESTATALES Y FIDEICOMISOS NO EMPRESARIALES Y NO FINANCIEROS	\$24,073,194.69	\$0.00	\$24,073,194.69	\$3,675,757.33	\$3,675,757.33	\$20,397,437.36
INSTITUCIONES PÚBLICAS DE LA SEGURIDAD SOCIAL	\$0.00	\$0.00	\$0.00	\$0.00	\$0.00	\$0.00
ENTIDADES PARAESTATALES EMPRESARIALES NO FINANCIERAS CON PARTICIPACION ESTATAL MAYORITARIA	\$0.00	\$0.00	\$0.00	\$0.00	\$0.00	\$0.00
FIDEICOMISOS EMPRESARIALES NO FINANCIEROS CON PARTICIPACIÓN ESTATAL MAYORITARIA	\$0.00	\$0.00	\$0.00	\$0.00	\$0.00	\$0.00
ENTIDADES PARAESTATALES EMPRESARIALES FINANCIERAS MONETARIAS CON PARTICIPACION ESTATAL MAYORITARIA	\$0.00	\$0.00	\$0.00	\$0.00	\$0.00	\$0.00
ENTIDADES PARAESTATALES EMPRESARIALES FINANCIERAS NO MONETARIAS CON PARTICIPACION ESTATAL MAYORITARIA	\$0.00	\$0.00	\$0.00	\$0.00	\$0.00	\$0.00
FIDEICOMISOS FINANCIEROS PUBLICOS CON PARTICIPACION ESTATAL MAYORITARIA	\$0.00	\$0.00	\$0.00	\$0.00	\$0.00	\$0.00

LIC. GUILLERMO LOAIZA GÓMEZ

DIRECTOR GENERAL

LIC. MARIA SELENE LICEA GARIBAY

DELEGADA ADMINISTRATIVA

C.P. MARCO VINICIO ALVAREZ PALOMARES

JEFE DE DEPTO. DE RECURSOS HUMANOS Y FINANCIEROS



Comite de Adquisiciones
del Poder Ejecutivo
del Estado de Michoacan

Comite de Adquisiciones del Poder Ejecutivo
Estado de Michoacan

Estado Analítico del Ejercicio Presupuesto de Egresos
Clasificación Funcional (Finalidad y Función)
Del 01/ene/2019 Al 31/mar/2019

Fecha y 11/abr/2013

hora de Impresión 06:13 p.m.

Usu: mary

Rep: rptEstadcPresupuestoEgresos_FN3

Concepto	Egresos					Subejercicio 6 = (3 - 4)
	Aprobado 1	Ampliaciones (Reducciones) 2	Modificado 3=(1+2)	Devengado 4	Pagado 5	
GOBIERNO	\$24,073,194.69	\$0.00	\$24,073,194.69	\$3,675,757.33	\$3,675,757.33	\$20,397,437.36
LEGISLACIÓN	\$0.00	\$0.00	\$0.00	\$0.00	\$0.00	\$0.00
JUSTICIA	\$0.00	\$0.00	\$0.00	\$0.00	\$0.00	\$0.00
COORDINACIÓN DE LA POLÍTICA DE GOBIERNO	\$24,073,194.69	\$0.00	\$24,073,194.69	\$3,675,757.33	\$3,675,757.33	\$20,397,437.36
RELACIONES EXTERIORES	\$0.00	\$0.00	\$0.00	\$0.00	\$0.00	\$0.00
ASUNTOS FINANCIEROS Y HACENDARIOS	\$0.00	\$0.00	\$0.00	\$0.00	\$0.00	\$0.00
SEGURIDAD NACIONAL	\$0.00	\$0.00	\$0.00	\$0.00	\$0.00	\$0.00
ASUNTOS DE ORDEN PÚBLICO Y DE SEGURIDAD INTERIOR	\$0.00	\$0.00	\$0.00	\$0.00	\$0.00	\$0.00
OTROS SERVICIOS GENERALES	\$0.00	\$0.00	\$0.00	\$0.00	\$0.00	\$0.00
DESARROLLO SOCIAL	\$0.00	\$0.00	\$0.00	\$0.00	\$0.00	\$0.00
PROTECCIÓN AMBIENTAL	\$0.00	\$0.00	\$0.00	\$0.00	\$0.00	\$0.00
VIVIENDA Y SERVICIOS A LA COMUNIDAD	\$0.00	\$0.00	\$0.00	\$0.00	\$0.00	\$0.00
SALUD	\$0.00	\$0.00	\$0.00	\$0.00	\$0.00	\$0.00
RECREACIÓN, CULTURA Y OTRAS MANIFESTACIONES SOCIALES	\$0.00	\$0.00	\$0.00	\$0.00	\$0.00	\$0.00
EDUCACIÓN	\$0.00	\$0.00	\$0.00	\$0.00	\$0.00	\$0.00
PROTECCIÓN SOCIAL	\$0.00	\$0.00	\$0.00	\$0.00	\$0.00	\$0.00
OTROS ASUNTOS SOCIALES	\$0.00	\$0.00	\$0.00	\$0.00	\$0.00	\$0.00
DESARROLLO ECONÓMICO	\$0.00	\$0.00	\$0.00	\$0.00	\$0.00	\$0.00
ASUNTOS ECONÓMICOS, COMERCIALES Y LABORALES EN GENERAL	\$0.00	\$0.00	\$0.00	\$0.00	\$0.00	\$0.00
AGROPECUARIA, SILVICULTURA, PESCA Y CAZA	\$0.00	\$0.00	\$0.00	\$0.00	\$0.00	\$0.00
COMBUSTIBLES Y ENERGÍA	\$0.00	\$0.00	\$0.00	\$0.00	\$0.00	\$0.00
MINERÍA, MANUFACTURAS Y CONSTRUCCIÓN	\$0.00	\$0.00	\$0.00	\$0.00	\$0.00	\$0.00
TRANSPORTE	\$0.00	\$0.00	\$0.00	\$0.00	\$0.00	\$0.00

LIC. GUILLERMO LCAIZA GOMEZ
DIRECTOR GENERAL

LIC. MARIA SELENE LICEA GARIBAY
DELEGADA ADMINISTRATIVA

C.P. MARCO VINICIO ALVAREZ PALOMARES
JEFE DE DEPTO. DE RECURSOS HUMANOS Y FINANCIEROS

Comité de Adquisiciones del Poder Ejecutivo Estado de Michoacán

Estado Analítico del Ejercicio Presupuesto de Egresos

Clasificación Funcional (Finalidad y Función)

Del 01/ene/2019 Al 31/mar/2019

Fecha y 11/abr/2019

hora de impresión 06:13 p.m.

Usu: mary

Rep: rptEstadoPresupuestoEgresos_FN3

Concepto	Egresos					Subejercicio 6 = (3 - 4)
	Aprobado 1	Ampliaciones / (Reducciones) 2	Modificado 3=(1+2)	Devengado 4	Pagado 5	
COMUNICACIONES	\$0.00	\$0.00	\$0.00	\$0.00	\$0.00	\$0.00
TURISMO	\$0.00	\$0.00	\$0.00	\$0.00	\$0.00	\$0.00
CIENCIA, TECNOLOGÍA E INNOVACIÓN	\$0.00	\$0.00	\$0.00	\$0.00	\$0.00	\$0.00
OTRAS INDUSTRIAS Y OTROS ASUNTOS ECONÓMICOS	\$0.00	\$0.00	\$0.00	\$0.00	\$0.00	\$0.00
OTRAS NO CLASIFICADAS EN FUNCIONES ANTERIORES	\$0.00	\$0.00	\$0.00	\$0.00	\$0.00	\$0.00
TRANSACCIONES DE LA DEUDA PÚBLICA / COSTO FINANCIERO E	\$0.00	\$0.00	\$0.00	\$0.00	\$0.00	\$0.00
TRANSFERENCIAS, PARTICIPACIONES Y APORTACIONES ENTRE	\$0.00	\$0.00	\$0.00	\$0.00	\$0.00	\$0.00
SANEAMIENTO DEL SISTEMA FINANCIERO	\$0.00	\$0.00	\$0.00	\$0.00	\$0.00	\$0.00
ADEUDOS DE EJERCICIOS FISCALES ANTERIORES	\$0.00	\$0.00	\$0.00	\$0.00	\$0.00	\$0.00
Gasto	\$24,073,194.69	\$0.00	\$24,073,194.69	\$3,675,757.33	\$3,675,757.33	\$20,397,437.36

LIC. GUILLERMO LOAIZA GÓMEZ
DIRECTOR GENERAL

LIC. MARIA SELENE LICEA GARIBAY
DELEGADA ADMINISTRATIVA

C.P. MARCO VINICIO ALVAREZ PALOMARES
JEFE DE DEPTO. DE RECURSOS HUMANOS Y FINANCIEROS

Ejercicio del Presupuesto	Egresos Aprobado	Ampliaciones / (Reducciones)	Egresos Modificado	Egresos Comprometido	Egresos Devengado	Egresos Ejercido	Pagado	Subejercicio
0 Total	\$24,073,194.69	\$0.00	\$24,073,194.69	\$3,675,757.33	\$3,675,757.33	\$3,675,757.33	\$3,675,757.33	\$20,397,437.36
0 Dirección: General	\$4,034,745.49	\$0.00	\$4,034,745.49	\$396,115.05	\$396,115.05	\$396,115.05	\$396,115.05	\$3,638,630.44
0 Subdirección Técnica	\$5,027,228.26	\$0.00	\$5,027,228.26	\$943,172.54	\$943,172.54	\$943,172.54	\$943,172.54	\$4,084,055.72
0 Subdirección Operativa	\$6,211,508.27	\$0.00	\$6,211,508.27	\$926,580.74	\$926,580.74	\$926,580.74	\$926,580.74	\$5,284,927.53
0 Subdirección Jurídica	\$4,062,071.45	\$0.00	\$4,062,071.45	\$646,555.14	\$646,555.14	\$646,555.14	\$646,555.14	\$3,415,516.31
0 Delegación Administrativa	\$4,737,641.22	\$0.00	\$4,737,641.22	\$763,333.86	\$763,333.86	\$763,333.86	\$763,333.86	\$3,974,307.36
Total del Gasto	\$24,073,194.69	\$0.00	\$24,073,194.69	\$3,675,757.33	\$3,675,757.33	\$3,675,757.33	\$3,675,757.33	\$20,397,437.36

LIC. GUILLERMO LOAIZA GÓMEZ
DIRECTOR GENERAL

LIC. MARIA SELENE LICEA GARIBAY
DELEGADA ADMINISTRATIVA

C.P. MARCO VINICIO ALVAREZ PALOMARES
JEFE DE DEPTO. DE RECURSOS HUMANOS Y FINANCIEROS



Comité de Adquisiciones del Poder Ejecutivo
Estado de Michoacán

Estado Analítico del Ejercicio Presupuesto de Egresos Ente Público / Capítulo del Gasto
Del 01/ene/2019 Al 31/mar/2019

Fecha y 11/abr/2019

hora de Impresión 06:14 p.m.

Usu. mary

Rpt: rptEstadoPresupuestoEgresos_CP_A

Ejercicio del Presupuesto		Egreso Aprobado	Ampliaciones / (Reducciones)	Egreso Modificado	Egreso Comprometido	Egreso Devengado	Egreso Ejercido	Egreso Pagado	Subejercicio
10000	SERVICIOS PERSONALES	\$17,248,094.85	\$0.00	\$17,248,094.85	\$2,916,088.22	\$2,916,088.22	\$2,916,088.22	\$2,916,088.22	\$14,332,006....
20000	MATERIALES Y SUMINISTRO	\$516,391.64	\$13,600.00	\$529,991.64	\$111,861.19	\$111,861.19	\$111,861.19	\$111,861.19	\$418,130.45
30000	SERVICIOS GENERALES	\$2,904,976.48	\$5,164.16	\$2,910,140.64	\$280,181.84	\$280,181.84	\$280,181.84	\$280,181.84	\$2,629,958.80
40000	TRANSFERENCIAS, ASIGNACIONES, SUBSIDIOS Y OTR	\$3,119,131.72	-\$18,764.16	\$3,100,367.56	\$367,626.08	\$367,626.08	\$367,626.08	\$367,626.08	\$2,732,741.48
50000	BIENES MUEBLES, INMUEBLES E INTANGIBLES	\$284,600.00	\$0.00	\$284,600.00	\$0.00	\$0.00	\$0.00	\$0.00	\$284,600.00
Total Final		\$24,073,194.69	\$0.00	\$24,073,194.69	\$3,675,757.33	\$3,675,757.33	\$3,675,757.33	\$3,675,757.33	\$20,397,437....

LIC. GUILLERMO LOAIZA GOMEZ

DIRECTOR GENERAL


LIC. MARIA SELENE LICEA GARIBAY

DELEGADA ADMINISTRATIVA

C.P. MARCO VINICIO ALVAREZ PALOMARES

JEFE DE DEPTO. DE RECURSOS HUMANOS Y FINANCIEROS


Ejercicio del Presupuesto		Egreso Aprobado	Ampliaciones / (Reducciones)	Egreso Modificado	Egreso Comprometido	Egreso Devengado	Egreso Ejercido	Egreso Pagado	Subejercicio
1	Gasto Corriente	\$23,788,594.69	\$0.00	\$23,788,594.69	\$3,675,757.33	\$3,675,757.33	\$3,675,757.33	\$3,675,757.33	\$20,112,837.36
2	Gasto de Capital	\$284,600.00	\$0.00	\$284,600.00	\$0.00	\$0.00	\$0.00	\$0.00	\$284,600.00
Total		\$24,073,194.69	\$0.00	\$24,073,194.69	\$3,675,757.33	\$3,675,757.33	\$3,675,757.33	\$3,675,757.33	\$20,397,437.36


 LIC. GUILLERMO LOAIZA GOMEZ

DIRECTOR GENERAL


 C.P. MARCO VINICIO ALVAREZ PALOMARES

JEFE DE DEPTO. DE RECURSOS HUMANOS Y FINANCIEROS


 LIC. MARIA SELENE LICEA GARIBAY

DELEGADA ADMINISTRATIVA



Comité de Adquisiciones del Poder Ejecutivo Estado de Michoacán


Estado Analítico del Ejercicio Presupuesto de Egresos Ente Público / Función Del 01/ene/2019 Al 31/mar/2019


Fecha y 11/abr/2019


hora de Impresión 06:15 p.m.

Usuario: rptEstadoPresupuestoEgresos_FN2_A

Ejercicio del Presupuesto	Egreso Aprobado	Ampliaciones / (Reducciones)	Egreso Modificado	Egreso Comprometido	Egreso Devengado	Egreso Ejercido	Egreso Pagado	Subejercicio
1390 COORDINACIÓN DE LA POLÍTICA DE GOBIERNO	\$24,073,194.69	\$0.00	\$24,073,194.69	\$3,675,757.33	\$3,675,757.33	\$3,675,757.33	\$3,675,757.33	\$20,397,437.36


 LIC. GUILLERMO LOAIZA GÓMEZ
 DIRECTOR GENERAL


 LIC. MARIA SELENE LICEA GARIBAY
 DELEGADA ADMINISTRATIVA


 C.P. MARCO VINICIO ALVAREZ PALOMARES
 JEFE DE DEPTO. DE RECURSOS HUMANOS Y FINANCIEROS



Ejercicio del Presupuesto		Egreso Aprobado	Ampliaciones / (Reducciones)	Egreso Modificado	Egreso Comprometido	Egreso Devengado	Egreso Ejercido	Egreso Pagado	Subejercicio
1	Gasto Corriente								
10000	SERVICIOS PERSONALES	\$17,248,094.85	\$0.00	\$17,248,094.85	\$2,916,088.22	\$2,916,088.22	\$2,916,088.22	\$2,916,088.22	\$14,332,006....
20000	MATERIALES Y SUMINISTRO	\$516,391.64	\$13,600.00	\$529,991.64	\$111,861.19	\$111,861.19	\$111,861.19	\$111,861.19	\$418,130.45
30000	SERVICIOS GENERALES	\$2,904,976.48	\$5,164.16	\$2,910,140.64	\$280,181.84	\$280,181.84	\$280,181.84	\$280,181.84	\$2,629,958.80
40000	TRANSFERENCIAS, ASIGNACIONES, SUBSIDIOS Y OTRAS	\$3,119,131.72	-\$18,764.16	\$3,100,367.56	\$367,626.08	\$367,626.08	\$367,626.08	\$367,626.08	\$2,732,741.48
	Gasto Corriente	\$23,788,594.69	\$0.00	\$23,788,594.69	\$3,675,757.33	\$3,675,757.33	\$3,675,757.33	\$3,675,757.33	\$20,112,837....
2	Gasto de Capital								
50000	BIENES MUEBLES, INMUEBLES E INTANGIBLES	\$284,600.00	\$0.00	\$284,600.00	\$0.00	\$0.00	\$0.00	\$0.00	\$284,600.00
	Gasto de Capital	\$284,600.00	\$0.00	\$284,600.00	\$0.00	\$0.00	\$0.00	\$0.00	\$284,600.00
TOTAL		\$24,073,194.69	\$0.00	\$24,073,194.69	\$3,675,757.33	\$3,675,757.33	\$3,675,757.33	\$3,675,757.33	\$20,397,4...

LIQ. GUILLERMO LOAIZA GOMEZ
DIRECTOR GENERAL

LIC. MARIA SELENE LICEA GARIBAY
DELEGADA ADMINISTRATIVA

C.P. MARCO VINICIO ALVAREZ PALOMARES
JEFE DE DEPTO. DE RECURSOS HUMANOS Y FINANCIEROS

Comité de Adquisiciones del Poder Ejecutivo
Estado de Michoacán

Estado Analítico del Ejercicio Presupuesto de Egresos Ente Público / Fuente de Financiamiento
Del 01/ene/2019 Al 31/mar/2019

Fecha y 11/abr/2019

hora de Impresión 06:16 p.m.

Ustr:mary

Rop: rptEstadoPresupuestoEgresos_FF2_A

Ejercicio del Presupuesto	Egreso Aprobado	Ampliaciones / (Reducciones)	Egreso Modificado	Egreso Comprometido	Egreso Devengado	Egreso Ejercido	Egreso Pagado	Subejercicio
4 Ingresos Propios	\$3,273,997.00	-\$10,000.00	\$3,263,997.00	\$45,064.11	\$45,064.11	\$45,064.11	\$45,064.11	\$3,218,932.89
6 Recursos Estatales	\$20,799,197.69	-\$10,000.00	\$20,809,197.69	\$3,630,693.22	\$3,630,693.22	\$3,630,693.22	\$3,630,693.22	\$17,178,504....
Total	\$24,073,194.69	\$0.00	\$24,073,194.69	\$3,675,757.33	\$3,675,757.33	\$3,675,757.33	\$3,675,757.33	\$20,397,437....

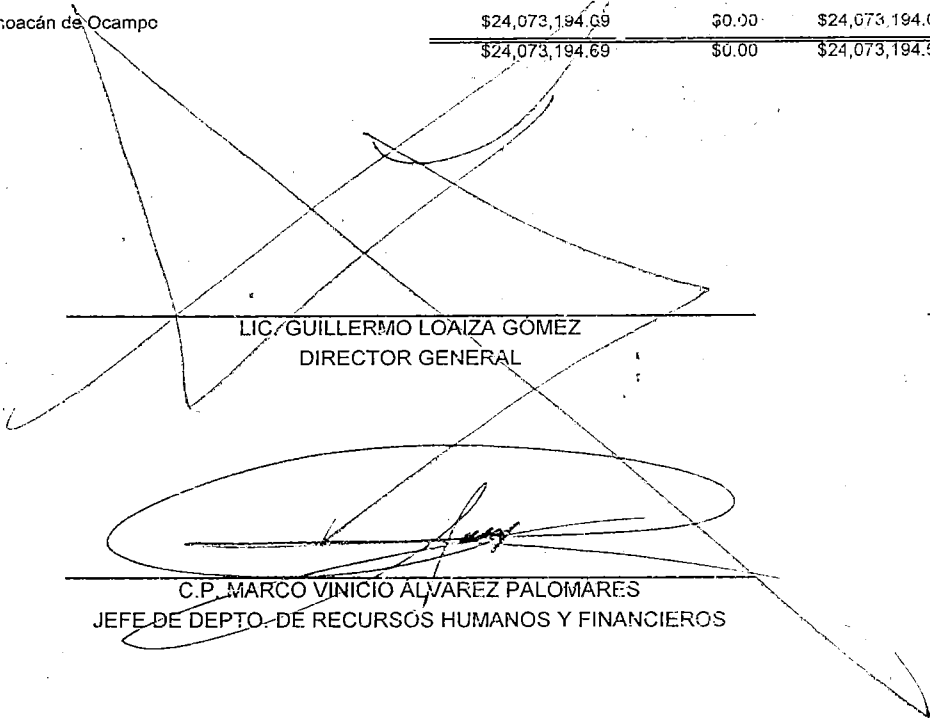
LIC. GUILLERMO LOAIZA GÓMEZ
DIRECTOR GENERAL


LIC. MARIA SELENE LICEA GARIBAY
DELEGADA ADMINISTRATIVA


C.P. MARCO VINICIO ALVAREZ PALOMARES
JEFE DE DEPTO. DE RECURSOS HUMANOS Y FINANCIEROS



Ejercicio del Presupuesto		Egreso Aprobado	Ampliaciones / (Reducciones)	Egreso Modificado	Egreso Comprometido	Egreso Devengado	Egreso Ejercido	Egreso Pagado	Subejercicio
16	Estado Michoacán de Ocampo	\$24,073,194.69	\$0.00	\$24,073,194.69	\$3,675,757.33	\$3,675,757.33	\$3,675,757.33	\$3,675,757.33	\$20,397,437....
Total		\$24,073,194.69	\$0.00	\$24,073,194.69	\$3,675,757.33	\$3,675,757.33	\$3,675,757.33	\$3,675,757.33	\$20,397,437....


LIC. GUILLERMO LOAIZA GÓMEZ
DIRECTOR GENERAL


LIC. MARIA SELENE LICEA GARIBAY
DELEGADA ADMINISTRATIVA


C.P. MARCO VINICIO ALVAREZ PALOMARES
JEFE DE DEPTO. DE RECURSOS HUMANOS Y FINANCIEROS

Ejercicio del Presupuesto	Egreso Aprobado	Ampliaciones / (Reducciones)	Egreso Modificado	Egreso Comprometido	Egreso Devengado	Egreso Ejercido	Egreso Pagado	Subejercicio
Sin Ramo/Dependencia								
DI0 Dirección General	\$4,034,745.49	\$0.00	\$4,034,745.49	\$396,115.05	\$396,115.05	\$396,115.05	\$396,115.05	\$3,638,630.44
DJ0 Subdirección Técnica	\$5,027,228.26	\$0.00	\$5,027,228.26	\$943,172.54	\$943,172.54	\$943,172.54	\$943,172.54	\$4,084,055.72
DJ1 Subdirección Operativa	\$6,211,508.27	\$0.00	\$6,211,508.27	\$926,580.74	\$926,580.74	\$926,580.74	\$926,580.74	\$5,284,927.53
DJ2 Subdirección Jurídica	\$4,062,071.45	\$0.00	\$4,062,071.45	\$646,555.14	\$646,555.14	\$646,555.14	\$646,555.14	\$3,415,516.31
DK0 Delegación Administrativa	\$4,737,641.22	\$0.00	\$4,737,641.22	\$763,333.86	\$763,333.86	\$763,333.86	\$763,333.86	\$3,974,307.36
Sin Ramo/Dependencia	\$24,073,194.69	\$0.00	\$24,073,194.69	\$3,675,757.33	\$3,675,757.33	\$3,675,757.33	\$3,675,757.33	\$20,397,437.36
Totál Final	\$24,073,194.69	\$0.00	\$24,073,194.69	\$3,675,757.33	\$3,675,757.33	\$3,675,757.33	\$3,675,757.33	\$20,397,437.36

[Handwritten signature and scribbles over the table data]


LIC. GUILLERMO LOAIZA GÓMEZ
DIRECTOR GENERAL


C.P. MARCO VINICIO ALVAREZ PALOMARES
JEFE DE DEPTO. DE RECURSOS HUMANOS Y FINANCIEROS


[Handwritten signature]

LIC. MARIA SELENE LICEA GARIBAY
DELEGADA ADMINISTRATIVA

Ejercicio del Presupuesto	Egreso Aprobado	Ampliaciones / (Reducciones)	Egreso Modificado	Egreso Comprometido	Egreso Devengado	Egreso Ejercido	Egreso Pagado	Subejercicio
Sin Ramo/Dependencia								
1 Gasto Corriente	\$23,788,594.69	\$0.00	\$23,788,594.69	\$3,675,757.33	\$3,675,757.33	\$3,675,757.33	\$3,675,757.33	\$20,112,837....
2 Gasto de Capital	\$284,600.00	\$0.00	\$284,600.00	\$0.00	\$0.00	\$0.00	\$0.00	\$284,600.00
Sin Ramo/Dependencia	\$24,073,194.69	\$0.00	\$24,073,194.69	\$3,675,757.33	\$3,675,757.33	\$3,675,757.33	\$3,675,757.33	\$20,397,437....
Total Final	\$24,073,194.69	\$0.00	\$24,073,194.69	\$3,675,757.33	\$3,675,757.33	\$3,675,757.33	\$3,675,757.33	\$20,397,437....


LIC. GUILLERMO LOAIZA GOMEZ
DIRECTOR GENERAL


LIC. MARIA SELENE LICEA GARIBAY
DELEGADA ADMINISTRATIVA


C.P. MARCO VINICIO ALVAREZ PALOMARES
JEFE DE DEPTO. DE RECURSOS HUMANOS Y FINANCIEROS



Ejercicio del Presupuesto	Egreso Aprobado	Ampliaciones / (Reducciones)	Egreso Modificado	Egreso Comprometido	Egreso Devengado	Egreso Ejercido	Egreso Pagado	Subejercicio
---------------------------	-----------------	------------------------------	-------------------	---------------------	------------------	-----------------	---------------	--------------

0 Sin Ramo/Dependencia

1 Gasto Corriente

10000	SERVICIOS PERSONALES	\$17,248,094.85	\$0.00	\$17,248,094.85	\$2,916,088.22	\$2,916,088.22	\$2,916,088.22	\$2,916,088.22	\$14,332,006....
20000	MATERIALES Y SUMINISTRO	\$516,391.64	\$13,600.00	\$529,991.64	\$111,861.19	\$111,861.19	\$111,861.19	\$111,861.19	\$418,130.45
30000	SERVICIOS GENERALES	\$2,904,976.48	\$5,164.16	\$2,910,140.64	\$280,181.84	\$280,181.84	\$280,181.84	\$280,181.84	\$2,629,958.80
40000	TRANSFERENCIAS, ASIGNACIONES, SUBSI	\$3,119,131.72	-\$16,764.16	\$3,100,367.56	\$367,626.08	\$367,626.08	\$367,626.08	\$367,626.08	\$2,732,741.48
Gasto Corriente		\$23,788,594.69	\$0.00	\$23,788,594.69	\$3,675,757.33	\$3,675,757.33	\$3,675,757.33	\$3,675,757.33	\$20,112,837....

2 Gasto de Capital

30000	BIENES MUEBLES, INMUEBLES E INTANGI	\$284,600.00	\$0.00	\$284,600.00	\$0.00	\$0.00	\$0.00	\$0.00	\$284,600.00
Gasto de Capital		\$284,600.00	\$0.00	\$284,600.00	\$0.00	\$0.00	\$0.00	\$0.00	\$284,600.00

Sin Ramo/Dependencia		\$24,073,194.69	\$0.00	\$24,073,194.69	\$3,675,757.33	\$3,675,757.33	\$3,675,757.33	\$3,675,757.33	\$20,397,437....
-----------------------------	--	------------------------	---------------	------------------------	-----------------------	-----------------------	-----------------------	-----------------------	-------------------------

Total Final		\$24,073,194.69	\$0.00	\$24,073,194.69	\$3,675,757.33	\$3,675,757.33	\$3,675,757.33	\$3,675,757.33	\$20,397,437....
--------------------	--	------------------------	---------------	------------------------	-----------------------	-----------------------	-----------------------	-----------------------	-------------------------

LIC. GUILLERMO LOAIZA GOMEZ

DIRECTOR GENERAL

LIC. MARIA SELENE LICEA GARIBAY

DELEGADA ADMINISTRATIVA


C.P. MARCO VINICIO ALVAREZ PALOMARES


JEFE DE DEPTO. DE RECURSOS HUMANOS Y FINANCIEROS

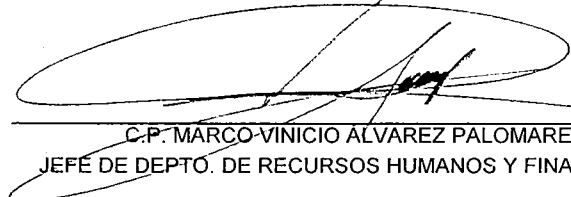
Ejercicio del Presupuesto	Egreso Aprobado	Ampliaciones / (Reducciones)	Egreso Modificado	Egreso Comprometido	Egreso Devengado	Egreso Ejercido	Egreso Pagado	Subejercicio
Sin Ramo/Dependencia								
10000 SERVICIOS PERSONALES	\$17,248,094.85	\$0.00	\$17,248,094.85	\$2,916,088.22	\$2,916,088.22	\$2,916,088.22	\$2,916,088.22	\$14,332,006....
11000 REMUNERACIONES AL PERSONAL DE CARÁCTER PERI	\$6,137,490.72	\$0.00	\$6,137,490.72	\$1,505,454.94	\$1,505,454.94	\$1,505,454.94	\$1,505,454.94	\$4,632,035.78
12000 REMUNERACIONES AL PERSONAL DE CARÁCTER TRAI	\$1,061,867.24	\$0.00	\$1,061,867.24	\$0.00	\$0.00	\$0.00	\$0.00	\$1,061,867.24
13000 REMUNERACIONES ADICIONALES Y ESPECIALES	\$3,972,658.23	\$0.00	\$3,972,658.23	\$572,880.37	\$572,880.37	\$572,880.37	\$572,880.37	\$3,399,777.86
14000 SEGURIDAD SOCIAL	\$2,821,222.14	\$0.00	\$2,821,222.14	\$58,110.95	\$58,110.95	\$58,110.95	\$58,110.95	\$2,763,111.19
15000 OTRAS PRESTACIONES SOCIALES Y ECONÓMICAS	\$3,254,856.52	\$0.00	\$3,254,856.52	\$779,641.96	\$779,641.96	\$779,641.96	\$779,641.96	\$2,475,214.56
20000 MATERIALES Y SUMINISTRO	\$516,391.64	\$13,600.00	\$529,991.64	\$111,861.19	\$111,861.19	\$111,861.19	\$111,861.19	\$418,130.45
21000 MATERIALES DE ADMINISTRACION, EMISIÓN DE DOCU	\$172,440.00	\$3,600.00	\$176,040.00	\$34,064.38	\$34,064.38	\$34,064.38	\$34,064.38	\$141,975.62
22000 ALIMENTOS Y UTENSILIOS	\$14,400.00	\$0.00	\$14,400.00	\$0.00	\$0.00	\$0.00	\$0.00	\$14,400.00
23000 MATERIAS PRIMAS Y MATERIALES DE PRODUCCIÓN Y	\$213,600.00	\$12,000.00	\$225,600.00	\$77,796.81	\$77,796.81	\$77,796.81	\$77,796.81	\$147,803.19
25000 PRODUCTOS QUÍMICOS, FARMACÉUTICOS Y DE LABO	\$3,000.00	\$0.00	\$3,000.00	\$0.00	\$0.00	\$0.00	\$0.00	\$3,000.00
27000 VESTUARIO, BLANCOS, PRENDAS DE PROTECCIÓN Y /	\$96,151.64	\$0.00	\$96,151.64	\$0.00	\$0.00	\$0.00	\$0.00	\$96,151.64
29000 HERRAMIENTAS, REFACCIONES Y ACCESORIOS MENO	\$16,800.00	-\$2,000.00	\$14,800.00	\$0.00	\$0.00	\$0.00	\$0.00	\$14,800.00
30000 SERVICIOS GENERALES	\$2,904,976.48	\$5,164.16	\$2,910,140.64	\$280,181.84	\$280,181.84	\$280,181.84	\$280,181.84	\$2,629,958.80
31000 SERVICIOS BASICOS	\$236,400.00	\$0.00	\$236,400.00	\$9,820.89	\$9,820.89	\$9,820.89	\$9,820.89	\$226,579.11
32000 SERVICIOS DE ARRENDAMIENTO	\$1,311,065.00	-\$27,888.80	\$1,283,176.20	\$19,547.65	\$19,547.65	\$19,547.65	\$19,547.65	\$1,263,628.55
33000 SERVICIOS PROFESIONALES, CIENTÍFICOS, TÉCNICOS	\$387,696.00	\$788.80	\$388,484.80	\$186,524.80	\$186,524.80	\$186,524.80	\$186,524.80	\$201,960.00
34000 SERVICIOS FINANCIEROS, BANCARIOS Y COMERCIALE	\$169,260.00	\$2,000.00	\$171,260.00	\$4,538.50	\$4,538.50	\$4,538.50	\$4,538.50	\$166,721.50
35000 SERVICIOS DE INSTALACIÓN, REPARACIÓN, MANTENIM	\$334,260.00	\$10,600.00	\$344,860.00	\$30,108.00	\$30,108.00	\$30,108.00	\$30,108.00	\$314,752.00
37000 SERVICIOS DE TRASLADOS Y VIÁTICOS	\$18,000.00	\$0.00	\$18,000.00	\$0.00	\$0.00	\$0.00	\$0.00	\$18,000.00
38000 SERVICIOS OFICIALES	\$150,000.00	\$19,664.16	\$169,664.16	\$29,642.00	\$29,642.00	\$29,642.00	\$29,642.00	\$140,022.16
39000 OTROS SERVICIOS GENERALES	\$298,295.48	\$0.00	\$298,295.48	\$0.00	\$0.00	\$0.00	\$0.00	\$298,295.48
40000 TRANSFERENCIAS, ASIGNACIONES, SUBSIDIOS	\$3,119,131.72	-\$18,764.16	\$3,100,367.56	\$367,626.08	\$367,626.08	\$367,626.08	\$367,626.08	\$2,732,741.48
43000 SUBSIDIOS Y SUBVENCIONES	\$3,119,131.72	-\$18,764.16	\$3,100,367.56	\$367,626.08	\$367,626.08	\$367,626.08	\$367,626.08	\$2,732,741.48
50000 BIENES MUEBLES, INMUEBLES E INTANGIBLES	\$284,600.00	\$0.00	\$284,600.00	\$0.00	\$0.00	\$0.00	\$0.00	\$284,600.00
51000 MOBILIARIO Y EQUIPO DE ADMINISTRACIÓN	\$284,600.00	\$0.00	\$284,600.00	\$0.00	\$0.00	\$0.00	\$0.00	\$284,600.00
Sin Ramo/Dependencia	\$24,073,194.69	\$0.00	\$24,073,194.69	\$3,675,757.33	\$3,675,757.33	\$3,675,757.33	\$3,675,757.33	\$20,397,437....
Total Final	\$24,073,194.69	\$0.00	\$24,073,194.69	\$3,675,757.33	\$3,675,757.33	\$3,675,757.33	\$3,675,757.33	\$20,397,437....



Ejercicio del Presupuesto	Egreso Aprobado	Ampliaciones / (Reducciones)	Egreso Modificado	Egreso Comprometido	Egreso Devengado	Egreso Ejercido	Egreso Pagado	Subejercicio
G Sin Ramo/Dependencia								
1000 GOBIERNO	\$24,073,194.69	\$0.00	\$24,073,194.69	\$3,675,757.33	\$3,675,757.33	\$3,675,757.33	\$3,675,757.33	\$20,397,437.36
1300 COORDINACIÓN DE LA POLÍTICA DE GOBIERNO	\$24,073,194.69	\$0.00	\$24,073,194.69	\$3,675,757.33	\$3,675,757.33	\$3,675,757.33	\$3,675,757.33	\$20,397,437.36
1390 Otros	\$24,073,194.69	\$0.00	\$24,073,194.69	\$3,675,757.33	\$3,675,757.33	\$3,675,757.33	\$3,675,757.33	\$20,397,437.36
Sin Ramo/Dependencia	\$24,073,194.69	\$0.00	\$24,073,194.69	\$3,675,757.33	\$3,675,757.33	\$3,675,757.33	\$3,675,757.33	\$20,397,437.36
Total Final	\$24,073,194.69	\$0.00	\$24,073,194.69	\$3,675,757.33	\$3,675,757.33	\$3,675,757.33	\$3,675,757.33	\$20,397,437.36


LIC. GUILLERMO LOAIZA GÓMEZ
DIRECTOR GENERAL


LIC. MARIA SELENE LICEA GARIBAY
DELEGADA ADMINISTRATIVA


C.P. MARCO VINICIO ALVAREZ PALOMARES
JEFE DE DEPTO. DE RECURSOS HUMANOS Y FINANCIEROS



Estado Analítico del Ejercicio Presupuesto de Egresos Ramo o Dependencia / Unidad Responsable / Capítulo y
Del 01/ene/2019 Al 31/mar/2019

Fecha y 11/abr/2019

hora de Impresión 06:18 p.m.

Hsc.mary
Rep:
rptEstadoPresupuestoEgresos-UA-CP-CTO-A

Ejercicio del Presupuesto

Egreso Aprobado Ampliaciones / (Reducciones) Egreso Modificado Egreso Comprometido Egreso Devengado Egreso Ejercido Egreso Pagado Subejercicio

Sin Ramo/Dependencia

Ejercicio del Presupuesto	Egreso Aprobado	Ampliaciones / (Reducciones)	Egreso Modificado	Egreso Comprometido	Egreso Devengado	Egreso Ejercido	Egreso Pagado	Subejercicio
DK0 Delegación Administrativa								
10000 SERVICIOS PERSONALES	\$3,442,342.16	\$0.00	\$3,442,342.16	\$539,251.89	\$539,251.89	\$539,251.89	\$539,251.89	\$2,903,090.27
11000 REMUNERACIONES AL PERSONAL DE	\$1,210,036.56	\$0.00	\$1,210,036.56	\$278,915.98	\$278,915.98	\$278,915.98	\$278,915.98	\$931,120.58
12000 REMUNERACIONES AL PERSONAL DE	\$137,246.52	\$0.00	\$137,246.52	\$0.00	\$0.00	\$0.00	\$0.00	\$137,246.52
13000 REMUNERACIONES ADICIONALES Y ES	\$872,143.70	\$0.00	\$872,143.70	\$134,092.81	\$134,092.81	\$134,092.81	\$134,092.81	\$738,050.89
14000 SEGURIDAD SOCIAL	\$571,944.03	\$0.00	\$571,944.03	\$11,538.96	\$11,538.96	\$11,538.96	\$11,538.96	\$560,405.12
15000 OTRAS PRESTACIONES SOCIALES Y E	\$650,971.30	\$0.00	\$650,971.30	\$114,704.14	\$114,704.14	\$114,704.14	\$114,704.14	\$536,267.16
20000 MATERIALES Y SUMINISTRO	\$120,618.32	\$10,000.00	\$130,618.32	\$47,275.12	\$47,275.12	\$47,275.12	\$47,275.12	\$83,343.20
21000 MATERIALES DE ADMINISTRACIÓN, EM	\$33,468.00	\$0.00	\$33,468.00	\$15,294.38	\$15,294.38	\$15,294.38	\$15,294.38	\$18,173.62
22000 ALIMENTOS Y UTENSILIOS	\$14,400.00	\$0.00	\$14,400.00	\$0.00	\$0.00	\$0.00	\$0.00	\$14,400.00
23000 MATERIAS PRIMAS Y MATERIALES DE	\$42,720.00	\$12,000.00	\$54,720.00	\$31,980.74	\$31,980.74	\$31,980.74	\$31,980.74	\$22,739.26
25000 PRODUCTOS QUÍMICOS, FARMACÉUTI	\$600.00	\$0.00	\$600.00	\$0.00	\$0.00	\$0.00	\$0.00	\$600.00
27000 VESTUARIO, BLANCOS, PRENDAS DE	\$19,230.32	\$0.00	\$19,230.32	\$0.00	\$0.00	\$0.00	\$0.00	\$19,230.32
29000 HERRAMIENTAS, REFACCIONES Y ACC	\$10,200.00	-\$2,000.00	\$8,200.00	\$0.00	\$0.00	\$0.00	\$0.00	\$8,200.00
30000 SERVICIOS GENERALES	\$769,394.40	-\$5,155.84	\$764,238.56	\$83,970.20	\$83,970.20	\$83,970.20	\$83,970.20	\$680,268.36
31000 SERVICIOS BÁSICOS	\$47,280.00	\$0.00	\$47,280.00	\$1,964.17	\$1,964.17	\$1,964.17	\$1,964.17	\$45,315.83
32000 SERVICIOS DE ARRENDAMIENTO	\$262,213.00	-\$24,288.80	\$237,924.20	\$3,909.53	\$3,909.53	\$3,909.53	\$3,909.53	\$234,014.67
33000 SERVICIOS PROFESIONALES, CIENTÍF	\$107,419.20	\$788.80	\$108,208.00	\$37,936.00	\$37,936.00	\$37,936.00	\$37,936.00	\$70,272.00
34000 SERVICIOS FINANCIEROS, BANCARIOS	\$33,852.00	\$2,000.00	\$35,852.00	\$4,538.50	\$4,538.50	\$4,538.50	\$4,538.50	\$31,313.50
35000 SERVICIOS DE INSTALACIÓN, REPARA	\$82,452.00	-\$3,320.00	\$79,132.00	\$5,980.00	\$5,980.00	\$5,980.00	\$5,980.00	\$73,152.00
37000 SERVICIOS DE TRASLADOS Y VIÁTICO	\$18,000.00	\$0.00	\$18,000.00	\$0.00	\$0.00	\$0.00	\$0.00	\$18,000.00
38000 SERVICIOS OFICIALES	\$126,000.00	\$19,664.16	\$145,664.16	\$29,642.00	\$29,642.00	\$29,642.00	\$29,642.00	\$116,022.16
39000 OTROS SERVICIOS GENERALES	\$92,178.20	\$0.00	\$92,178.20	\$0.00	\$0.00	\$0.00	\$0.00	\$92,178.20
40000 TRANSFERENCIAS, ASIGNACIONES, S	\$348,366.34	-\$4,844.16	\$343,522.18	\$92,836.65	\$92,836.65	\$92,836.65	\$92,836.65	\$250,685.53
43000 SUBSIDIOS Y SUBVENCIONES	\$348,366.34	-\$4,844.16	\$343,522.18	\$92,836.65	\$92,836.65	\$92,836.65	\$92,836.65	\$250,685.53
50000 BIENES MUEBLES, INMUEBLES E INTA	\$56,920.00	\$0.00	\$56,920.00	\$0.00	\$0.00	\$0.00	\$0.00	\$56,920.00
51000 MOBILIARIO Y EQUIPO DE ADMINISTRA	\$56,920.00	\$0.00	\$56,920.00	\$0.00	\$0.00	\$0.00	\$0.00	\$56,920.00
Delegación Administrativa	\$4,737,641.22	\$0.00	\$4,737,641.22	\$763,333.86	\$763,333.86	\$763,333.86	\$763,333.86	\$3,974,307.36
DH0 Dirección General								
10000 SERVICIOS PERSONALES	\$3,003,886.43	\$0.00	\$3,003,886.43	\$316,881.04	\$316,881.04	\$316,881.04	\$316,881.04	\$2,687,005.39
11000 REMUNERACIONES AL PERSONAL DE	\$494,220.00	\$0.00	\$494,220.00	\$123,149.70	\$123,149.70	\$123,149.70	\$123,149.70	\$371,070.30
12000 REMUNERACIONES AL PERSONAL DE	\$842,363.24	\$0.00	\$842,363.24	\$0.00	\$0.00	\$0.00	\$0.00	\$842,363.24
13000 REMUNERACIONES ADICIONALES Y ES	\$454,012.41	\$0.00	\$454,012.41	\$21,114.90	\$21,114.90	\$21,114.90	\$21,114.90	\$432,897.51
14000 SEGURIDAD SOCIAL	\$562,319.48	\$0.00	\$562,319.48	\$4,231.24	\$4,231.24	\$4,231.24	\$4,231.24	\$558,088.24
15000 OTRAS PRESTACIONES SOCIALES Y E	\$650,971.30	\$0.00	\$650,971.30	\$168,385.20	\$168,385.20	\$168,385.20	\$168,385.20	\$482,586.10

Ejercicio del Presupuesto		Egreso Aprobado	Ampliaciones / (Reducciones)	Egreso Modificado	Egreso Comprometido	Egreso Devengado	Egreso Ejercido	Egreso Pagado	Subejercicio
20000	MATERIALES Y SUMINISTRO	\$96,018.32	\$0.00	\$96,018.32	\$20,041.19	\$20,041.19	\$20,041.19	\$20,041.19	\$75,977.13
21000	MATERIALES DE ADMINISTRACIÓN, EM	\$33,468.00	\$0.00	\$33,468.00	\$4,692.49	\$4,692.49	\$4,692.49	\$4,692.49	\$28,775.51
23000	MATERIAS PRIMAS Y MATERIALES DE	\$42,720.00	\$0.00	\$42,720.00	\$15,348.70	\$15,348.70	\$15,348.70	\$15,348.70	\$27,371.30
25000	PRODUCTOS QUÍMICOS, FARMACÉUTI	\$600.00	\$0.00	\$600.00	\$0.00	\$0.00	\$0.00	\$0.00	\$600.00
27000	VESTUARIO, BLANCOS, PRENDAS DE	\$19,230.32	\$0.00	\$19,230.32	\$0.00	\$0.00	\$0.00	\$0.00	\$19,230.32
30000	SERVICIOS GENERALES	\$529,554.40	\$3,480.00	\$533,034.40	\$46,500.90	\$46,500.90	\$46,500.90	\$46,500.90	\$486,533.50
31000	SERVICIOS BÁSICOS	\$47,280.00	\$0.00	\$47,280.00	\$1,964.17	\$1,964.17	\$1,964.17	\$1,964.17	\$45,315.83
32000	SERVICIOS DE ARRENDAMIENTO	\$262,213.00	\$0.00	\$262,213.00	\$3,909.53	\$3,909.53	\$3,909.53	\$3,909.53	\$258,303.47
33000	SERVICIOS PROFESIONALES, CIENTÍF	\$67,819.20	\$0.00	\$67,819.20	\$37,147.20	\$37,147.20	\$37,147.20	\$37,147.20	\$30,672.00
34000	SERVICIOS FINANCIEROS, BANCARIOS	\$44,652.00	\$0.00	\$44,652.00	\$0.00	\$0.00	\$0.00	\$0.00	\$44,652.00
35000	SERVICIOS DE INSTALACIÓN, REPARA	\$50,052.00	\$3,480.00	\$53,532.00	\$3,480.00	\$3,480.00	\$3,480.00	\$3,480.00	\$50,052.00
38000	SERVICIOS OFICIALES	\$6,000.00	\$0.00	\$6,000.00	\$0.00	\$0.00	\$0.00	\$0.00	\$6,000.00
39000	OTROS SERVICIOS GENERALES	\$51,538.20	\$0.00	\$51,538.20	\$0.00	\$0.00	\$0.00	\$0.00	\$51,538.20
40000	TRANSFERENCIAS, ASIGNACIONES, S	\$348,866.34	-\$3,480.00	\$344,886.34	\$12,691.92	\$12,691.92	\$12,691.92	\$12,691.92	\$332,194.42
43000	SUBSIDIOS Y SUBVENCIONES	\$348,866.34	-\$3,480.00	\$344,886.34	\$12,691.92	\$12,691.92	\$12,691.92	\$12,691.92	\$332,194.42
50000	BIENES MUEBLES, INMUEBLES E INTA	\$56,920.00	\$0.00	\$56,920.00	\$0.00	\$0.00	\$0.00	\$0.00	\$56,920.00
51000	MOBILIARIO Y EQUIPO DE ADMINISTRA	\$56,920.00	\$0.00	\$56,920.00	\$0.00	\$0.00	\$0.00	\$0.00	\$56,920.00
Dirección General		\$4,034,745.49	\$0.00	\$4,034,745.49	\$396,115.05	\$396,115.05	\$396,115.05	\$396,115.05	\$3,638,630.44
DJ2	Subdirección Jurídica								
10000	SERVICIOS PERSONALES	\$3,022,247.85	\$0.00	\$3,022,247.85	\$520,208.72	\$520,208.72	\$520,208.72	\$520,208.72	\$2,502,039.13
11000	REMUNERACIONES AL PERSONAL DE	\$1,091,318.88	\$0.00	\$1,091,318.88	\$268,796.76	\$268,796.76	\$268,796.76	\$268,796.76	\$822,522.12
13000	REMUNERACIONES ADICIONALES Y ES	\$717,638.03	\$0.00	\$717,638.03	\$94,728.84	\$94,728.84	\$94,728.84	\$94,728.84	\$622,909.19
14000	SEGURIDAD SOCIAL	\$582,319.82	\$0.00	\$582,319.82	\$10,172.56	\$10,172.56	\$10,172.56	\$10,172.56	\$572,147.26
15000	OTRAS PRESTACIONES SOCIALES Y E	\$650,971.32	\$0.00	\$650,971.32	\$146,510.76	\$146,510.76	\$146,510.76	\$146,510.76	\$504,460.56
20000	MATERIALES Y SUMINISTRO	\$96,018.36	\$0.00	\$96,018.36	\$20,514.14	\$20,514.14	\$20,514.14	\$20,514.14	\$75,504.22
21000	MATERIALES DE ADMINISTRACIÓN, EM	\$33,468.00	\$0.00	\$33,468.00	\$4,692.52	\$4,692.52	\$4,692.52	\$4,692.52	\$28,775.48
23000	MATERIAS PRIMAS Y MATERIALES DE	\$42,720.00	\$0.00	\$42,720.00	\$15,821.62	\$15,821.62	\$15,821.62	\$15,821.62	\$26,898.38
25000	PRODUCTOS QUÍMICOS, FARMACÉUTI	\$600.00	\$0.00	\$600.00	\$0.00	\$0.00	\$0.00	\$0.00	\$600.00
27000	VESTUARIO, BLANCOS, PRENDAS DE	\$19,230.36	\$0.00	\$19,230.36	\$0.00	\$0.00	\$0.00	\$0.00	\$19,230.36
30000	SERVICIOS GENERALES	\$538,518.88	\$3,480.00	\$541,998.88	\$46,500.94	\$46,500.94	\$46,500.94	\$46,500.94	\$495,497.94
31000	SERVICIOS BÁSICOS	\$47,280.00	\$0.00	\$47,280.00	\$1,964.21	\$1,964.21	\$1,964.21	\$1,964.21	\$45,315.79
32000	SERVICIOS DE ARRENDAMIENTO	\$262,213.00	\$0.00	\$262,213.00	\$3,909.53	\$3,909.53	\$3,909.53	\$3,909.53	\$258,303.47
33000	SERVICIOS PROFESIONALES, CIENTÍF	\$76,819.20	\$0.00	\$76,819.20	\$37,147.20	\$37,147.20	\$37,147.20	\$37,147.20	\$39,672.00
34000	SERVICIOS FINANCIEROS, BANCARIOS	\$30,252.00	\$0.00	\$30,252.00	\$0.00	\$0.00	\$0.00	\$0.00	\$30,252.00
35000	SERVICIOS DE INSTALACIÓN, REPARA	\$64,452.00	\$3,480.00	\$67,932.00	\$3,480.00	\$3,480.00	\$3,480.00	\$3,480.00	\$64,452.00
38000	SERVICIOS OFICIALES	\$6,000.00	\$0.00	\$6,000.00	\$0.00	\$0.00	\$0.00	\$0.00	\$6,000.00
39000	OTROS SERVICIOS GENERALES	\$51,502.68	\$0.00	\$51,502.68	\$0.00	\$0.00	\$0.00	\$0.00	\$51,502.68
40000	TRANSFERENCIAS, ASIGNACIONES, S	\$348,866.36	-\$3,480.00	\$344,886.36	\$59,331.34	\$59,331.34	\$59,331.34	\$59,331.34	\$285,555.02
43000	SUBSIDIOS Y SUBVENCIONES	\$348,866.36	-\$3,480.00	\$344,886.36	\$59,331.34	\$59,331.34	\$59,331.34	\$59,331.34	\$285,555.02



Ejercicio del Presupuesto	Egreso Aprobado	Ampliaciones / (Reducciones)	Egreso Modificado	Egreso Comprometido	Egreso Devengado	Egreso Ejercido	Egreso Pagado	Subejercicio
50000 BIENES MUEBLES, INMUEBLES E INTA	\$56,920.00	\$0.00	\$56,920.00	\$0.00	\$0.00	\$0.00	\$0.00	\$56,920.00
51000 MOBILIARIO Y EQUIPO DE ADMINISTRACIÓN	\$56,920.00	\$0.00	\$56,920.00	\$0.00	\$0.00	\$0.00	\$0.00	\$56,920.00
Subdirección Jurídica	\$4,062,071.45	\$0.00	\$4,062,071.45	\$646,555.14	\$646,555.14	\$646,555.14	\$646,555.14	\$3,415,516.31
DJ1 Subdirección Operativa								
10000 SERVICIOS PERSONALES	\$3,874,049.21	\$0.00	\$3,874,049.21	\$754,038.87	\$754,038.87	\$754,038.87	\$754,038.87	\$3,120,010.34
11000 REMUNERACIONES AL PERSONAL DE	\$1,651,148.40	\$0.00	\$1,651,148.40	\$410,017.28	\$410,017.28	\$410,017.28	\$410,017.28	\$1,241,131.12
13000 REMUNERACIONES ADICIONALES Y ES	\$1,009,610.03	\$0.00	\$1,009,610.03	\$174,927.57	\$174,927.57	\$174,927.57	\$174,927.57	\$834,682.46
14000 SEGURIDAD SOCIAL	\$562,319.48	\$0.00	\$562,319.48	\$16,211.26	\$16,211.26	\$16,211.26	\$16,211.26	\$546,108.22
15000 OTRAS PRESTACIONES SOCIALES Y E	\$650,971.30	\$0.00	\$650,971.30	\$152,882.76	\$152,882.76	\$152,882.76	\$152,882.76	\$498,088.54
20000 MATERIALES Y SUMINISTRO	\$97,518.32	\$1,800.00	\$99,318.32	\$17,355.52	\$17,355.52	\$17,355.52	\$17,355.52	\$81,962.80
21000 MATERIALES DE ADMINISTRACIÓN, EN	\$34,968.00	\$1,800.00	\$36,768.00	\$4,692.50	\$4,692.50	\$4,692.50	\$4,692.50	\$32,075.50
23000 MATERIAS PRIMAS Y MATERIALES DE	\$42,720.00	\$0.00	\$42,720.00	\$12,663.02	\$12,663.02	\$12,663.02	\$12,663.02	\$30,056.98
25000 PRODUCTOS QUÍMICOS, FARMACÉUTI	\$600.00	\$0.00	\$600.00	\$0.00	\$0.00	\$0.00	\$0.00	\$600.00
27000 VESTUARIO, BLANCOS, PRENDAS DE	\$19,230.32	\$0.00	\$19,230.32	\$0.00	\$0.00	\$0.00	\$0.00	\$19,230.32
30000 SERVICIOS GENERALES	\$529,554.40	\$1,680.00	\$531,234.40	\$52,799.37	\$52,799.37	\$52,799.37	\$52,799.37	\$478,435.03
31000 SERVICIOS BÁSICOS	\$47,280.00	\$0.00	\$47,280.00	\$1,964.17	\$1,964.17	\$1,964.17	\$1,964.17	\$45,315.83
32000 SERVICIOS DE ARRENDAMIENTO	\$262,213.00	-\$1,800.00	\$260,413.00	\$0.00	\$0.00	\$0.00	\$0.00	\$260,413.00
33000 SERVICIOS PROFESIONALES, CIENTÍF	\$67,819.20	\$0.00	\$67,819.20	\$37,147.20	\$37,147.20	\$37,147.20	\$37,147.20	\$30,672.00
34000 SERVICIOS FINANCIEROS, BANCARIOS	\$30,252.00	\$0.00	\$30,252.00	\$0.00	\$0.00	\$0.00	\$0.00	\$30,252.00
35000 SERVICIOS DE INSTALACIÓN, REPARA	\$64,452.00	\$3,480.00	\$67,932.00	\$13,688.00	\$13,688.00	\$13,688.00	\$13,688.00	\$54,244.00
38000 SERVICIOS OFICIALES	\$6,000.00	\$0.00	\$6,000.00	\$0.00	\$0.00	\$0.00	\$0.00	\$6,000.00
39000 OTROS SERVICIOS GENERALES	\$51,538.20	\$0.00	\$51,538.20	\$0.00	\$0.00	\$0.00	\$0.00	\$51,538.20
40000 TRANSFERENCIAS, ASIGNACIONES, S	\$1,653,466.34	-\$3,480.00	\$1,649,986.34	\$102,386.98	\$102,386.98	\$102,386.98	\$102,386.98	\$1,547,599.36
43000 SUBSIDIOS Y SUBVENCIONES	\$1,653,466.34	-\$3,480.00	\$1,649,986.34	\$102,386.98	\$102,386.98	\$102,386.98	\$102,386.98	\$1,547,599.36
50000 BIENES MUEBLES, INMUEBLES E INTA	\$56,920.00	\$0.00	\$56,920.00	\$0.00	\$0.00	\$0.00	\$0.00	\$56,920.00
51000 MOBILIARIO Y EQUIPO DE ADMINISTRACIÓN	\$56,920.00	\$0.00	\$56,920.00	\$0.00	\$0.00	\$0.00	\$0.00	\$56,920.00
Subdirección Operativa	\$6,211,508.27	\$0.00	\$6,211,508.27	\$926,580.74	\$926,580.74	\$926,580.74	\$926,580.74	\$5,284,927.53
DJ0 Subdirección Técnica								
10000 SERVICIOS PERSONALES	\$3,905,569.20	\$0.00	\$3,905,569.20	\$785,707.70	\$785,707.70	\$785,707.70	\$785,707.70	\$3,119,861.50
11000 REMUNERACIONES AL PERSONAL DE	\$1,690,766.88	\$0.00	\$1,690,766.88	\$424,575.22	\$424,575.22	\$424,575.22	\$424,575.22	\$1,266,191.66
12000 REMUNERACIONES AL PERSONAL DE	\$82,257.48	\$0.00	\$82,257.48	\$0.00	\$0.00	\$0.00	\$0.00	\$82,257.48
13000 REMUNERACIONES ADICIONALES Y ES	\$919,254.06	\$0.00	\$919,254.06	\$148,016.25	\$148,016.25	\$148,016.25	\$148,016.25	\$771,237.81
14000 SEGURIDAD SOCIAL	\$562,319.48	\$0.00	\$562,319.48	\$15,957.13	\$15,957.13	\$15,957.13	\$15,957.13	\$546,362.35
15000 OTRAS PRESTACIONES SOCIALES Y E	\$650,971.30	\$0.00	\$650,971.30	\$197,159.10	\$197,159.10	\$197,159.10	\$197,159.10	\$453,812.20
20000 MATERIALES Y SUMINISTRO	\$106,218.32	\$1,800.00	\$108,018.32	\$6,675.22	\$6,675.22	\$6,675.22	\$6,675.22	\$101,343.10
21000 MATERIALES DE ADMINISTRACIÓN, EN	\$37,068.00	\$1,800.00	\$38,868.00	\$4,692.49	\$4,692.49	\$4,692.49	\$4,692.49	\$34,175.51
23000 MATERIAS PRIMAS Y MATERIALES DE	\$42,720.00	\$0.00	\$42,720.00	\$1,982.73	\$1,982.73	\$1,982.73	\$1,982.73	\$40,737.27
25000 PRODUCTOS QUÍMICOS, FARMACÉUTI	\$600.00	\$0.00	\$600.00	\$0.00	\$0.00	\$0.00	\$0.00	\$600.00

Comité de Adquisiciones del Poder Ejecutivo Estado de Michoacán

Estado Analítico del Ejercicio Presupuesto de Egresos Ramo o Dependencia / Unidad Responsable / Capítulo y

Del 01/ene/2019 Al 31/mar/2019

Fecha y 11/abr/2019

Rg:mary
rplEstadoPresupuestoEgresos_UA_DP_CP_CTO_A

hora de Impresión 06:18 p.m.

Ejercicio del Presupuesto		Egreso Aprobado	Ampliaciones / (Reducciones)	Egreso Modificado	Egreso Comprometido	Egreso Devengado	Egreso Ejercido	Egreso Pagado	Subejercicio
27000	VESTUARIO, BLANCOS, PRENDAS DE	\$19,230.32	\$0.00	\$19,230.32	\$0.00	\$0.00	\$0.00	\$0.00	\$19,230.32
29000	HERRAMIENTAS, REFACCIONES Y ACC	\$6,600.00	\$0.00	\$6,600.00	\$0.00	\$0.00	\$0.00	\$0.00	\$6,600.00
30000	SERVICIOS GENERALES	\$537,954.40	\$1,680.00	\$539,634.40	\$50,410.43	\$50,410.43	\$50,410.43	\$50,410.43	\$489,223.97
31000	SERVICIOS BÁSICOS	\$47,280.00	\$0.00	\$47,280.00	\$1,964.17	\$1,964.17	\$1,964.17	\$1,964.17	\$45,315.83
32000	SERVICIOS DE ARRENDAMIENTO	\$262,213.00	-\$1,800.00	\$260,413.00	\$7,819.06	\$7,819.06	\$7,819.06	\$7,819.06	\$252,593.94
33000	SERVICIOS PROFESIONALES, CIENTÍF	\$67,819.20	\$0.00	\$67,819.20	\$37,147.20	\$37,147.20	\$37,147.20	\$37,147.20	\$30,672.00
34000	SERVICIOS FINANCIEROS, BANCARIOS	\$30,252.00	\$0.00	\$30,252.00	\$0.00	\$0.00	\$0.00	\$0.00	\$30,252.00
35000	SERVICIOS DE INSTALACIÓN, REPARA	\$72,852.00	\$3,480.00	\$76,332.00	\$3,480.00	\$3,480.00	\$3,480.00	\$3,480.00	\$72,852.00
38000	SERVICIOS OFICIALES	\$6,000.00	\$0.00	\$6,000.00	\$0.00	\$0.00	\$0.00	\$0.00	\$6,000.00
39000	OTROS SERVICIOS GENERALES	\$51,538.20	\$0.00	\$51,538.20	\$0.00	\$0.00	\$0.00	\$0.00	\$51,538.20
40000	TRANSFERENCIAS, ASIGNACIONES, S	\$420,566.34	-\$3,480.00	\$417,086.34	\$100,379.19	\$100,379.19	\$100,379.19	\$100,379.19	\$316,707.15
43000	SUBSIDIOS Y SUBVENCIONES	\$420,566.34	-\$3,480.00	\$417,086.34	\$100,379.19	\$100,379.19	\$100,379.19	\$100,379.19	\$316,707.15
50000	BIENES MUEBLES, INMUEBLES E INTA	\$56,920.00	\$0.00	\$56,920.00	\$0.00	\$0.00	\$0.00	\$0.00	\$56,920.00
51000	MOBILIARIO Y EQUIPO DE ADMINISTRA	\$56,920.00	\$0.00	\$56,920.00	\$0.00	\$0.00	\$0.00	\$0.00	\$56,920.00
Subdirección Técnica		\$5,027,228.26	\$0.00	\$5,027,228.26	\$943,172.54	\$943,172.54	\$943,172.54	\$943,172.54	\$4,084,055.72
Sin Ramo/Dependencia		\$24,073,194.69	\$0.00	\$24,073,194.69	\$3,675,757.33	\$3,675,757.33	\$3,675,757.33	\$3,675,757.33	\$20,397,437.36
Total Final		\$24,073,194.69	\$0.00	\$24,073,194.69	\$3,675,757.33	\$3,675,757.33	\$3,675,757.33	\$3,675,757.33	\$20,397,437.36



Ejercicio del Presupuesto

Egreso Aprobado Ampliaciones / (Reducciones)

Egreso Modificado

Egreso Comprometido

Egreso Devengado

Egreso Ejercido

Egreso Pagado Subejercicio

LIC. GUILLERMO LOAIZA GÓMEZ
DIRECTOR GENERAL

LIC. MARÍA SELENE LICEA GARIBAY
DELEGADA ADMINISTRATIVA

C.P. MARCO VINICIO ALVAREZ PALOMARES

JEEE DE DEPTO. DE RECURSOS HUMANOS Y FINANCIEROS

Ejercicio del Presupuesto	Egreso Aprobado	Ampliaciones / (Reducciones)	Egreso Modificado	Egreso Comprometido	Egreso Devengado	Egreso Ejercido	Egreso Pagado	Subejercicio
Sin Ramo/Dependencia								
6 Programas de Gasto Federalizado (Gobierno Fe)	\$24,073,194.69	\$0.00	\$24,073,194.69	\$3,675,757.33	\$3,675,757.33	\$3,675,757.33	\$3,675,757.33	\$0.00
Sin Ramo/Dependencia	\$24,073,194.69	\$0.00	\$24,073,194.69	\$3,675,757.33	\$3,675,757.33	\$3,675,757.33	\$3,675,757.33	\$0.00
Total Final	\$24,073,194.69	\$0.00	\$24,073,194.69	\$3,675,757.33	\$3,675,757.33	\$3,675,757.33	\$3,675,757.33	\$0.00
6 Programas de Gasto Federalizado (Gobierno Fe)	\$24,073,194.69	\$0.00	\$24,073,194.69	\$3,675,757.33	\$3,675,757.33	\$3,675,757.33	\$3,675,757.33	\$0.00
Sin Ramo/Dependencia	\$24,073,194.69	\$0.00	\$24,073,194.69	\$3,675,757.33	\$3,675,757.33	\$3,675,757.33	\$3,675,757.33	\$0.00
Total Final	\$24,073,194.69	\$0.00	\$24,073,194.69	\$3,675,757.33	\$3,675,757.33	\$3,675,757.33	\$3,675,757.33	\$0.00
6 Programas de Gasto Federalizado (Gobierno Fe)	\$24,073,194.69	\$0.00	\$24,073,194.69	\$3,675,757.33	\$3,675,757.33	\$3,675,757.33	\$3,675,757.33	\$0.00
Sin Ramo/Dependencia	\$24,073,194.69	\$0.00	\$24,073,194.69	\$3,675,757.33	\$3,675,757.33	\$3,675,757.33	\$3,675,757.33	\$0.00
Total Final	\$24,073,194.69	\$0.00	\$24,073,194.69	\$3,675,757.33	\$3,675,757.33	\$3,675,757.33	\$3,675,757.33	\$0.00

LIC. GUILLERMO LOAIZA GÓMEZ

DIRECTOR GENERAL

C.P. MARCO VINICIO ALVAREZ PALOMARES

JEFE DE DEPTO. DE RECURSOS HUMANOS Y FINANCIEROS

LIC. MARIA SELENE LICEA GARIBAY

DELEGADA ADMINISTRATIVA

Estado Analítico del Ejercicio Presupuesto de Egresos Ramo o Dependencia / Unidad Responsable / Programa


Del 01/ene/2019 Al 31/mar/2019

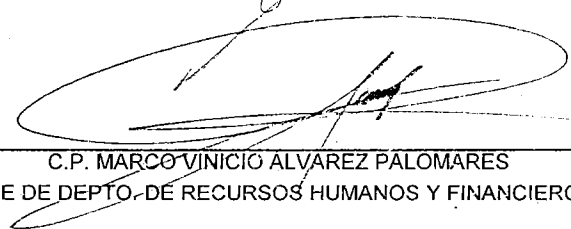
Fecha y 11/abr/2019


hora de Impresión 06:19 p.m.

Ustr. mary
 Rep: rptEstadoPresupuestoEgresosUA_DP_PG_A

Ejercicio del Presupuesto		Egreso Aprobado	Ampliaciones / (Reducciones)	Egreso Modificado	Egreso Comprometido	Egreso Devengado	Egreso Ejercido	Egreso Pagado	Subejercicio
0	Sin Ramo/Dependencia								
DH0	Dirección General	\$4,034,745.49	\$0.00	\$4,034,745.49	\$396,115.05	\$396,115.05	\$396,115.05	\$396,115.05	\$3,638,630.44
6	Programas de Gasto Federalizado (Gobiern	\$4,034,745.49	\$0.00	\$4,034,745.49	\$396,115.05	\$396,115.05	\$396,115.05	\$396,115.05	\$3,638,630.44
DJ0	Subdirección Técnica	\$5,027,228.26	\$0.00	\$5,027,228.26	\$943,172.54	\$943,172.54	\$943,172.54	\$943,172.54	\$4,084,055.72
6	Programas de Gasto Federalizado (Gobiern	\$5,027,228.26	\$0.00	\$5,027,228.26	\$943,172.54	\$943,172.54	\$943,172.54	\$943,172.54	\$4,084,055.72
DJ1	Subdirección Operativa	\$6,211,508.27	\$0.00	\$6,211,508.27	\$926,580.74	\$926,580.74	\$926,580.74	\$926,580.74	\$5,284,927.53
6	Programas de Gasto Federalizado (Gobiern	\$6,211,508.27	\$0.00	\$6,211,508.27	\$926,580.74	\$926,580.74	\$926,580.74	\$926,580.74	\$5,284,927.53
DJ2	Subdirección Jurídica	\$4,062,071.45	\$0.00	\$4,062,071.45	\$646,555.14	\$646,555.14	\$646,555.14	\$646,555.14	\$3,415,516.31
6	Programas de Gasto Federalizado (Gobiern	\$4,062,071.45	\$0.00	\$4,062,071.45	\$646,555.14	\$646,555.14	\$646,555.14	\$646,555.14	\$3,415,516.31
DK0	Delegación Administrativa	\$4,737,641.22	\$0.00	\$4,737,641.22	\$763,333.86	\$763,333.86	\$763,333.86	\$763,333.86	\$3,974,307.36
6	Programas de Gasto Federalizado (Gobiern	\$4,737,641.22	\$0.00	\$4,737,641.22	\$763,333.86	\$763,333.86	\$763,333.86	\$763,333.86	\$3,974,307.36
	Sin Ramo/Dependencia	\$24,073,194.69	\$0.00	\$24,073,194.69	\$3,675,757.33	\$3,675,757.33	\$3,675,757.33	\$3,675,757.33	\$20,397,437....
Total Final		\$24,073,194.69	\$0.00	\$24,073,194.69	\$3,675,757.33	\$3,675,757.33	\$3,675,757.33	\$3,675,757.33	\$20,397,4...


 LIC. GUILLERMO LOAIZA GÓMEZ
 DIRECTOR GENERAL


 C.P. MARCO VINICIO ALVAREZ PALOMARES
 JEFE DE DEPTO. DE RECURSOS HUMANOS Y FINANCIEROS


 LIC. MARIA SELENE LICEA GARIBAY
 DELEGADA ADMINISTRATIVA



Ejercicio del Presupuesto	Egreso Aprobado	Ampliaciones / (Reducciones)	Egreso Modificado	Egreso Comprometido	Egreso Devengado	Egreso Ejercido	Egreso Pagado	Subejercicio
0 Sin Ramo/Dependencia								
DH0 Dirección General								
6 Programas de Gasto Federalizado (C	\$4,034,745.49	\$0.00	\$4,034,745.49	\$396,115.05	\$396,115.05	\$396,115.05	\$396,115.05	\$3,638,630.44
10000 SERVICIOS PERSONALES	\$3,003,886.43	\$0.00	\$3,003,886.43	\$316,881.04	\$316,881.04	\$316,881.04	\$316,881.04	\$2,687,005.39
20000 MATERIALES Y SUMINISTRO	\$96,018.32	\$0.00	\$96,018.32	\$20,041.19	\$20,041.19	\$20,041.19	\$20,041.19	\$75,977.13
30000 SERVICIOS GENERALES	\$529,554.40	\$3,480.00	\$533,034.40	\$46,500.90	\$46,500.90	\$46,500.90	\$46,500.90	\$486,533.50
40000 TRANSFERENCIAS, ASIGNACIONES, SUBSI	\$348,366.34	-\$3,480.00	\$344,886.34	\$12,691.92	\$12,691.92	\$12,691.92	\$12,691.92	\$332,194.42
50000 BIENES MUEBLES, INMUEBLES E INTANGIE	\$56,920.00	\$0.00	\$56,920.00	\$0.00	\$0.00	\$0.00	\$0.00	\$56,920.00
Dirección General	\$4,034,745.49	\$0.00	\$4,034,745.49	\$396,115.05	\$396,115.05	\$396,115.05	\$396,115.05	\$3,638,630.44
DJ0 Subdirección Técnica								
6 Programas de Gasto Federalizado (C	\$5,027,228.26	\$0.00	\$5,027,228.26	\$943,172.54	\$943,172.54	\$943,172.54	\$943,172.54	\$4,084,055.72
10000 SERVICIOS PERSONALES	\$3,905,569.20	\$0.00	\$3,905,569.20	\$785,707.70	\$785,707.70	\$785,707.70	\$785,707.70	\$3,119,861.50
20000 MATERIALES Y SUMINISTRO	\$106,218.32	\$1,800.00	\$108,018.32	\$6,675.22	\$6,675.22	\$6,675.22	\$6,675.22	\$101,343.10
30000 SERVICIOS GENERALES	\$537,954.40	\$1,680.00	\$539,634.40	\$50,410.43	\$50,410.43	\$50,410.43	\$50,410.43	\$489,223.97
40000 TRANSFERENCIAS, ASIGNACIONES, SUBSI	\$420,566.34	-\$3,480.00	\$417,086.34	\$100,379.19	\$100,379.19	\$100,379.19	\$100,379.19	\$316,707.15
50000 BIENES MUEBLES, INMUEBLES E INTANGIE	\$56,920.00	\$0.00	\$56,920.00	\$0.00	\$0.00	\$0.00	\$0.00	\$56,920.00
Subdirección Técnica	\$5,027,228.26	\$0.00	\$5,027,228.26	\$943,172.54	\$943,172.54	\$943,172.54	\$943,172.54	\$4,084,055.72
DJ1 Subdirección Operativa								
6 Programas de Gasto Federalizado (C	\$6,211,508.27	\$0.00	\$6,211,508.27	\$926,580.74	\$926,580.74	\$926,580.74	\$926,580.74	\$5,284,927.53
10000 SERVICIOS PERSONALES	\$3,874,049.21	\$0.00	\$3,874,049.21	\$754,038.87	\$754,038.87	\$754,038.87	\$754,038.87	\$3,120,010.34
20000 MATERIALES Y SUMINISTRO	\$97,518.32	\$1,800.00	\$99,318.32	\$17,355.52	\$17,355.52	\$17,355.52	\$17,355.52	\$81,962.80
30000 SERVICIOS GENERALES	\$529,554.40	\$1,680.00	\$531,234.40	\$52,799.37	\$52,799.37	\$52,799.37	\$52,799.37	\$478,435.03
40000 TRANSFERENCIAS, ASIGNACIONES, SUBSI	\$1,653,466.34	-\$3,480.00	\$1,649,986.34	\$102,386.98	\$102,386.98	\$102,386.98	\$102,386.98	\$1,547,599.36
50000 BIENES MUEBLES, INMUEBLES E INTANGIE	\$56,920.00	\$0.00	\$56,920.00	\$0.00	\$0.00	\$0.00	\$0.00	\$56,920.00
Subdirección Operativa	\$6,211,508.27	\$0.00	\$6,211,508.27	\$926,580.74	\$926,580.74	\$926,580.74	\$926,580.74	\$5,284,927.53
DJ2 Subdirección Jurídica								
6 Programas de Gasto Federalizado (C	\$4,062,071.45	\$0.00	\$4,062,071.45	\$646,555.14	\$646,555.14	\$646,555.14	\$646,555.14	\$3,415,516.31
10000 SERVICIOS PERSONALES	\$3,022,247.85	\$0.00	\$3,022,247.85	\$520,208.72	\$520,208.72	\$520,208.72	\$520,208.72	\$2,502,039.13
20000 MATERIALES Y SUMINISTRO	\$96,018.36	\$0.00	\$96,018.36	\$20,514.14	\$20,514.14	\$20,514.14	\$20,514.14	\$75,504.22
30000 SERVICIOS GENERALES	\$538,518.88	\$3,480.00	\$541,998.88	\$46,500.94	\$46,500.94	\$46,500.94	\$46,500.94	\$495,497.94
40000 TRANSFERENCIAS, ASIGNACIONES, SUBSI	\$348,366.36	-\$3,480.00	\$344,886.36	\$59,331.34	\$59,331.34	\$59,331.34	\$59,331.34	\$285,555.02
50000 BIENES MUEBLES, INMUEBLES E INTANGIE	\$56,920.00	\$0.00	\$56,920.00	\$0.00	\$0.00	\$0.00	\$0.00	\$56,920.00
Subdirección Jurídica	\$4,062,071.45	\$0.00	\$4,062,071.45	\$646,555.14	\$646,555.14	\$646,555.14	\$646,555.14	\$3,415,516.31
DK0 Delegación Administrativa								
6 Programas de Gasto Federalizado (C	\$4,737,641.22	\$0.00	\$4,737,641.22	\$763,333.86	\$763,333.86	\$763,333.86	\$763,333.86	\$3,974,307.36
10000 SERVICIOS PERSONALES	\$3,442,342.16	\$0.00	\$3,442,342.16	\$539,251.89	\$539,251.89	\$539,251.89	\$539,251.89	\$2,903,090.27
20000 MATERIALES Y SUMINISTRO	\$120,618.32	\$10,000.00	\$130,618.32	\$47,275.12	\$47,275.12	\$47,275.12	\$47,275.12	\$83,343.20

Comité de Adquisiciones del Poder Ejecutivo Estado de Michoacán

Estado Analítico del Ejercicio Presupuesto de Egresos Ramo o Dependencia / Unidad Responsable / Programa / Objeto

Del 01/ene/2019 Al 31/mar/2019

Fecha y 11/abr/2019

hora de Impresión 06:19 p.m.

Rep. mary
rptEstadoPresupuestoEgresosUA_DP_PG_CP_A

Ejercicio del Presupuesto	Egreso Aprobado	Ampliaciones / (Reducciones)	Egreso Modificado	Egreso Comprometido	Egreso Devengado	Egreso Ejercido	Egreso Pagado	Subejercicio
30000 SERVICIOS GENERALES	\$769,394.40	-\$5,155.84	\$764,238.56	\$83,970.20	\$83,970.20	\$83,970.20	\$83,970.20	\$680,268.36
40000 TRANSFERENCIAS, ASIGNACIONES, SUBS!	\$348,366.34	-\$4,844.16	\$343,522.18	\$92,836.65	\$92,836.65	\$92,836.65	\$92,836.65	\$250,685.53
50000 BIENES MUEBLES, INMUEBLES E INTANGIE	\$56,920.00	\$0.00	\$56,920.00	\$0.00	\$0.00	\$0.00	\$0.00	\$56,920.00
Delegación Administrativa	\$4,737,641.22	\$0.00	\$4,737,641.22	\$763,333.86	\$763,333.86	\$763,333.86	\$763,333.86	\$3,974,307.36
Sin Ramo/Dependencia	\$24,073,194.69	\$0.00	\$24,073,194.69	\$3,675,757.33	\$3,675,757.33	\$3,675,757.33	\$3,675,757.33	\$20,397,437...
Total Final	\$24,073,194.69	\$0.00	\$24,073,194.69	\$3,675,757.33	\$3,675,757.33	\$3,675,757.33	\$3,675,757.33	\$20,397,437...

LIC. GUILLERMO LOAIZA GÓMEZ
DIRECTOR GENERAL

LIC. MARIA SELENÉ LICEA GARIBAY
DELEGADA ADMINISTRATIVA

C.P. MARCO VINICIO ALVAREZ PALOMARES
JEFE DE DEPTO. DE RECURSOS HUMANOS Y FINANCIEROS



Ejercicio del Presupuesto	Egreso Aprobado	Ampliaciones / (Reducciones)	Egreso Modificado	Egreso Comprometido	Egreso Devengado	Egreso Ejercido	Egreso Pagado	Subejercicio
0 Sin Ramo/Dependencia								
DHC Dirección General	\$4,034,745.49	\$0.00	\$4,034,745.49	\$396,115.05	\$396,115.05	\$396,115.05	\$396,115.05	\$0.00
C Programas de Gasto Federalizado (Gob	\$4,034,745.49	\$0.00	\$4,034,745.49	\$396,115.05	\$396,115.05	\$396,115.05	\$396,115.05	\$0.00
C4 Conducción y Coordinación de la Política Pública	\$4,034,745.49	\$0.00	\$4,034,745.49	\$396,115.05	\$396,115.05	\$396,115.05	\$396,115.05	\$0.00
11300 SUELDOS BASE AL PERSONAL PERMANENTE	\$494,220.00	\$0.00	\$494,220.00	\$123,149.70	\$123,149.70	\$123,149.70	\$123,149.70	\$0.00
12200 SUELDOS BASE AL PERSONAL EVENTUAL	\$842,363.24	\$0.00	\$842,363.24	\$0.00	\$0.00	\$0.00	\$0.00	\$0.00
12100 PRIMAS POR AÑOS DE SERVICIO EFECTIVOS PRESTA...	\$17,952.00	\$0.00	\$17,952.00	\$4,488.00	\$4,488.00	\$4,488.00	\$4,488.00	\$0.00
13200 PRIMAS DE VACACIONES, DOMINICAL Y GRATIFICACIÓ...	\$336,144.09	\$0.00	\$336,144.09	\$0.00	\$0.00	\$0.00	\$0.00	\$0.00
13400 COMPENSACIONES	\$99,916.32	\$0.00	\$99,916.32	\$16,626.90	\$16,626.90	\$16,626.90	\$16,626.90	\$0.00
14100 APORTACIONES DE SEGURIDAD SOCIAL	\$436,533.08	\$0.00	\$436,533.08	\$4,231.24	\$4,231.24	\$4,231.24	\$4,231.24	\$0.00
14300 APORTACIONES AL SISTEMA PARA EL RETIRO	\$125,786.40	\$0.00	\$125,786.40	\$0.00	\$0.00	\$0.00	\$0.00	\$0.00
15400 PRESTACIONES CONTRACTUALES	\$40,290.10	\$0.00	\$40,290.10	\$1,062.00	\$1,062.00	\$1,062.00	\$1,062.00	\$0.00
15900 OTRAS PRESTACIONES SOCIALES Y ECONÓMICAS	\$610,681.20	\$0.00	\$610,681.20	\$167,323.20	\$167,323.20	\$167,323.20	\$167,323.20	\$0.00
21100 MATERIALES, ÚTILES Y EQUIPOS MENORES DE OFICINA	\$15,120.00	\$0.00	\$15,120.00	\$2,981.12	\$2,981.12	\$2,981.12	\$2,981.12	\$0.00
21400 MATERIALES, ÚTILES Y EQUIPOS MENORES DE TECN...	\$8,400.00	\$0.00	\$8,400.00	\$0.00	\$0.00	\$0.00	\$0.00	\$0.00
21600 MATERIAL DE LIMPIEZA	\$9,948.00	\$0.00	\$9,948.00	\$1,711.37	\$1,711.37	\$1,711.37	\$1,711.37	\$0.00
23400 COMBUSTIBLES, LUBRICANTES, ADITIVOS CARBÓN Y...	\$42,720.00	\$0.00	\$42,720.00	\$15,348.70	\$15,348.70	\$15,348.70	\$15,348.70	\$0.00
25300 MEDICINAS Y PRODUCTOS FARMACÉUTICOS	\$600.00	\$0.00	\$600.00	\$0.00	\$0.00	\$0.00	\$0.00	\$0.00
27100 VESTUARIO Y UNIFORMES	\$19,230.32	\$0.00	\$19,230.32	\$0.00	\$0.00	\$0.00	\$0.00	\$0.00
31100 ENERGÍA ELÉCTRICA	\$31,200.00	\$0.00	\$31,200.00	\$0.00	\$0.00	\$0.00	\$0.00	\$0.00
31300 AGUA	\$7,200.00	\$0.00	\$7,200.00	\$561.85	\$561.85	\$561.85	\$561.85	\$0.00
31400 TELEFONIA TRADICIONAL	\$8,880.00	\$0.00	\$8,880.00	\$1,402.32	\$1,402.32	\$1,402.32	\$1,402.32	\$0.00
32200 ARRENDAMIENTO DE EDIFICIOS	\$204,000.00	\$0.00	\$204,000.00	\$0.00	\$0.00	\$0.00	\$0.00	\$0.00
32600 ARRENDAMIENTO DE MAQUINARIA, OTROS EQUIPOS...	\$28,800.00	\$0.00	\$28,800.00	\$3,909.53	\$3,909.53	\$3,909.53	\$3,909.53	\$0.00
32800 ARRENDAMIENTO FINANCIERO	\$29,413.00	\$0.00	\$29,413.00	\$0.00	\$0.00	\$0.00	\$0.00	\$0.00
32800 SERVICIOS DE VIGILANCIA	\$67,819.20	\$0.00	\$67,819.20	\$37,147.20	\$37,147.20	\$37,147.20	\$37,147.20	\$0.00
34100 SERVICIOS FINANCIEROS Y BANCARIOS	\$600.00	\$0.00	\$600.00	\$0.00	\$0.00	\$0.00	\$0.00	\$0.00
34200 SEGURO DE BIENES PATRIMONIALES	\$14,400.00	\$0.00	\$14,400.00	\$0.00	\$0.00	\$0.00	\$0.00	\$0.00
34700 FLETES Y MANIOBRAS	\$29,652.00	\$0.00	\$29,652.00	\$0.00	\$0.00	\$0.00	\$0.00	\$0.00
35100 CONSERVACIÓN Y MANTENIMIENTO MENOR DE INMU...	\$34,452.00	\$3,480.00	\$37,932.00	\$3,480.00	\$3,480.00	\$3,480.00	\$3,480.00	\$0.00
35500 REPARACIÓN Y MANTENIMIENTO DE EQUIPO DE TRAN...	\$15,600.00	\$0.00	\$15,600.00	\$0.00	\$0.00	\$0.00	\$0.00	\$0.00
38200 GASTOS DE ORDEN SOCIAL Y CULTURAL	\$6,000.00	\$0.00	\$6,000.00	\$0.00	\$0.00	\$0.00	\$0.00	\$0.00
39800 IMPUESTO SOBRE NÓMINAS Y OTROS QUE SE DERIVE	\$51,538.20	\$0.00	\$51,538.20	\$0.00	\$0.00	\$0.00	\$0.00	\$0.00
43900 OTROS SUBSIDIOS	\$348,366.34	-\$3,480.00	\$344,886.34	\$12,691.92	\$12,691.92	\$12,691.92	\$12,691.92	\$0.00
51100 MUEBLES DE OFICINA Y ESTANTERÍA	\$19,000.00	\$0.00	\$19,000.00	\$0.00	\$0.00	\$0.00	\$0.00	\$0.00
51500 EQUIPOS DE CÓMPUTO Y DE TECNOLOGÍAS DE LA INF...	\$36,000.00	\$0.00	\$36,000.00	\$0.00	\$0.00	\$0.00	\$0.00	\$0.00
51900 OTRO MOBILIARIO Y EQUIPO DE ADMINISTRACIÓN	\$1,920.00	\$0.00	\$1,920.00	\$0.00	\$0.00	\$0.00	\$0.00	\$0.00
DJO Subdirección Técnica	\$5,027,228.26	\$0.00	\$5,027,228.26	\$943,172.54	\$943,172.54	\$943,172.54	\$943,172.54	\$0.00

Ejercicio del Presupuesto		Egreso Aprobado	Ampliaciones / (Reducciones)	Egreso Modificado	Egreso Comprometido	Egreso Devengado	Egreso Ejercido	Egreso Pagado	Subejercicio
6	Programas de Gasto Federalizado (Gob	\$5,027,228.26	\$0.00	\$5,027,228.26	\$943,172.54	\$943,172.54	\$943,172.54	\$943,172.54	\$0.00
	QB Control de Procedimientos de Adquisiciones	\$5,027,228.26	\$0.00	\$5,027,228.26	\$943,172.54	\$943,172.54	\$943,172.54	\$943,172.54	\$0.00
11300	SUELDOS BASE AL PERSONAL PERMANENTE	\$1,690,766.88	\$0.00	\$1,690,766.88	\$424,575.22	\$424,575.22	\$424,575.22	\$424,575.22	\$0.00
12200	SUELDOS BASE AL PERSONAL EVENTUAL	\$82,257.48	\$0.00	\$82,257.48	\$0.00	\$0.00	\$0.00	\$0.00	\$0.00
13100	PRIMAS POR AÑOS DE SERVICIO EFECTIVOS PRESTA...	\$117,348.00	\$0.00	\$117,348.00	\$22,974.00	\$22,974.00	\$22,974.00	\$22,974.00	\$0.00
13200	PRIMAS DE VACACIONES, DOMINICAL Y GRATIFICACIÓ...	\$321,412.14	\$0.00	\$321,412.14	\$0.00	\$0.00	\$0.00	\$0.00	\$0.00
13400	COMPENSACIONES	\$480,493.92	\$0.00	\$480,493.92	\$125,042.25	\$125,042.25	\$125,042.25	\$125,042.25	\$0.00
14100	APORTACIONES DE SEGURIDAD SOCIAL	\$436,533.08	\$0.00	\$436,533.08	\$15,957.13	\$15,957.13	\$15,957.13	\$15,957.13	\$0.00
14300	APORTACIONES AL SISTEMA PARA EL RETIRO	\$125,786.40	\$0.00	\$125,786.40	\$0.00	\$0.00	\$0.00	\$0.00	\$0.00
15400	PRESTACIONES CONTRACTUALES	\$40,290.10	\$0.00	\$40,290.10	\$10,620.00	\$10,620.00	\$10,620.00	\$10,620.00	\$0.00
15900	OTRAS PRESTACIONES SOCIALES Y ECONÓMICAS	\$610,681.20	\$0.00	\$610,681.20	\$186,539.10	\$186,539.10	\$186,539.10	\$186,539.10	\$0.00
21100	MATERIALES, ÚTILES Y EQUIPOS MENORES DE OFICINA	\$15,120.00	\$0.00	\$15,120.00	\$2,981.12	\$2,981.12	\$2,981.12	\$2,981.12	\$0.00
21200	MATERIALES Y ÚTILES DE IMPRESIÓN Y REPRODUCCI...	\$8,400.00	\$0.00	\$8,400.00	\$0.00	\$0.00	\$0.00	\$0.00	\$0.00
21400	MATERIALES, ÚTILES Y EQUIPOS MENORES DE TECN...	\$3,600.00	\$0.00	\$3,600.00	\$0.00	\$0.00	\$0.00	\$0.00	\$0.00
21500	MATERIAL IMPRESO E INFORMACIÓN DIGITAL	\$7,200.00	\$0.00	\$7,200.00	\$0.00	\$0.00	\$0.00	\$0.00	\$0.00
21600	MATERIAL DE LIMPIEZA	\$2,748.00	\$1,800.00	\$4,548.00	\$1,711.37	\$1,711.37	\$1,711.37	\$1,711.37	\$0.00
23400	COMBUSTIBLES, LUBRICANTES, ADITIVOS CARBÓN Y...	\$42,720.00	\$0.00	\$42,720.00	\$1,982.73	\$1,982.73	\$1,982.73	\$1,982.73	\$0.00
25300	MEDICINAS Y PRODUCTOS FARMACÉUTICOS	\$600.00	\$0.00	\$600.00	\$0.00	\$0.00	\$0.00	\$0.00	\$0.00
27100	VESTUARIO Y UNIFORMES	\$19,230.32	\$0.00	\$19,230.32	\$0.00	\$0.00	\$0.00	\$0.00	\$0.00
29400	REFACCIONES Y ACCESORIOS MENORES DE EQUIPO...	\$6,600.00	\$0.00	\$6,600.00	\$0.00	\$0.00	\$0.00	\$0.00	\$0.00
31100	ENERGÍA ELÉCTRICA	\$31,200.00	\$0.00	\$31,200.00	\$0.00	\$0.00	\$0.00	\$0.00	\$0.00
31300	AGUA	\$7,200.00	\$0.00	\$7,200.00	\$561.85	\$561.85	\$561.85	\$561.85	\$0.00
31400	TELEFONIA TRADICIONAL	\$8,880.00	\$0.00	\$8,880.00	\$1,402.32	\$1,402.32	\$1,402.32	\$1,402.32	\$0.00
32200	ARRENDAMIENTO DE EDIFICIOS	\$204,000.00	\$0.00	\$204,000.00	\$0.00	\$0.00	\$0.00	\$0.00	\$0.00
32600	ARRENDAMIENTO DE MAQUINARIA, OTROS EQUIPOS...	\$28,800.00	\$0.00	\$28,800.00	\$7,819.06	\$7,819.06	\$7,819.06	\$7,819.06	\$0.00
32800	ARRENDAMIENTO FINANCIERO	\$29,413.06	\$1,800.00	\$27,613.06	\$0.00	\$0.00	\$0.00	\$0.00	\$0.00
33800	SERVICIOS DE VIGILANCIA	\$67,819.20	\$0.00	\$67,819.20	\$37,147.20	\$37,147.20	\$37,147.20	\$37,147.20	\$0.00
34100	SERVICIOS FINANCIEROS Y BANCARIOS	\$600.00	\$0.00	\$600.00	\$0.00	\$0.00	\$0.00	\$0.00	\$0.00
34700	FLETES Y MANIOBRAS	\$29,652.00	\$0.00	\$29,652.00	\$0.00	\$0.00	\$0.00	\$0.00	\$0.00
35100	CONSERVACIÓN Y MANTENIMIENTO MENOR DE INMU...	\$34,452.00	\$3,480.00	\$37,932.00	\$3,480.00	\$3,480.00	\$3,480.00	\$3,480.00	\$0.00
35300	INSTALACIÓN, REPARACIÓN Y MANTENIMIENTO DE EQ...	\$8,400.00	\$0.00	\$8,400.00	\$0.00	\$0.00	\$0.00	\$0.00	\$0.00
35500	REPARACIÓN Y MANTENIMIENTO DE EQUIPO DE TRAN...	\$30,000.00	\$0.00	\$30,000.00	\$0.00	\$0.00	\$0.00	\$0.00	\$0.00
38200	GASTOS DE ORDEN SOCIAL Y CULTURAL	\$6,000.00	\$0.00	\$6,000.00	\$0.00	\$0.00	\$0.00	\$0.00	\$0.00
39800	IMPUESTO SOBRE NÓMINAS Y OTROS QUE SE DERIVE...	\$51,538.20	\$0.00	\$51,538.20	\$0.00	\$0.00	\$0.00	\$0.00	\$0.00
43900	OTROS SUBSIDIOS	\$420,566.34	-\$3,480.00	\$417,086.34	\$100,379.19	\$100,379.19	\$100,379.19	\$100,379.19	\$0.00
51100	MUEBLES DE OFICINA Y ESTANTERÍA	\$19,000.00	\$0.00	\$19,000.00	\$0.00	\$0.00	\$0.00	\$0.00	\$0.00
51500	EQUIPOS DE CÓMPUTO Y DE TECNOLOGÍAS DE LA INF...	\$36,000.00	\$0.00	\$36,000.00	\$0.00	\$0.00	\$0.00	\$0.00	\$0.00
51900	OTRO MOBILIARIO Y EQUIPO DE ADMINISTRACIÓN	\$1,920.00	\$0.00	\$1,920.00	\$0.00	\$0.00	\$0.00	\$0.00	\$0.00
DJ1 Subdirección Operativa		\$5,211,508.27	\$0.00	\$5,211,508.27	\$926,580.74	\$926,580.74	\$926,580.74	\$926,580.74	\$0.00



Estado Analítico del Ejercicio Presupuesto de Egresos Ramo o Dependencia / Unidad Responsable / Programa /

Del 01/ene/2019 Al 31/mar/2019

Fecha y 11/abr/2019

Usu: mary

Rep: rptEstadoPresupuestoEgresosUA_DP_PG_PY_A

hora de Impresión 06:20 p.m.

Ejercicio del Presupuesto	Egreso Aprobado	Ampliaciones / (Reducciones)	Egreso Modificado	Egreso Comprometido	Egreso Devengado	Egreso Ejercido	Egreso Pagado	Subejercicio
6 Programas de Gasto Federalizado (Gob)	\$6,211,508.27	\$0.00	\$6,211,508.27	\$926,580.74	\$926,580.74	\$926,580.74	\$926,580.74	\$0.00
AO Manejo de las Licitaciones e Invitaciones	\$6,211,508.27	\$0.00	\$6,211,508.27	\$926,580.74	\$926,580.74	\$926,580.74	\$926,580.74	\$0.00
11200 SUELDOS BASE AL PERSONAL PERMANENTE	\$1,651,148.40	\$0.00	\$1,651,148.40	\$410,017.28	\$410,017.28	\$410,017.28	\$410,017.28	\$0.00
13100 PRIMAS POR AÑOS DE SERVICIO EFECTIVOS PRESTA...	\$118,448.00	\$0.00	\$118,448.00	\$29,473.00	\$29,473.00	\$29,473.00	\$29,473.00	\$0.00
13200 PRIMAS DE VACACIONES, DOMINICAL Y GRATIFICACIÓ...	\$310,654.83	\$0.00	\$310,654.83	\$0.00	\$0.00	\$0.00	\$0.00	\$0.00
13400 COMPENSACIONES	\$580,507.20	\$0.00	\$580,507.20	\$145,454.57	\$145,454.57	\$145,454.57	\$145,454.57	\$0.00
14100 APORTACIONES DE SEGURIDAD SOCIAL	\$436,533.08	\$0.00	\$436,533.08	\$16,211.26	\$16,211.26	\$16,211.26	\$16,211.26	\$0.00
14300 APORTACIONES AL SISTEMA PARA EL RETIRO	\$125,786.40	\$0.00	\$125,786.40	\$0.00	\$0.00	\$0.00	\$0.00	\$0.00
15400 PRESTACIONES CONTRACTUALES	\$40,290.10	\$0.00	\$40,290.10	\$11,682.00	\$11,682.00	\$11,682.00	\$11,682.00	\$0.00
15900 OTRAS PRESTACIONES SOCIALES Y ECONÓMICAS	\$610,681.20	\$0.00	\$610,681.20	\$141,200.76	\$141,200.76	\$141,200.76	\$141,200.76	\$0.00
21100 MATERIALES, ÚTILES Y EQUIPOS MENORES DE OFICINA	\$15,120.00	\$0.00	\$15,120.00	\$2,981.12	\$2,981.12	\$2,981.12	\$2,981.12	\$0.00
21200 MATERIALES Y ÚTILES DE IMPRESIÓN Y REPRODUCCI...	\$8,400.00	\$0.00	\$8,400.00	\$0.00	\$0.00	\$0.00	\$0.00	\$0.00
21500 MATERIAL IMPRESO E INFORMACIÓN DIGITAL	\$8,700.00	\$0.00	\$8,700.00	\$0.00	\$0.00	\$0.00	\$0.00	\$0.00
21500 MATERIAL DE LIMPIEZA	\$2,748.00	\$1,800.00	\$4,548.00	\$1,711.38	\$1,711.38	\$1,711.38	\$1,711.38	\$0.00
23400 COMBUSTIBLES, LUBRICANTES, ADITIVOS CARBÓN Y...	\$42,720.00	\$0.00	\$42,720.00	\$12,663.02	\$12,663.02	\$12,663.02	\$12,663.02	\$0.00
25900 MEDICINAS Y PRODUCTOS FARMACÉUTICOS	\$600.00	\$0.00	\$600.00	\$0.00	\$0.00	\$0.00	\$0.00	\$0.00
27100 VESTUARIO Y UNIFORMES	\$19,230.32	\$0.00	\$19,230.32	\$0.00	\$0.00	\$0.00	\$0.00	\$0.00
31100 ENERGÍA ELÉCTRICA	\$31,200.00	\$0.00	\$31,200.00	\$0.00	\$0.00	\$0.00	\$0.00	\$0.00
31300 AGUA	\$7,200.00	\$0.00	\$7,200.00	\$561.85	\$561.85	\$561.85	\$561.85	\$0.00
31400 TELEFONIA TRADICIONAL	\$8,880.00	\$0.00	\$8,880.00	\$1,402.32	\$1,402.32	\$1,402.32	\$1,402.32	\$0.00
32200 ARRENDAMIENTO DE EDIFICIOS	\$204,000.00	\$0.00	\$204,000.00	\$0.00	\$0.00	\$0.00	\$0.00	\$0.00
32600 ARRENDAMIENTO DE MAQUINARIA, OTROS EQUIPOS...	\$28,800.00	\$0.00	\$28,800.00	\$0.00	\$0.00	\$0.00	\$0.00	\$0.00
32900 ARRENDAMIENTO FINANCIERO	\$29,413.00	-\$1,800.00	\$27,613.00	\$0.00	\$0.00	\$0.00	\$0.00	\$0.00
33800 SERVICIOS DE VIGILANCIA	\$67,819.20	\$0.00	\$67,819.20	\$37,147.20	\$37,147.20	\$37,147.20	\$37,147.20	\$0.00
34100 SERVICIOS FINANCIEROS Y BANCARIOS	\$600.00	\$0.00	\$600.00	\$0.00	\$0.00	\$0.00	\$0.00	\$0.00
34700 FLETES Y MANIOBRAS	\$29,652.00	\$0.00	\$29,652.00	\$0.00	\$0.00	\$0.00	\$0.00	\$0.00
35100 CONSERVACIÓN Y MANTENIMIENTO MENOR DE INMU...	\$34,452.00	\$3,480.00	\$37,932.00	\$3,480.00	\$3,480.00	\$3,480.00	\$3,480.00	\$0.00
35500 REPARACIÓN Y MANTENIMIENTO DE EQUIPO DE TRAN...	\$30,000.00	\$0.00	\$30,000.00	\$10,208.00	\$10,208.00	\$10,208.00	\$10,208.00	\$0.00
38200 GASTOS DE ORDEN SOCIAL Y CULTURAL	\$6,000.00	\$0.00	\$6,000.00	\$0.00	\$0.00	\$0.00	\$0.00	\$0.00
39200 IMPUESTO SOBRE NÓMINAS Y OTROS QUE SE DERIVE...	\$51,538.20	\$0.00	\$51,538.20	\$0.00	\$0.00	\$0.00	\$0.00	\$0.00
43100 OTROS SUBSIDIOS	\$1,653,466.34	-\$3,480.00	\$1,649,986.34	\$102,386.98	\$102,386.98	\$102,386.98	\$102,386.98	\$0.00
51100 MUEBLES DE OFICINA Y ESTANTERÍA	\$19,000.00	\$0.00	\$19,000.00	\$0.00	\$0.00	\$0.00	\$0.00	\$0.00
51500 EQUIPOS DE CÓMPUTO Y DE TECNOLOGÍAS DE LA INF...	\$36,000.00	\$0.00	\$36,000.00	\$0.00	\$0.00	\$0.00	\$0.00	\$0.00
51900 OTRO MOBILIARIO Y EQUIPO DE ADMINISTRACIÓN	\$1,920.00	\$0.00	\$1,920.00	\$0.00	\$0.00	\$0.00	\$0.00	\$0.00
DJ2 Subdirección Jurídica	\$4,062,071.45	\$0.00	\$4,062,071.45	\$646,555.14	\$646,555.14	\$646,555.14	\$646,555.14	\$0.00
6 Programas de Gasto Federalizado (Gob)	\$4,062,071.45	\$0.00	\$4,062,071.45	\$646,555.14	\$646,555.14	\$646,555.14	\$646,555.14	\$0.00
QC Aplicación Jurídica de Procesos	\$4,062,071.45	\$0.00	\$4,062,071.45	\$646,555.14	\$646,555.14	\$646,555.14	\$646,555.14	\$0.00
11300 SUELDOS BASE AL PERSONAL PERMANENTE	\$1,091,318.88	\$0.00	\$1,091,318.88	\$268,796.76	\$268,796.76	\$268,796.76	\$268,796.76	\$0.00
13100 PRIMAS POR AÑOS DE SERVICIO EFECTIVOS PRESTA...	\$68,848.00	\$0.00	\$68,848.00	\$16,731.00	\$16,731.00	\$16,731.00	\$16,731.00	\$0.00
13200 PRIMAS DE VACACIONES, DOMINICAL Y GRATIFICACIÓ...	\$310,654.83	\$0.00	\$310,654.83	\$0.00	\$0.00	\$0.00	\$0.00	\$0.00



Comité de Adquisiciones del Poder Ejecutivo Estado de Michoacán

Estado Analítico del Ejercicio Presupuesto de Egresos Ramo o Dependencia / Unidad Responsable / Programa /

Del 01/ene/2019 Al 31/mar/2019

Fecha y 11/abr/2019

Usu: mary

Rap: rptEstadoPresupuestoEgresosUA_DP_PG_PY_A

hora de Impresión 06:20 p.m.

Ejercicio del Presupuesto		Egreso Aprobado	Ampliaciones / (Reducciones)	Egreso Modificado	Egreso Comprometido	Egreso Devengado	Egreso Ejercido	Egreso Pagado	Subejercicio
13400	COMPENSACIONES	\$338,135.20	\$0.00	\$338,135.20	\$77,997.84	\$77,997.84	\$77,997.84	\$77,997.84	\$0.00
14100	APORTACIONES DE SEGURIDAD SOCIAL	\$436,533.10	\$0.00	\$436,533.10	\$10,172.36	\$10,172.36	\$10,172.36	\$10,172.36	\$0.00
14300	APORTACIONES AL SISTEMA PARA EL RETIRO	\$125,786.52	\$0.00	\$125,786.52	\$0.00	\$0.00	\$0.00	\$0.00	\$0.00
15400	PRESTACIONES CONTRACTUALES	\$40,290.12	\$0.00	\$40,290.12	\$5,310.00	\$5,310.00	\$5,310.00	\$5,310.00	\$0.00
15900	OTRAS PRESTACIONES SOCIALES Y ECONÓMICAS	\$610,681.20	\$0.00	\$610,681.20	\$141,200.76	\$141,200.76	\$141,200.76	\$141,200.76	\$0.00
21100	MATERIALES, ÚTILES Y EQUIPOS MENORES DE OFICINA	\$15,120.00	\$0.00	\$15,120.00	\$2,981.15	\$2,981.15	\$2,981.15	\$2,981.15	\$0.00
21200	MATERIALES Y ÚTILES DE IMPRESIÓN Y REPRODUCCI...	\$8,400.00	\$0.00	\$8,400.00	\$0.00	\$0.00	\$0.00	\$0.00	\$0.00
21600	MATERIAL DE LIMPIEZA	\$9,948.00	\$0.00	\$9,948.00	\$1,711.37	\$1,711.37	\$1,711.37	\$1,711.37	\$0.00
23400	COMBUSTIBLES, LUBRICANTES, ADITIVOS CARBÓN Y...	\$42,720.00	\$0.00	\$42,720.00	\$15,821.62	\$15,821.62	\$15,821.62	\$15,821.62	\$0.00
25300	MEDICINAS Y PRODUCTOS FARMACÉUTICOS	\$600.00	\$0.00	\$600.00	\$0.00	\$0.00	\$0.00	\$0.00	\$0.00
27100	VESTUARIO Y UNIFORMES	\$19,230.36	\$0.00	\$19,230.36	\$0.00	\$0.00	\$0.00	\$0.00	\$0.00
31100	ENERGÍA ELÉCTRICA	\$31,200.00	\$0.00	\$31,200.00	\$0.00	\$0.00	\$0.00	\$0.00	\$0.00
31300	AGUA	\$7,200.00	\$0.00	\$7,200.00	\$561.86	\$561.86	\$561.86	\$561.86	\$0.00
31400	TELEFONIA TRADICIONAL	\$8,880.00	\$0.00	\$8,880.00	\$1,402.35	\$1,402.35	\$1,402.35	\$1,402.35	\$0.00
32200	ARRENDAMIENTO DE EDIFICIOS	\$204,000.00	\$0.00	\$204,000.00	\$0.00	\$0.00	\$0.00	\$0.00	\$0.00
32600	ARRENDAMIENTO DE MAQUINARIA, OTROS EQUIPOS...	\$28,600.00	\$0.00	\$28,600.00	\$3,909.53	\$3,909.53	\$3,909.53	\$3,909.53	\$0.00
32800	ARRENDAMIENTO FINANCIERO	\$29,413.00	\$0.00	\$29,413.00	\$0.00	\$0.00	\$0.00	\$0.00	\$0.00
33100	SERVICIOS LEGALES, DE CONTABILIDAD, AUDITORIA Y...	\$9,000.00	\$0.00	\$9,000.00	\$0.00	\$0.00	\$0.00	\$0.00	\$0.00
33800	SERVICIOS DE VIGILANCIA	\$67,819.20	\$0.00	\$67,819.20	\$37,147.20	\$37,147.20	\$37,147.20	\$37,147.20	\$0.00
34100	SERVICIOS FINANCIEROS Y BANCARIOS	\$600.00	\$0.00	\$600.00	\$0.00	\$0.00	\$0.00	\$0.00	\$0.00
34700	FLETES Y MANIOBRAS	\$29,652.00	\$0.00	\$29,652.00	\$0.00	\$0.00	\$0.00	\$0.00	\$0.00
35100	CONSERVACIÓN Y MANTENIMIENTO MENOR DE INMU...	\$34,452.00	\$5,480.00	\$37,932.00	\$3,480.00	\$3,480.00	\$3,480.00	\$3,480.00	\$0.00
35500	REPARACIÓN Y MANTENIMIENTO DE EQUIPO DE TRAN...	\$30,000.00	\$0.00	\$30,000.00	\$0.00	\$0.00	\$0.00	\$0.00	\$0.00
38200	GASTOS DE ORDEN SOCIAL Y CULTURAL	\$6,000.00	\$0.00	\$6,000.00	\$0.00	\$0.00	\$0.00	\$0.00	\$0.00
39800	IMPUESTO SOBRE RÓMINAS Y OTROS QUE SE DERIVE...	\$51,502.68	\$0.00	\$51,502.68	\$0.00	\$0.00	\$0.00	\$0.00	\$0.00
43900	OTROS SUBSIDIOS	\$348,366.36	\$3,480.00	\$344,886.36	\$59,331.34	\$59,331.34	\$59,331.34	\$59,331.34	\$0.00
51100	MUEBLES DE OFICINA Y ESTANTERÍA	\$19,000.00	\$0.00	\$19,000.00	\$0.00	\$0.00	\$0.00	\$0.00	\$0.00
51500	EQUIPOS DE CÓMPUTO Y DE TECNOLOGÍAS DE LA INF...	\$36,000.00	\$0.00	\$36,000.00	\$0.00	\$0.00	\$0.00	\$0.00	\$0.00
51900	OTRO MOBILIARIO Y EQUIPO DE ADMINISTRACIÓN	\$1,920.00	\$0.00	\$1,920.00	\$0.00	\$0.00	\$0.00	\$0.00	\$0.00
DK0 Delegación Administrativa		\$4,737,641.22	\$0.00	\$4,737,641.22	\$763,333.86	\$763,333.86	\$763,333.86	\$763,333.86	\$0.00
6 Programas de Gasto Federalizado (Gob		\$4,737,641.22	\$0.00	\$4,737,641.22	\$763,333.86	\$763,333.86	\$763,333.86	\$763,333.86	\$0.00
AX Administración de Recursos		\$4,737,641.22	\$0.00	\$4,737,641.22	\$763,333.86	\$763,333.86	\$763,333.86	\$763,333.86	\$0.00
11300	SUELDOS BASE AL PERSONAL PERMANENTE	\$1,210,036.36	\$0.00	\$1,210,036.36	\$278,915.98	\$278,915.98	\$278,915.98	\$278,915.98	\$0.00
12200	SUELDOS BASE AL PERSONAL EVENTUAL	\$107,248.52	\$0.00	\$107,248.52	\$0.00	\$0.00	\$0.00	\$0.00	\$0.00
12300	RETRIBUCIONES POR SERVICIOS DE CARÁCTER SOCIAL	\$30,000.00	\$0.00	\$30,000.00	\$0.00	\$0.00	\$0.00	\$0.00	\$0.00
13100	PRIMAS POR AÑOS DE SERVICIO EFECTIVOS PRESTA...	\$106,200.00	\$0.00	\$106,200.00	\$26,755.00	\$26,755.00	\$26,755.00	\$26,755.00	\$0.00
13200	PRIMAS DE VACACIONES, DOMINICAL Y GRATIFICACIÓ...	\$325,386.78	\$0.00	\$325,386.78	\$0.00	\$0.00	\$0.00	\$0.00	\$0.00
13400	COMPENSACIONES	\$440,556.92	\$0.00	\$440,556.92	\$107,337.81	\$107,337.81	\$107,337.81	\$107,337.81	\$0.00
14100	APORTACIONES DE SEGURIDAD SOCIAL	\$446,157.68	\$0.00	\$446,157.68	\$11,538.96	\$11,538.96	\$11,538.96	\$11,538.96	\$0.00
14300	APORTACIONES AL SISTEMA PARA EL RETIRO	\$125,786.52	\$0.00	\$125,786.52	\$0.00	\$0.00	\$0.00	\$0.00	\$0.00



Estado Analítico del Ejercicio Presupuesto de Egresos Ramo o Dependencia / Unidad Responsable / Programa /

Fecha y 11/abr/2019

Del 01/ene/2019 Al 31/mar/2019

hora de Impresión 06:20 p.m.

Usu: mary

Rep: rptEstadoPresupuestoEgresosUA_DP_FG_PY_A

Ejercicio del Presupuesto	Egreso Aprobado	Ampliaciones / (Reducciones)	Egreso Modificado	Egreso Comprometido	Egreso Devengado	Egreso Ejercido	Egreso Pagado	Subejercicio
15400 PRESTACIONES CONTRACTUALES	\$40,290.10	\$0.00	\$40,290.10	\$7,434.00	\$7,434.00	\$7,434.00	\$7,434.00	\$0.00
15900 OTRAS PRESTACIONES SOCIALES Y ECONÓMICAS	\$610,681.20	\$0.00	\$610,681.20	\$107,270.14	\$107,270.14	\$107,270.14	\$107,270.14	\$0.00
21100 MATERIALES, ÚTILES Y EQUIPOS MENORES DE OFICINA	\$15,120.00	\$0.00	\$15,120.00	\$12,332.99	\$12,332.99	\$12,332.99	\$12,332.99	\$0.00
21200 MATERIALES Y ÚTILES DE IMPRESIÓN Y REPRODUCCI...	\$8,400.00	\$0.00	\$8,400.00	\$0.00	\$0.00	\$0.00	\$0.00	\$0.00
21600 MATERIAL DE LIMPIEZA	\$9,948.00	\$0.00	\$9,948.00	\$2,961.39	\$2,961.39	\$2,961.39	\$2,961.39	\$0.00
22100 PRODUCTOS ALIMENTICIOS PARA PERSONAS	\$14,400.00	\$0.00	\$14,400.00	\$0.00	\$0.00	\$0.00	\$0.00	\$0.00
23400 COMBUSTIBLES, LUBRICANTES, ADITIVOS CARBÓN Y...	\$42,720.00	\$12,000.00	\$54,720.00	\$31,980.74	\$31,980.74	\$31,980.74	\$31,980.74	\$0.00
25300 MEDICINAS Y PRODUCTOS FARMACÉUTICOS	\$600.00	\$0.00	\$600.00	\$0.00	\$0.00	\$0.00	\$0.00	\$0.00
27100 VESTUARIO Y UNIFORMES	\$19,230.32	\$0.00	\$19,230.32	\$0.00	\$0.00	\$0.00	\$0.00	\$0.00
29200 REFACCIONES Y ACCESORIOS MENORES DE EDIFICIOS	\$7,800.00	-\$2,000.00	\$5,800.00	\$0.00	\$0.00	\$0.00	\$0.00	\$0.00
29600 REFACCIONES Y ACCESORIOS MENORES DE EQUIPO...	\$2,400.00	\$0.00	\$2,400.00	\$0.00	\$0.00	\$0.00	\$0.00	\$0.00
31100 ENERGÍA ELÉCTRICA	\$31,200.00	\$0.00	\$31,200.00	\$0.00	\$0.00	\$0.00	\$0.00	\$0.00
31300 AGUA	\$7,200.00	\$0.00	\$7,200.00	\$561.85	\$561.85	\$561.85	\$561.85	\$0.00
31400 TELEFONIA TRADICIONAL	\$8,880.00	\$0.00	\$8,880.00	\$1,402.32	\$1,402.32	\$1,402.32	\$1,402.32	\$0.00
32200 ARRENDAMIENTO DE EDIFICIOS	\$204,000.00	\$0.00	\$204,000.00	\$0.00	\$0.00	\$0.00	\$0.00	\$0.00
32600 ARRENDAMIENTO DE MAQUINARIA, OTROS EQUIPOS...	\$28,800.00	\$0.00	\$28,800.00	\$3,909.53	\$3,909.53	\$3,909.53	\$3,909.53	\$0.00
32800 ARRENDAMIENTO FINANCIERO	\$29,413.00	-\$24,288.80	\$5,124.20	\$0.00	\$0.00	\$0.00	\$0.00	\$0.00
33300 SERVICIOS DE CONSULTORÍA ADMINISTRATIVA, PROC...	\$9,600.00	\$788.80	\$10,388.80	\$788.80	\$788.80	\$788.80	\$788.80	\$0.00
33400 SERVICIOS DE CAPACITACIÓN	\$30,000.00	\$0.00	\$30,000.00	\$0.00	\$0.00	\$0.00	\$0.00	\$0.00
33800 SERVICIOS DE VIGILANCIA	\$67,819.20	\$0.00	\$67,819.20	\$37,147.20	\$37,147.20	\$37,147.20	\$37,147.20	\$0.00
34100 SERVICIOS FINANCIEROS Y BANCARIOS	\$4,200.00	\$2,000.00	\$6,200.00	\$4,538.50	\$4,538.50	\$4,538.50	\$4,538.50	\$0.00
34700 FLETES Y MANIOBRAS	\$29,652.00	\$0.00	\$29,652.00	\$0.00	\$0.00	\$0.00	\$0.00	\$0.00
35100 CONSERVACIÓN Y MANTENIMIENTO MENOR DE INMU...	\$34,452.00	\$3,480.00	\$37,932.00	\$5,980.00	\$5,980.00	\$5,980.00	\$5,980.00	\$0.00
35200 INSTALACIÓN, REPARACIÓN Y MANTENIMIENTO DE M...	\$18,000.00	\$0.00	\$18,000.00	\$0.00	\$0.00	\$0.00	\$0.00	\$0.00
35500 REPARACIÓN Y MANTENIMIENTO DE EQUIPO DE TRAN...	\$30,000.00	-\$6,800.00	\$23,200.00	\$0.00	\$0.00	\$0.00	\$0.00	\$0.00
37500 VIÁTICOS EN EL PAIS	\$18,000.00	\$0.00	\$18,000.00	\$0.00	\$0.00	\$0.00	\$0.00	\$0.00
38200 GASTOS DE ORDEN SOCIAL Y CULTURAL	\$6,000.00	\$0.00	\$6,000.00	\$0.00	\$0.00	\$0.00	\$0.00	\$0.00
38500 GASTOS DE REPRESENTACIÓN	\$120,000.00	\$19,664.16	\$139,664.16	\$29,642.00	\$29,642.00	\$29,642.00	\$29,642.00	\$0.00
39500 PENAS, MULTAS, ACCESORIOS Y ACTUALIZACIONES	\$2,400.00	\$0.00	\$2,400.00	\$0.00	\$0.00	\$0.00	\$0.00	\$0.00
39800 IMPUESTO SOBRE NOMINAS Y OTROS QUE SE DERIVE...	\$89,778.20	\$0.00	\$89,778.20	\$0.00	\$0.00	\$0.00	\$0.00	\$0.00
43900 OTROS SUBSIDIOS	\$348,266.34	-\$4,844.16	\$343,522.18	\$92,836.65	\$92,836.65	\$92,836.65	\$92,836.65	\$0.00
51100 MUEBLES DE OFICINA Y ESTANTERÍA	\$19,000.00	\$0.00	\$19,000.00	\$0.00	\$0.00	\$0.00	\$0.00	\$0.00
51500 EQUIPOS DE CÓMPUTO Y DE TECNOLOGÍAS DE LA INF...	\$36,000.00	\$0.00	\$36,000.00	\$0.00	\$0.00	\$0.00	\$0.00	\$0.00
51900 OTRO MOBILIARIO Y EQUIPO DE ADMINISTRACIÓN	\$1,920.00	\$0.00	\$1,920.00	\$0.00	\$0.00	\$0.00	\$0.00	\$0.00
Sin Ramo/Dependencia	\$24,073,194.69	\$0.00	\$24,073,194.69	\$3,675,757.33	\$3,675,757.33	\$3,675,757.33	\$3,675,757.33	\$0.00
Total Final	\$24,073,194.69	\$0.00	\$24,073,194.69	\$3,675,757.33	\$3,675,757.33	\$3,675,757.33	\$3,675,757.33	\$0.00



Comité de Adquisiciones del Poder Ejecutivo Estado de Michoacán

Estado Analítico del Ejercicio Presupuesto de Egresos Ramo o Dependencia / Unidad Responsable / Programa /

Del 01/ene/2019 Al 31/mar/2019

Fecha y 11/abr/2019

Usu: mary

Rep: rptEstadoPresupuestoEgresosUA_DF_PG_PY_A

hora de Impresión 06:20 p.m.

Ejercicio del Presupuesto	Egreso Aprobado	Ampliaciones / Reducciones	Egreso Modificado	Egreso Comprometido	Egreso Devengado	Egreso Ejercido	Egreso Pagado	Subejercicio
---------------------------	-----------------	----------------------------	-------------------	---------------------	------------------	-----------------	---------------	--------------

LIC. GUILLERMO LOAIZA GOMEZ
DIRECTOR GENERAL

LIC. MARIA SELENE LICEA GARIBAY
DELEGADA ADMINISTRATIVA

C.P. MARCO-VINICIO ALVAREZ PALOMARES
JEFE DE DEPTO.-DE RECURSOS HUMANOS Y FINANCIEROS



Ejercicio del Presupuesto	Egreso Aprobado	Ampliaciones / (Reducciones)	Egreso Modificado	Egreso Comprometido	Egreso Devengado	Egreso Ejercido	Egreso Pagado	Subejercicio
Sin Ramo/Dependencia								
16 Estado Michoacán de Ocampo	\$24,073,194.69	\$0.00	\$24,073,194.69	\$3,675,757.33	\$3,675,757.33	\$3,675,757.33	\$3,675,757.33	\$20,397,437....
Sin Ramo/Dependencia	\$24,073,194.69	\$0.00	\$24,073,194.69	\$3,675,757.33	\$3,675,757.33	\$3,675,757.33	\$3,675,757.33	\$20,397,437....
Total Final	\$24,073,194.69	\$0.00	\$24,073,194.69	\$3,675,757.33	\$3,675,757.33	\$3,675,757.33	\$3,675,757.33	\$20,397,437....

LIC. GUILLERMO LOAIZA GÓMEZ
DIRECTOR GENERAL

LIC. MARÍA SELENE LICEA GARIBAY
DELEGADA ADMINISTRATIVA

C.P. MARCO VINICIO ALVAREZ PALOMARES
JEFE DE DEPTO. DE RECURSOS HUMANOS Y FINANCIEROS



Ejercicio del Presupuesto	Egreso Aprobado	Ampliaciones / (Reducciones)	Egreso Modificado	Egreso Comprometido	Egreso Devengado	Egreso Ejercido	Egreso Pagado	Subejercicio
0 Sin Ramo/Dependencia								
1 Gasto Corriente	\$23,788,594.69	\$0.00	\$23,788,594.69	\$3,675,757.33	\$3,675,757.33	\$3,675,757.33	\$3,675,757.33	\$20,112,837....
16 Estado Michoacán de Ocampo	\$23,788,594.69	\$0.00	\$23,788,594.69	\$3,675,757.33	\$3,675,757.33	\$3,675,757.33	\$3,675,757.33	\$20,112,837....
2 Gasto de Capital	\$284,600.00	\$0.00	\$284,600.00	\$0.00	\$0.00	\$0.00	\$0.00	\$284,600.00
16 Estado Michoacán de Ocampo	\$284,600.00	\$0.00	\$284,600.00	\$0.00	\$0.00	\$0.00	\$0.00	\$284,600.00
Sin Ramo/Dependencia	\$24,073,194.69	\$0.00	\$24,073,194.69	\$3,675,757.33	\$3,675,757.33	\$3,675,757.33	\$3,675,757.33	\$20,397,437....
Total	\$24,073,194.69	\$0.00	\$24,073,194.69	\$3,675,757.33	\$3,675,757.33	\$3,675,757.33	\$3,675,757.33	\$20,397,437....

LIC. MARIA SELENÉ LICEA GARIBAY

DELEGADA ADMINISTRATIVA

LIC. GUILLERMO LOAIZA GÓMEZ

DIRECTOR GENERAL

C.P. MARGO VINICIO ÁLVAREZ PALOMARES

JEFE DE DEPTO. DE RECURSOS HUMANOS Y FINANCIEROS



Comité de Adquisiciones del Poder Ejecutivo
Estado de Michoacán
Endeudamiento Neto

Del 01/ene/2019 Al 31/mar/2019

Usu: mary
Rep: rptEndeudamientoNeto

Fecha y hora de Impresión | 11/abr/2019
06:21 p.m.

Identificación de Crédito o Instrumento	Contratación/Colocación	Amortización	Endeudamiento Neto
	A	B	C=A-B
Créditos Bancarios			
Total Créditos Bancarios	\$0.00	\$0.00	\$0.00
Otros Instrumentos de Deuda			
Total Otros Instrumentos de Deuda	\$0.00	\$0.00	\$0.00
Total	\$0.00	\$0.00	\$0.00

LIC. GUILLERMO LOAIZA GOMEZ

DIRECTOR GENERAL

LIC. MARIA SELENE LICEA GARIBAY

DELEGADA ADMINISTRATIVA

G.P. MARCO VINICIO ALVAREZ PALOMARES

JEFE DE DEPTO. DE RECURSOS HUMANOS Y FINANCIEROS



**Comité de Adquisiciones del Poder Ejecutivo
Estado de Michoacán
Intereses de la Deuda**

Del 01/ene/2019 Al 31/mar/2019

Usu: mary
Rep: rptInteresedelaDeuda

Fecha y hora de Impresión | 11/abr/2019
08:21 p.m.

Identificación de Crédito o Instrumento	Devengado	Pagado
Créditos Bancarios		
Total de Intereses de Créditos Bancarios	\$0.00	\$0.00
Otros Instrumentos de Deuda		
Total de Intereses de Otros Instrumentos de Deuda	\$0.00	\$0.00

LIC. GUILLERMO LOAIZA GÓMEZ

DIRECTOR GENERAL

LIC. MARIA SELENE LICEA GARIBAY

DELEGADA ADMINISTRATIVA

C.P. MARCO VINICIO ALVAREZ PALOMARES

JEFE DE DEPTO. DE RECURSOS HUMANOS Y FINANCIEROS

Comité de Adquisiciones del Poder Ejecutivo

Estado de Michoacán

Indicadores de Postura Fiscal

del 01/ene/2019 al 31/mar/2019

Usu: mary
Rep: rptIndicadoresPosturaFiscal

Fecha y hora de Impresión | 11/abr/2019
06:21 p.m.

Concepto	Estimado	Devengado	Pagado
I. Ingresos Presupuestarios (I=1+2)	\$24,073,194.69	\$4,539,084.89	\$4,539,084.89
1. Ingresos del Gobierno de la Entidad Federativa	\$0.00	\$0.00	\$0.00
2. Ingresos del Sector Paraestatal	\$24,073,194.69	\$4,539,084.89	\$4,539,084.89
II. Egresos Presupuestarios (II=3+4)	\$24,073,194.69	\$3,675,757.33	\$3,675,757.33
3. Egresos del Gobierno de la Entidad Federativa	\$0.00	\$0.00	\$0.00
4. Egresos del Sector Paraestatal	\$24,073,194.69	\$3,675,757.33	\$3,675,757.33
III. Balance Presupuestario (Superávit o Déficit) (III = I - II)	\$0.00	\$863,327.56	\$863,327.56

Concepto	Estimado	Devengado	Pagado
III. Balance Presupuestario (Superávit o Déficit)	\$0.00	\$863,327.56	\$863,327.56
IV. Intereses, Comisiones y Gastos de la Deuda	\$0.00	\$0.00	\$0.00
V. Balance Primario (Superávit o Déficit) (V= III - IV)	\$0.00	\$863,327.56	\$863,327.56

Concepto	Estimado	Devengado	Pagado
A. Financiamiento	\$0.00	\$0.00	\$0.00
B. Amortización de la deuda	\$0.00	\$0.00	\$0.00
C. Endeudamiento ó desendeudamiento (C = A - B)	\$0.00	\$0.00	\$0.00

LIC. GUILLERMO LOAIZA GOMEZ
DIRECTOR GENERAL

LIC. MARIA SELENE LICEA GARIBAY
DELEGADA ADMINISTRATIVA

C.P. MARCO VINICIO ALVAREZ PALOMARES
JEFE DE DEPTO. DE RECURSOS HUMANOS Y
FINANCIEROS



Usu: mary
Rep: rptEstadoPresupuestoEgresos_PC

Concepto	Egresos					Subejercicio 6 = (3 - 4)
	Aprobado 1	Ampliaciones / (Reducciones) 2	Modificado 3=(1+2)	Devengado 4	Pagado 5	
Programas						
Subsidios: Sector Social y Privado o Entidades Fed						
Sujetos a Reglas de Operación	\$0.00	\$0.00	\$0.00	\$0.00	\$0.00	\$0.00
Otros Subsidios	\$0.00	\$0.00	\$0.00	\$0.00	\$0.00	\$0.00
Subsidios: Sector Social y Privado o Entidades Federativa	\$0.00	\$0.00	\$0.00	\$0.00	\$0.00	\$0.00
Desempeño de las Funciones						
Funciones de las Fuerzas Armadas (Únicamente Gobierno F	\$0.00	\$0.00	\$0.00	\$0.00	\$0.00	\$0.00
Provisión de Bienes Públicos	\$0.00	\$0.00	\$0.00	\$0.00	\$0.00	\$0.00
Prestación de Servicios Públicos	\$0.00	\$0.00	\$0.00	\$0.00	\$0.00	\$0.00
Promoción y fomento	\$0.00	\$0.00	\$0.00	\$0.00	\$0.00	\$0.00
Regulación y supervisión	\$0.00	\$0.00	\$0.00	\$0.00	\$0.00	\$0.00
Proyectos de Inversión	\$0.00	\$0.00	\$0.00	\$0.00	\$0.00	\$0.00
Planeación, seguimiento y evaluación de políticas públicas	\$0.00	\$0.00	\$0.00	\$0.00	\$0.00	\$0.00
Específicos	\$0.00	\$0.00	\$0.00	\$0.00	\$0.00	\$0.00
Desempeño de las Funciones	\$0.00	\$0.00	\$0.00	\$0.00	\$0.00	\$0.00
Administrativos y de Apoyo						
Apoyo al proceso presupuestario y para mejorar la eficiencia	\$0.00	\$0.00	\$0.00	\$0.00	\$0.00	\$0.00
Apoyo a la función pública y al mejoramiento de la gestión	\$0.00	\$0.00	\$0.00	\$0.00	\$0.00	\$0.00
Operaciones ajenas	\$0.00	\$0.00	\$0.00	\$0.00	\$0.00	\$0.00
Administrativos y de Apoyo	\$0.00	\$0.00	\$0.00	\$0.00	\$0.00	\$0.00
Compromisos						
Obligaciones de cumplimiento de resolución jurisdiccional	\$0.00	\$0.00	\$0.00	\$0.00	\$0.00	\$0.00
Desastres Naturales	\$0.00	\$0.00	\$0.00	\$0.00	\$0.00	\$0.00
Compromisos	\$0.00	\$0.00	\$0.00	\$0.00	\$0.00	\$0.00
Obligaciones						
Pensiones y jubilaciones	\$0.00	\$0.00	\$0.00	\$0.00	\$0.00	\$0.00
Aportaciones a la seguridad social	\$0.00	\$0.00	\$0.00	\$0.00	\$0.00	\$0.00
Aportaciones a fondos de estabilización	\$0.00	\$0.00	\$0.00	\$0.00	\$0.00	\$0.00
Aportaciones a fondos de inversión y reestructura de pensior	\$0.00	\$0.00	\$0.00	\$0.00	\$0.00	\$0.00
Obligaciones	\$0.00	\$0.00	\$0.00	\$0.00	\$0.00	\$0.00
Programas de Gasto Federalizado						
Gasto Federalizado	\$24,073,194.69	\$0.00	\$24,073,194.69	\$3,675,757.33	\$3,675,757.33	\$20,397,437.36

Concepto	Egresos					Subejercicio 6 = (3 - 4)
	Aprobado 1	Ampliaciones / (Reducciones) 2	Modificaci6n 3=(1+2)	Devengado 4	Pagado 5	
Programas						
Programas de Gasto Federalizado	\$24,073,194.69	\$0.00	\$24,073,194.69	\$3,675,757.33	\$3,675,757.33	\$20,397,437.36
Participaciones a entidades federativas y municipios						
Participaciones a entidades federativas y municipios	\$0.00	\$0.00	\$0.00	\$0.00	\$0.00	\$0.00
Participaciones a entidades federativas y municipios	\$0.00	\$0.00	\$0.00	\$0.00	\$0.00	\$0.00
Costo financiero, deuda o apoyos a deudores y ahorradores						
Costo financiero, deuda o apoyos a deudores y ahorradores	\$0.00	\$0.00	\$0.00	\$0.00	\$0.00	\$0.00
Costo financiero, deuda o apoyos a deudores y ahorradores	\$0.00	\$0.00	\$0.00	\$0.00	\$0.00	\$0.00
Adeudos de ejercicios fiscales anteriores						
Adeudos de ejercicios fiscales anteriores	\$0.00	\$0.00	\$0.00	\$0.00	\$0.00	\$0.00
Adeudos de ejercicios fiscales anteriores	\$0.00	\$0.00	\$0.00	\$0.00	\$0.00	\$0.00
Total del Gasto	\$24,073,194.69	\$0.00	\$24,073,194.69	\$3,675,757.33	\$3,675,757.33	\$20,397,437.36

LIC. GUILLERMO LOAIZA G6MEZ

DIRECTOR GENERAL

LIC. MARÍA SELENE LICEA GARIBAY

DELEGADA ADMINISTRATIVA

C.P. MARCO VINICIO ALVAREZ PALOMARES

JEFE DE DEPTO. DE RECURSOS HUMANOS Y FINANCIEROS