



**COMITÉ DE
ADQUISICIONES DEL
PODER EJECUTIVO**

**ESTADOS
FINANCIEROS**

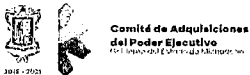
JULIO 2019

Comité de Adquisiciones del Poder Ejecutivo
Estado de Michoacán
Estado de Situación Financiera
Al 31/jul/2019

Usu: mary
Rep: rptEstadoSituacionFinanciera

Fecha y hora de Impresión | 07/ago/2019
10:09 a.m.

ACTIVO		<u>2019</u>	<u>2018</u>	PASIVO		<u>2019</u>	<u>2018</u>
ACTIVO CIRCULANTE		\$13,124,635.74	\$12,665,490.00	PASIVO CIRCULANTE		\$5,731,758.39	\$6,540,843.39
EFFECTIVO Y EQUIVALENTES		\$4,103,780.67	\$3,206,946.93	CUENTAS POR PAGAR A CORTO PLAZO		\$5,731,758.39	\$6,540,843.39
DERECHOS A RECIBIR EFFECTIVO O EQUIVALENTES		\$9,020,855.07	\$9,458,543.07	DOCUMENTOS POR PAGAR A CORTO PLAZO		\$0.00	\$0.00
DERECHOS A RECIBIR BIENES O SERVICIOS		\$0.00	\$0.00	PORCIÓN A CORTO PLAZO DE LA DEUDA PÚBLICA A L		\$0.00	\$0.00
INVENTARIOS		\$0.00	\$0.00	TÍTULOS Y VALORES A CORTO PLAZO		\$0.00	\$0.00
ALMACENES		\$0.00	\$0.00	PASIVOS DIFERIDOS A CORTO PLAZO		\$0.00	\$0.00
ESTIMACIÓN POR PÉRDIDA O DETERIORO DE ACTIVO		\$0.00	\$0.00	FONDOS Y BIENES DE TERCEROS EN GARANTÍA Y/O A		\$0.00	\$0.00
OTROS ACTIVOS CIRCULANTES		\$0.00	\$0.00	PROVISIONES A CORTO PLAZO		\$0.00	\$0.00
Total de Activos Circulantes		\$13,124,635.74	\$12,665,490.00	OTROS PASIVOS A CORTO PLAZO		\$0.00	\$0.00
ACTIVO NO CIRCULANTE		\$1,726,221.12	\$1,724,535.74	Total de Pasivos Circulantes		\$5,731,758.39	\$6,540,843.39
INVERSIONES FINANCIERAS A LARGO PLAZO		\$0.00	\$0.00	PASIVO NO CIRCULANTE		\$0.00	\$0.00
DERECHOS A RECIBIR EFFECTIVO O EQUIVALENTES A L		\$0.00	\$0.00	CUENTAS POR PAGAR A LARGO PLAZO		\$0.00	\$0.00
BIENES INMUEBLES, INFRAESTRUCTURA Y CONSTRU		\$0.00	\$0.00	DOCUMENTOS POR PAGAR A LARGO PLAZO		\$0.00	\$0.00
BIENES MUEBLES		\$2,843,035.12	\$2,841,349.74	DEUDA PÚBLICA A LARGO PLAZO		\$0.00	\$0.00
ACTIVOS INTANGIBLES		\$0.00	\$0.00	PASIVOS DIFERIDOS A LARGO PLAZO		\$0.00	\$0.00
DEPRECIACIÓN, DETERIORO Y AMORTIZACIÓN ACUM		-\$1,116,814.00	-\$1,116,814.00	FONDOS Y BIENES DE TERCEROS EN GARANTÍA Y/O A		\$0.00	\$0.00
ACTIVOS DIFERIDOS		\$0.00	\$0.00	PROVISIONES A LARGO PLAZO		\$0.00	\$0.00
ESTIMACIÓN POR PÉRDIDA O DETERIORO DE ACTIVO		\$0.00	\$0.00	Total de Pasivos No Circulantes		\$0.00	\$0.00
OTROS ACTIVOS NO CIRCULANTES		\$0.00	\$0.00	Total de Pasivos		\$5,731,758.39	\$6,540,843.39
Total de Activos No Circulantes		\$1,726,221.12	\$1,724,535.74	HACIENDA PÚBLICA/ PATRIMONIO			
Total de Activos		\$14,850,856.86	\$14,390,025.74	HACIENDA PÚBLICA/PATRIMONIO CONTRIBUIDO		\$0.00	\$0.00
				APORTACIONES		\$0.00	\$0.00
				DONACIONES DE CAPITAL		\$0.00	\$0.00
				ACTUALIZACIÓN DE LA HACIENDA PÚBLICA/PATRIMON		\$0.00	\$0.00
				HACIENDA PÚBLICA /PATRIMONIO GENERADO		\$9,119,098.47	\$7,849,182.35
				RESULTADOS DEL EJERCICIO (AHORRO/ DESAHORRO)		\$1,269,916.12	\$1,342,762.60
				RESULTADOS DE EJERCICIOS ANTERIORES		\$7,826,787.01	\$6,484,024.41
				REVALÚOS		\$0.00	\$0.00
				RESERVAS		\$0.00	\$0.00
				RECTIFICACIONES DE RESULTADOS DE EJERCICIOS A		\$22,395.34	\$22,395.34
				EXCESO O INSUFICIENCIA EN LA ACTUALIZACIÓN DE LA I		\$0.00	\$0.00
				RESULTADO POR POSICIÓN MONETARIA		\$0.00	\$0.00
				RESULTADO POR TENENCIA DE ACTIVOS NO MONETA		\$0.00	\$0.00



Usr: mary
Rep: rptEstadoSituacionFinanciera

Comité de Adquisiciones del Poder Ejecutivo
Estado de Michoacán
Estado de Situación Financiera
Al 31/jul/2019

Fecha y hora de Impresión | 07/ago/2019 10:09 a.m.

	<u>2019</u>	<u>2018</u>
Total Hacienda Pública/Patrimonio	\$9,119,098.47	\$7,849,182.35
Total de Pasivo y Hacienda Pública/Patrimonio	\$14,850,856.86	\$14,390,025.74

Comité de Adquisiciones del Poder Ejecutivo
Estado de Michoacán
Estado de Situación Financiera
Al 31/jul/2019

Usu: mary
Rep: rptEstadoSituacionFinanciera

Fecha y hora de Impresión | 07/ago/2019
10:09 a.m.

CUENTAS DE ORDEN PRESUPUESTARIA:	2019	2018
LEY DE INGRESOS		\$0.00
LEY DE INGRESOS ESTIMADA	\$24,073,194.69	\$22,069,537.81
LEY DE INGRESOS POR EJECUTAR	\$13,559,254.16	\$4,722,728.43
MODIFICACIONES A LA LEY DE INGRESOS ESTIMADA	\$0.00	\$0.00
LEY DE INGRESOS DEVENGADA	\$10,513,940.53	\$17,346,809.38
LEY DE INGRESOS RECAUDADA	\$10,513,940.53	\$17,346,809.38
PRESUPUESTO DE EGRESOS		\$0.00
PRESUPUESTO DE EGRESOS APROBADO	\$24,073,194.69	\$22,069,537.81
PRESUPUESTO DE EGRESOS POR EJERCER	\$14,685,256.12	\$5,918,309.16
MODIFICACIONES AL PRESUPUESTO DE EGRESOS APROBADO	\$0.00	\$0.00
PRESUPUESTO DE EGRESOS COMPROMETIDO	\$9,387,938.57	\$16,151,228.65
PRESUPUESTO DE EGRESOS DEVENGADO	\$9,387,938.57	\$16,151,228.65
PRESUPUESTO DE EGRESOS EJERCIDO	\$9,387,938.57	\$16,151,228.65
PRESUPUESTO DE EGRESOS PAGADO	\$9,387,938.57	\$16,151,228.65

Bajo protesta de decir verdad, declaramos que los Estados Financieros y sus notas, son razonablemente correctos y son responsabilidad del emisor.

LIC. GUILLERMO LOAIZA GOMEZ
DIRECTOR GENERAL

LIC. MARIA SELENÉ LICEA GARIBAY
DELEGADA ADMINISTRATIVA

C.P. MARCO VINICIO ALVAREZ PALOMARES
JEFE DE DEPTO. DE RECURSOS HUMANOS Y FINANCIEROS

Comitat de Adquisiciones del Poder Ejecutivo
Estado de Michoacan
Estado de Actividades

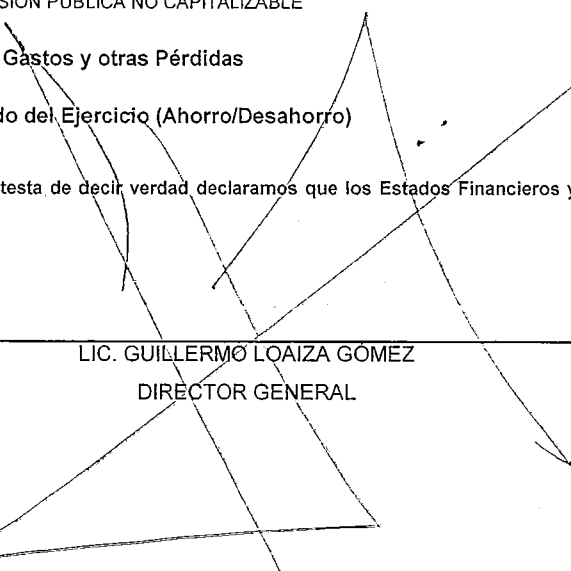
Del 01/ene/2019 al 31/jul/2019


Usr: mary
Rep: rptEstadoActividades


Fecha y hora de Impresión | 07/ago/2019
09:33 a.m.

	<u>2019</u>	<u>2018</u>
OTROS GASTOS Y PÉRDIDAS EXTRAORDINARIAS	\$0.00	\$0.00
ESTIMACIONES, DEPRECIACIONES, DETERIOROS, OBSOLESCENCIA Y AMORTIZACIONES	\$0.00	\$0.00
PROVISIONES	\$0.00	\$0.00
DISMINUCIÓN DE INVENTARIOS	\$0.00	\$0.00
AUMENTO POR INSUFICIENCIA DE ESTIMACIONES POR PÉRDIDA O DETERIORO U OBSOLESCENCIA	\$0.00	\$0.00
AUMENTO POR INSUFICIENCIA DE PROVISIONES	\$0.00	\$0.00
OTROS GASTOS	\$0.00	\$0.00
INVERSIÓN PÚBLICA	\$0.00	\$0.00
INVERSIÓN PÚBLICA NO CAPITALIZABLE	\$0.00	\$0.00
Total de Gastos y otras Pérdidas	\$9,386,253.19	\$7,958,769.66
Resultado del Ejercicio (Ahorro/Desahorro)	\$1,269,916.12	\$1,021,785.93

"Bajo protesta de decir verdad declaramos que los Estados Financieros y sus notas, son razonablemente correctos, y son responsabilidad del emisor".


LIC. GUILLERMO LOAIZA GÓMEZ
DIRECTOR GENERAL


LIC. MARÍA SELENE LICEA GARIBAY
DELEGADA ADMINISTRATIVA


C.P. MARCO VINICIO ÁLVAREZ PALOMARES

JEFE DE DÉPTO. DE RECURSOS HUMANOS Y FINANCIEROS



Comité de Adquisiciones del Poder Ejecutivo

Estado de Michoacán

Estado de Actividades

Del 01/ene/2019 al 31/jul/2019

Usu: mary

Rep: rptEstadoActividades

Fecha y hora de Impresión 07/ago/2019 09:33 a.m.

	<u>2019</u>	<u>2018</u>
INGRESOS Y OTROS BENEFICIOS		
INGRESOS DE GESTIÓN	\$2,131,771.80	\$1,342,737.21
IMPUESTOS	\$0.00	\$0.00
CUOTAS Y APORTACIONES DE SEGURIDAD SOCIAL	\$0.00	\$0.00
CONTRIBUCIONES DE MEJORAS	\$0.00	\$0.00
DERECHOS	\$0.00	\$0.00
PRODUCTOS	\$0.00	\$0.00
APROVECHAMIENTOS	\$103.80	\$33.01
INGRESOS POR VENTA DE BIENES Y PRESTACIÓN DE SERVICIOS	\$2,131,668.00	\$1,342,704.20
PARTICIPACIONES, APORTACIONES, CONVENIOS, INCENTIVOS DERIVADOS DE LA COLABORACIÓN FISCAL, FONDOS DISTINTOS DE APORTACIONES, TRANSFERENCIAS, ASIGNACIONES, SUBSIDIOS Y SUBVENCIONES, Y PENSIONES Y JUBILACIONES	\$8,370,240.84	\$7,605,623.29
PARTICIPACIONES, APORTACIONES, CONVENIOS, INCENTIVOS DERIVADOS DE LA COLABORACIÓN FISCAL Y FONDOS DISTINTOS DE APORTACIONES	\$0.00	\$0.00
TRANSFERENCIAS, ASIGNACIONES, SUBSIDIOS Y SUBVENCIONES, Y PENSIONES Y JUBILACIONES	\$8,370,240.84	\$7,605,623.29
OTROS INGRESOS Y BENEFICIOS	\$154,156.67	\$32,195.09
INGRESOS FINANCIEROS	\$154,156.67	\$32,195.09
INCREMENTO POR VARIACIÓN DE INVENTARIOS	\$0.00	\$0.00
DISMINUCIÓN DEL EXCESO DE ESTIMACIONES POR PÉRDIDA O DETERIORO U OBSOLESCENCIA	\$0.00	\$0.00
DISMINUCIÓN DEL EXCESO DE PROVISIONES	\$0.00	\$0.00
OTROS INGRESOS Y BENEFICIOS VARIOS	\$0.00	\$0.00
Total de Ingresos y Otros Beneficios	\$10,656,169.31	\$8,980,555.59
GASTOS Y OTRAS PÉRDIDAS		
GASTOS DE FUNCIONAMIENTO	\$9,018,627.11	\$7,958,769.66
SERVICIOS PERSONALES	\$7,444,682.36	\$7,104,897.80
MATERIALES Y SUMINISTROS	\$299,838.33	\$288,550.35
SERVICIOS GENERALES	\$1,274,106.42	\$565,321.51
TRANSFERENCIAS, ASIGNACIONES, SUBSIDIOS Y OTRAS AYUDAS	\$367,626.08	\$0.00
TRANSFERENCIAS INTERNAS Y ASIGNACIONES AL SECTOR PÚBLICO	\$0.00	\$0.00
TRANSFERENCIAS AL RESTO DEL SECTOR PÚBLICO	\$0.00	\$0.00
SUBSIDIOS Y SUBVENCIONES	\$367,626.08	\$0.00
AYUDAS SOCIALES	\$0.00	\$0.00
PENSIONES Y JUBILACIONES	\$0.00	\$0.00
TRANSFERENCIAS A FIDEICOMISOS, MANDATOS Y CONTRATOS ANÁLOGOS	\$0.00	\$0.00
TRANSFERENCIAS A LA SEGURIDAD SOCIAL	\$0.00	\$0.00
DONATIVOS	\$0.00	\$0.00
TRANSFERENCIAS AL EXTERIOR	\$0.00	\$0.00
PARTICIPACIONES Y APORTACIONES	\$0.00	\$0.00
PARTICIPACIONES	\$0.00	\$0.00
APORTACIONES	\$0.00	\$0.00
CONVENIOS	\$0.00	\$0.00
INTERESES, COMISIONES Y OTROS GASTOS DE LA DEUDA PÚBLICA	\$0.00	\$0.00
INTERESES DE LA DEUDA PÚBLICA	\$0.00	\$0.00
COMISIONES DE LA DEUDA PÚBLICA	\$0.00	\$0.00
GASTOS DE LA DEUDA PÚBLICA	\$0.00	\$0.00
COSTO POR COBERTURAS	\$0.00	\$0.00
APOYOS FINANCIEROS	\$0.00	\$0.00

Comité de Adquisiciones del Poder Ejecutivo
Estado de Michoacán

Estado de Variaciones en la Hacienda Pública

Del 01/ene/2019 Al 31/jul/2019

Fecha y 07/ago/2019

hora de Impresión 09:34 a.m.

Usu: mary

Rep: rptEstadoVariacionHacienda

Concepto	Hacienda Pública/ Patrimonio Contribuido	Hacienda Pública/ Patrimonio Generado De Ejercicios Anteriores	Hacienda Pública/ Patrimonio Generado Del Ejercicio	Exceso o Insuficiencia en la Actualización de la Hacienda Pública / Patrimonio	Total
HACIENDA PÚBLICA/PATRIMONIO CONTRIBUIDO NETO 2018	\$0.00	\$0.00	\$0.00	\$0.00	\$0.00
APORTACIONES	\$0.00	\$0.00	\$0.00	\$0.00	\$0.00
DONACIONES DE CAPITAL	\$0.00	\$0.00	\$0.00	\$0.00	\$0.00
ACTUALIZACIÓN DE LA HACIENDA PÚBLICA/PATRIMONIO	\$0.00	\$0.00	\$0.00	\$0.00	\$0.00
HACIENDA PÚBLICA /PATRIMONIO GENERADO NETO 2018	\$0.00	\$6,506,419.75	\$1,342,762.60	\$0.00	\$7,849,182.35
RESULTADOS DEL EJERCICIO (AHORRO/ DESAHORRO)	\$0.00	\$0.00	\$1,342,762.60	\$0.00	\$1,342,762.60
RESULTADOS DE EJERCICIOS ANTERIORES	\$0.00	\$6,484,024.41	\$0.00	\$0.00	\$6,484,024.41
REVALÚOS	\$0.00	\$0.00	\$0.00	\$0.00	\$0.00
RESERVAS	\$0.00	\$0.00	\$0.00	\$0.00	\$0.00
RECTIFICACIONES DE RESULTADOS DE EJERCICIOS ANTERIORES	\$0.00	\$22,395.34	\$0.00	\$0.00	\$22,395.34
EXCESO O INSUFICIENCIA EN LA ACTUALIZACIÓN DE LA HACIENDA PÚBLICA/ PATRIMONIO NETO 2018	\$0.00	\$0.00	\$0.00	\$0.00	\$0.00
RESULTADO POR POSICIÓN MONETARIA	\$0.00	\$0.00	\$0.00	\$0.00	\$0.00
RESULTADO POR TENENCIA DE ACTIVOS NO MONETARIOS	\$0.00	\$0.00	\$0.00	\$0.00	\$0.00
HACIENDA PÚBLICA / PATRIMONIO NETO FINAL 2018	\$0.00	\$6,506,419.75	\$1,342,762.60	\$0.00	\$7,849,182.35
CAMBIOS EN LA HACIENDA PÚBLICA/PATRIMONIO CONTRIBUIDO NETO 2019	\$0.00	\$0.00	\$0.00	\$0.00	\$0.00
APORTACIONES	\$0.00	\$0.00	\$0.00	\$0.00	\$0.00
DONACIONES DE CAPITAL	\$0.00	\$0.00	\$0.00	\$0.00	\$0.00
ACTUALIZACIÓN DE LA HACIENDA PÚBLICA/PATRIMONIO	\$0.00	\$0.00	\$0.00	\$0.00	\$0.00
VARIACIONES DE LA HACIENDA PÚBLICA / PATRIMONIO GENERADO NETO 2019	\$0.00	\$1,342,762.60	-\$72,846.48	\$0.00	\$1,269,916.12
RESULTADOS DEL EJERCICIO (AHORRO/ DESAHORRO)	\$0.00	\$0.00	\$1,269,916.12	\$0.00	\$1,269,916.12
RESULTADOS DE EJERCICIOS ANTERIORES	\$0.00	\$1,342,762.60	-\$1,342,762.60	\$0.00	\$0.00
REVALÚOS	\$0.00	\$0.00	\$0.00	\$0.00	\$0.00
RESERVAS	\$0.00	\$0.00	\$0.00	\$0.00	\$0.00
RECTIFICACIONES DE RESULTADOS DE EJERCICIOS ANTERIORES	\$0.00	\$0.00	\$0.00	\$0.00	\$0.00
CAMBIOS EN EL EXCESO O INSUFICIENCIA EN LA ACTUALIZACIÓN DE LA HACIENDA PÚBLICA/ PATRIMONIO NETO 2019	\$0.00	\$0.00	\$0.00	\$0.00	\$0.00
RESULTADO POR POSICIÓN MONETARIA	\$0.00	\$0.00	\$0.00	\$0.00	\$0.00
RESULTADO POR TENENCIA DE ACTIVOS NO MONETARIOS	\$0.00	\$0.00	\$0.00	\$0.00	\$0.00
HACIENDA PÚBLICA / PATRIMONIO NETO FINAL 2019	\$0.00	\$7,849,182.35	\$1,269,916.12	\$0.00	\$9,119,098.47

**Comité de Adquisiciones del Poder Ejecutivo
Estado de Michoacán**
Estado de Variaciones en la Hacienda Pública
Del 01/ene/2019 Al 31/jul/2019

Usu: mary
Rep: rptEstadoVariacionHacienda

Fecha y hora de Impresión | 07/ago/2019
09:34 a.m.

Concepto	Hacienda Pública/ Patrimonio Contribuido	Hacienda Pública/ Patrimonio Generado De Ejercicios Anteriores	Hacienda Pública/ Patrimonio Generado Del Ejercicio	Exceso o Insuficiencia en la Actualización de la Hacienda Pública / Patrimonio	Total
----------	---	--	---	--	-------

"Bajo protesta de decir verdad declaramos que los Estados Financieros y sus notas, son razonablemente correctos y son responsabilidad del emisor".

LIC. GUILLERMO LOAIZA GÓMEZ
DIRECTOR GENERAL

LIC. MARIA SELENE LICEA GARIBAY
DELEGADA ADMINISTRATIVA

C.P. MARCO-VINICIO ALVAREZ PALOMARES
JEFE DE DEPTO. DE RECURSOS HUMANOS Y FINANCIEROS

Comité de Adquisiciones del Poder Ejecutivo
Estado de Michoacán
Estado de Cambios en la Situación Financiera
Del 01/ene/2019 Al 31/jul/2019

Usu: mary
Rep: rptEstadoCambiosSituacionFinancieraC

Fecha y hora de Impresión | 07/ago/2019
10:13 a.m.

	2019	2018	Origen	Aplicación
ACTIVO	\$14,850,856.86	\$14,390,025.74		\$460,831.12
ACTIVO CIRCULANTE	\$13,124,635.74	\$12,665,490.00		\$459,145.74
EFFECTIVO Y EQUIVALENTES	\$4,103,780.67	\$3,206,946.93		\$896,833.74
DERECHOS A RECIBIR EFECTIVO O EQUIVALENTES	\$9,020,855.07	\$9,458,543.07	\$437,688.00	
DERECHOS A RECIBIR BIENES O SERVICIOS	\$0.00	\$0.00		
INVENTARIOS	\$0.00	\$0.00		
ALMACENES	\$0.00	\$0.00		
ESTIMACIÓN POR PÉRDIDA O DETERIORO DE ACTIVOS CIRCULANTES	\$0.00	\$0.00		
OTROS ACTIVOS CIRCULANTES	\$0.00	\$0.00		
ACTIVO NO CIRCULANTE	\$1,726,221.12	\$1,724,535.74		\$1,685.38
INVERSIONES FINANCIERAS A LARGO PLAZO	\$0.00	\$0.00		
DERECHOS A RECIBIR EFECTIVO O EQUIVALENTES A LARGO PLAZO	\$0.00	\$0.00		
BIENES INMUEBLES, INFRAESTRUCTURA Y CONSTRUCCIONES EN PROCESO	\$0.00	\$0.00		
BIENES MUEBLES	\$2,843,035.12	\$2,841,349.74		\$1,685.38
ACTIVOS INTANGIBLES	\$0.00	\$0.00		
DEPRECIACIÓN, DETERIORO Y AMORTIZACIÓN ACUMULADA DE BIENES	-\$1,116,814.00	-\$1,116,814.00		
ACTIVOS DIFERIDOS	\$0.00	\$0.00		
ESTIMACIÓN POR PÉRDIDA O DETERIORO DE ACTIVOS NO CIRCULANTES	\$0.00	\$0.00		
OTROS ACTIVOS NO CIRCULANTES	\$0.00	\$0.00		
PASIVO	\$5,731,758.39	\$6,540,843.39		\$809,085.00
PASIVO CIRCULANTE	\$5,731,758.39	\$6,540,843.39		\$809,085.00
CUENTAS POR PAGAR A CORTO PLAZO	\$5,731,758.39	\$6,540,843.39		\$809,085.00
DOCUMENTOS POR PAGAR A CORTO PLAZO	\$0.00	\$0.00		
PORCIÓN A CORTO PLAZO DE LA DEUDA PÚBLICA A LARGO PLAZO	\$0.00	\$0.00		
TÍTULOS Y VALORES A CORTO PLAZO	\$0.00	\$0.00		
PASIVOS DIFERIDOS A CORTO PLAZO	\$0.00	\$0.00		
FONDOS Y BIENES DE TERCEROS EN GARANTÍA Y/O ADMINISTRACIÓN A CORTO PLAZO	\$0.00	\$0.00		
PROVISIONES A CORTO PLAZO	\$0.00	\$0.00		
OTROS PASIVOS A CORTO PLAZO	\$0.00	\$0.00		
PASIVO NO CIRCULANTE	\$0.00	\$0.00		
CUENTAS POR PAGAR A LARGO PLAZO	\$0.00	\$0.00		
DOCUMENTOS POR PAGAR A LARGO PLAZO	\$0.00	\$0.00		
DEUDA PÚBLICA A LARGO PLAZO	\$0.00	\$0.00		
PASIVOS DIFERIDOS A LARGO PLAZO	\$0.00	\$0.00		
FONDOS Y BIENES DE TERCEROS EN GARANTÍA Y/O ADMINISTRACIÓN A LARGO PLAZO	\$0.00	\$0.00		
PROVISIONES A LARGO PLAZO	\$0.00	\$0.00		
HACIENDA PÚBLICA/ PATRIMONIO	\$9,119,098.47	\$7,849,182.35	\$1,269,916.12	
HACIENDA PÚBLICA/PATRIMONIO CONTRIBUIDO	\$0.00	\$0.00		
APORTACIONES	\$0.00	\$0.00		
DONACIONES DE CAPITAL	\$0.00	\$0.00		

**Comité de Adquisiciones del Poder Ejecutivo
Estado de Michoacán**
Estado de Cambios en la Situación Financiera
Del 01/ene/2019 Al 31/jul/2019

Usu: mary
Rep: rptEstadoCambiosSituacionFinancieraC

Fecha y hora de Impresión | 07/ago/2019
10:13 a.m.

	<u>2019</u>	<u>2018</u>	<u>Origen</u>	<u>Aplicación</u>
ACTUALIZACIÓN DE LA HACIENDA PÚBLICA/PATRIMONIO	\$0.00	\$0.00		
<u>HACIENDA PÚBLICA /PATRIMONIO GENERADO</u>	\$9,119,098.47	\$7,849,182.35	\$1,269,916.12	
RESULTADOS DEL EJERCICIO (AHORRO/ DESAHORRO)	\$1,269,916.12	\$1,342,762.60		\$72,846.48
RESULTADOS DE EJERCICIOS ANTERIORES	\$7,826,787.01	\$6,484,024.41	\$1,342,762.60	
REVALÚOS	\$0.00	\$0.00		
RESERVAS	\$0.00	\$0.00		
RECTIFICACIONES DE RESULTADOS DE EJERCICIOS ANTERIORES	\$22,395.34	\$22,395.34		
<u>EXCESO O INSUFICIENCIA EN LA ACTUALIZACIÓN DE LA HACIENDA PÚBLICA/ PATRIMONIO</u>	\$0.00	\$0.00		
RESULTADO POR POSICIÓN MONETARIA	\$0.00	\$0.00		
RESULTADO POR TENENCIA DE ACTIVOS NO MONETARIOS	\$0.00	\$0.00		

"Bajo protesta de decir verdad declaramos que los Estados Financieros y sus notas, son razonablemente correctos y son responsabilidad del emisor".

LIC. GUILLERMO LOAIZA GÓMEZ

DIRECTOR GENERAL

LIC. MARIA SELENE LICEA GARIBAY

DELEGADA ADMINISTRATIVA

C.P. MARCO VINICIO ÁLVAREZ PALOMARES

JEFE DE DEPTO. DE RECURSOS HUMANOS Y FINANCIEROS



Comité de Adquisiciones del Poder Ejecutivo

Estado de Michoacán

Estado de Flujos de Efectivo

Del 01/ene/2019 Al 31/jul/2019

Usu: mary

Rep: rptEstadoFlujosEfectivo

Fecha y hora de Impresión | 07/ago/2019
10:13 a.m.

Concepto	2019	2018
FLUJOS DE EFECTIVO DE LAS ACTIVIDADES DE OPERACIÓN		
ORIGEN	\$10,513,940.53	\$17,436,423.11
IMPUESTOS	\$0.00	\$0.00
CUOTAS Y APORTACIONES DE SEGURIDAD SOCIAL	\$0.00	\$0.00
CONTRIBUCIONES DE MEJORAS	\$0.00	\$0.00
DERECHOS	\$0.00	\$0.00
PRODUCTOS	\$0.00	\$0.00
APROVECHAMIENTOS	\$103.80	\$79.06
INGRESOS POR VENTA DE BIENES Y PRESTACIÓN DE SERVICIOS	\$2,143,595.89	\$2,000,228.20
PARTICIPACIONES, APORTACIONES, CONVENIOS, INCENTIVOS DERIVADOS DE LA COLABORACIÓN FISCAL Y FONDOS DISTINTOS DE APORTACIONES	\$0.00	\$0.00
TRANSFERENCIAS, ASIGNACIONES, SUBSIDIOS Y SUBVENCIONES, Y PENSIONES Y JUBILACIONES	\$8,370,240.84	\$15,346,502.12
OTROS ORÍGENES DE OPERACIÓN	\$0.00	\$89,613.73
APLICACIÓN	\$9,615,421.41	\$16,037,463.87
SERVICIOS PERSONALES	\$7,444,682.36	\$13,910,322.17
MATERIALES Y SUMINISTRO	\$299,838.33	\$510,020.00
SERVICIOS GENERALES	\$1,274,106.42	\$1,617,121.70
TRANSFERENCIAS INTERNAS Y ASIGNACIONES AL SECTOR PÚBLICO	\$0.00	\$0.00
TRANSFERENCIAS AL RESTO DEL SECTOR PÚBLICO	\$0.00	\$0.00
SUBSIDIOS Y SUBVENCIONES	\$367,626.08	\$0.00
AYUDAS SOCIALES	\$0.00	\$0.00
PENSIONES Y JUBILACIONES	\$0.00	\$0.00
TRANSFERENCIAS A FIDEICOMISOS, MANDATOS Y OTROS ANÁLOGOS	\$0.00	\$0.00
TRANSFERENCIAS A LA SEGURIDAD SOCIAL	\$0.00	\$0.00
DONATIVOS	\$0.00	\$0.00
TRANSFERENCIAS AL EXTERIOR	\$0.00	\$0.00
PARTICIPACIONES	\$0.00	\$0.00
APORTACIONES	\$0.00	\$0.00
CONVENIOS	\$0.00	\$0.00
OTRAS APLICACIONES DE OPERACIÓN	\$229,168.22	\$0.00
FLUJOS NETOS DE EFECTIVO POR ACTIVIDADES DE OPERACIÓN	\$898,519.12	\$1,398,959.24
FLUJOS DE EFECTIVO DE LAS ACTIVIDADES DE INVERSIÓN		
ORIGEN	\$0.00	\$0.00
BIENES INMUEBLES, INFRAESTRUCTURA Y CONSTRUCCIONES EN PROCESO	\$0.00	\$0.00
BIENES MUEBLES	\$0.00	\$0.00
OTROS ORIGENES DE INVERSIÓN	\$0.00	\$0.00
APLICACIÓN	\$1,685.38	\$113,764.78
BIENES INMUEBLES, INFRAESTRUCTURA Y CONSTRUCCIONES EN PROCESO	\$0.00	\$0.00
BIENES MUEBLES	\$1,685.38	\$113,764.78
OTRAS APLICACIONES DE INVERSIÓN	\$0.00	\$0.00
FLUJOS NETOS DE EFECTIVO POR ACTIVIDADES DE INVERSIÓN	-\$1,685.38	-\$113,764.78
FLUJO DE EFECTIVO DE LAS ACTIVIDADES DE FINANCIAMIENTO		
ORIGEN	\$0.00	\$0.00
ENDEUDAMIENTO NETO	\$0.00	\$0.00
EXTERNO	\$0.00	\$0.00
INTERNO	\$0.00	\$0.00
OTROS ORIGENES DE FINANCIAMIENTO	\$0.00	\$0.00
APLICACIÓN	\$0.00	\$0.00
SERVICIOS DE LA DEUDA	\$0.00	\$0.00
INTERNO	\$0.00	\$0.00
EXTERNO	\$0.00	\$0.00
OTRAS APLICACIONES DE FINANCIAMIENTO	\$0.00	\$0.00
FLUJOS NETOS DE EFECTIVO POR ACTIVIDADES DE FINANCIAMIENTO	\$0.00	\$0.00
INCREMENTO/DISMINUCIÓN NETA EN EL EFECTIVO Y EQUIVALENTES AL EFECTIVO	\$896,833.74	\$1,285,194.46

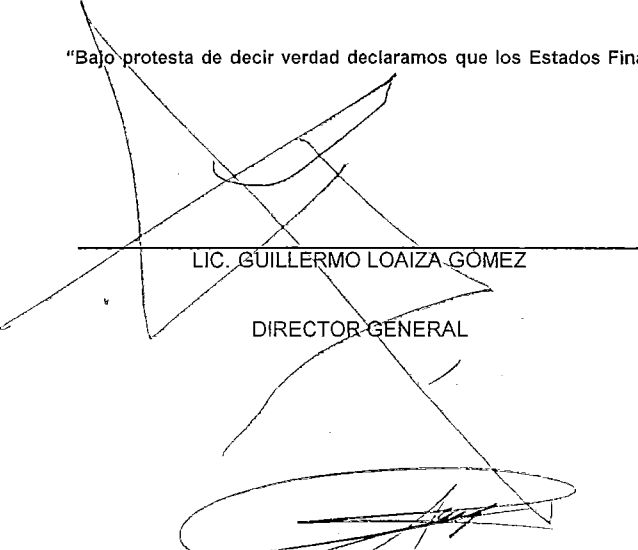
Comité de Adquisiciones del Poder Ejecutivo
Estado de Michoacán
Estado de Flujos de Efectivo
Del 01/ene/2019 Al 31/jul/2019

Usu: mary
Rep: rptEstadoFlujosEfectivo

Fecha y hora de Impresión | 07/ago/2019
10:13 a.m.


Concepto	2019	2018
EFFECTIVO Y EQUIVALENTES AL EFFECTIVO AL INICIO DEL EJERCICIO	\$3,206,946.93	\$1,921,752.47
EFFECTIVO Y EQUIVALENTES AL EFFECTIVO AL FINAL DEL EJERCICIO	\$4,103,780.67	\$3,206,946.93

"Bajo protesta de decir verdad declaramos que los Estados Financieros y sus notas, son razonablemente correctos y son responsabilidad del emisor".




LIC. GUILLERMO LOAIZA GÓMEZ

DIRECTOR GENERAL



C.P. MARCO VINICIO ALVAREZ PALOMARES

JEFE DE DEPTO. DE RECURSOS HUMANOS Y
FINANCIEROS



LIC. MARIA SELENE LICEA GARIBAY

DELEGADA ADMINISTRATIVA

Comité de Adquisiciones del Poder Ejecutivo
Estado de Michoacán
Estado Analítico del Activo
Del 01/ene/2019 al 31/jul/2019

Usu: mary
 Rep: rptEstadoAnaliticoDeActivosYPasivos_R

Fecha y hora de Impresión | 07/ago/2019
 09:37 a.m.

Concepto	Saldo Inicial 1	Cargos del periodo 2	Abonos del periodo 3	Saldo Final 4(1+2-3)	Variación del Periodo (4-1)
----------	--------------------	----------------------	----------------------	-------------------------	--------------------------------

"Bajo protesta de decir verdad declaramos que los Estados Financieros y sus notas, son razonablemente correctos y son responsabilidad del emisor".

 LIC. GUILLERMO LOAIZA GÓMEZ
 DIRECTOR GENERAL

 LIC. MARIA SELENE LICEA GARIBAY
 DELEGADA ADMINISTRATIVA

 C.P. MARCO VINICIO ALVAREZ PALOMARES
 JEFE DE DEPTO. DE RECURSOS HUMANOS Y FINANCIEROS



Comité de Adquisiciones
del Poder Ejecutivo
del Estado de Michoacán

Comité de Adquisiciones del Poder Ejecutivo
Estado de Michoacán
Estado Analítico del Activo
Del 01/ene/2019 al 31/jul/2019

Usu: mary

Rep: rptEstadoAnaliticoDeActivosYPasivos_R

Fecha y 07/ago/2019

hora de Impresión 09:37 a.m.

Concepto	Saldo Inicial 1	Cargos del periodo 2	Abonos del periodo 3	Saldo Final 4(1+2-3)	Variación del Periodo (4-1)
ACTIVO	\$14,390,025.74	\$15,780,101.54	\$15,319,260.42	\$14,850,866.86	\$460,841.12
ACTIVO CIRCULANTE	\$12,665,490.00	\$15,778,416.16	\$15,319,260.42	\$13,124,645.74	\$459,155.74
EFECTIVO Y EQUIVALENTES	\$3,206,946.93	\$4,530,961.63	\$3,634,117.89	\$4,103,790.67	\$896,843.74
DERECHOS A RECIBIR EFECTIVO O EQUIVALENTES	\$9,458,543.07	\$11,247,454.53	\$11,685,142.53	\$9,020,855.07	-\$437,688.00
DERECHOS A RECIBIR BIENES O SERVICIOS	\$0.00	\$0.00	\$0.00	\$0.00	\$0.00
INVENTARIOS	\$0.00	\$0.00	\$0.00	\$0.00	\$0.00
ALMACENES	\$0.00	\$0.00	\$0.00	\$0.00	\$0.00
ESTIMACIÓN POR PÉRDIDA O DETERIORO DE ACTIVOS CIRCULANTES	\$0.00	\$0.00	\$0.00	\$0.00	\$0.00
OTROS ACTIVOS CIRCULANTES	\$0.00	\$0.00	\$0.00	\$0.00	\$0.00
ACTIVO NO CIRCULANTE	\$1,724,535.74	\$1,685.38	\$0.00	\$1,726,221.12	\$1,685.38
INVERSIONES FINANCIERAS A LARGO PLAZO	\$0.00	\$0.00	\$0.00	\$0.00	\$0.00
DERECHOS A RECIBIR EFECTIVO O EQUIVALENTES A LARGO PLAZO	\$0.00	\$0.00	\$0.00	\$0.00	\$0.00
BIENES INMUEBLES, INFRAESTRUCTURA Y CONSTRUCCIONES EN PROCESO	\$0.00	\$0.00	\$0.00	\$0.00	\$0.00
BIENES MUEBLES	\$2,841,349.74	\$1,685.38	\$0.00	\$2,843,035.12	\$1,685.38
ACTIVOS INTANGIBLES	\$0.00	\$0.00	\$0.00	\$0.00	\$0.00
DEPRECIACIÓN, DETERIORO Y AMORTIZACIÓN ACUMULADA DE BIENES	-\$1,116,814.00	\$0.00	\$0.00	-\$1,116,814.00	\$0.00
ACTIVOS DIFERIDOS	\$0.00	\$0.00	\$0.00	\$0.00	\$0.00
ESTIMACIÓN POR PÉRDIDA O DETERIORO DE ACTIVOS NO CIRCULANTES	\$0.00	\$0.00	\$0.00	\$0.00	\$0.00
OTROS ACTIVOS NO CIRCULANTES	\$0.00	\$0.00	\$0.00	\$0.00	\$0.00

Comité de Adquisiciones del Poder Ejecutivo
Estado de Michoacán
Estado Analítico de la Deuda y Otros Pasivos
Del 01/ene/2019 Al 31/jul/2019

Usu: mary
Rep: rptEstadoAnaliticoDeudaYPasivos

Fecha y hora de Impresión | 07/ago/2019
10:16 a.m.

Denominación de las Deudas	Moneda de Contratación	Institución o País Acreedor	Saldo Inicial del Periodo	Saldo Final del Periodo
DEUDA PÚBLICA				
Corto Plazo				
Deuda Interna				
Instituciones de Crédito	Peso	México	\$0.00	\$0.00
Títulos y Valores	Peso	México	\$0.00	\$0.00
Arrendamientos Financieros	Peso	México	\$0.00	\$0.00
Deuda Externa				
Organismos Financieros Internacionales	Peso	México	\$0.00	\$0.00
Deuda Bilateral	Peso	México	\$0.00	\$0.00
Títulos y Valores	Peso	México	\$0.00	\$0.00
Arrendamientos Financieros	Peso	México	\$0.00	\$0.00
Subtotal Corto Plazo	Peso	México	\$0.00	\$0.00
Largo Plazo				
Deuda Interna				
Instituciones de Crédito	Peso	México	\$0.00	\$0.00
Títulos y Valores	Peso	México	\$0.00	\$0.00
Arrendamientos Financieros	Peso	México	\$0.00	\$0.00
Deuda Externa				
Organismos Financieros Internacionales	Peso	México	\$0.00	\$0.00
Deuda Bilateral	Peso	México	\$0.00	\$0.00
Títulos y Valores	Peso	México	\$0.00	\$0.00
Arrendamientos Financieros	Peso	México	\$0.00	\$0.00
Subtotal Largo Plazo	Peso	México	\$0.00	\$0.00
Otros Pasivos	Peso	México	\$6,540,843.39	\$5,731,758.39
Total Deuda y Otros Pasivos	Peso	México	\$6,540,843.39	\$5,731,758.39



Comité de Adquisiciones del Poder Ejecutivo Estado de Michoacán

Estado Analítico de la Deuda y Otros Pasivos

Del 01/ene/2019 Al 31/jul/2019

Usu: mary

Rep: rptEstadoAnaliticoDeudaYPasivos

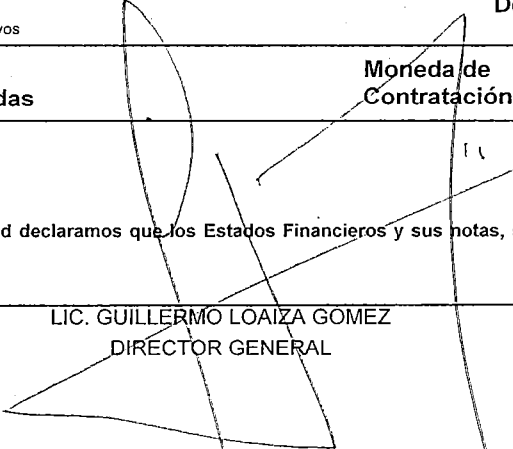
Fecha y 07/ago/2019


hora de Impresión 10:16 a.m.


Denominación de las Deudas	Moneda de Contratación	Institución o País Acreedor	Saldo Inicial del Periodo	Saldo Final del Periodo
----------------------------	------------------------	-----------------------------	---------------------------	-------------------------

DEUDA PÚBLICA

"Bajo protesta de decir verdad declaramos que los Estados Financieros y sus notas, son razonablemente correctos y son responsabilidad del emisor".


 LIC. GUILLERMO LOAIZA GOMEZ
 DIRECTOR GENERAL


 LIC. MARIA SELENE LICEA GARIBAY
 DELEGADA ADMINISTRATIVA


 C.P. MARCO VINICIO ALVAREZ PALOMARES
 JEFE DE DEPTO. DE RECURSOS HUMANOS Y FINANCIEROS



Comité de Adquisiciones del Poder Ejecutivo
Estado de Michoacán
Informe de Pasivos Contingentes
al 31/jul/2019

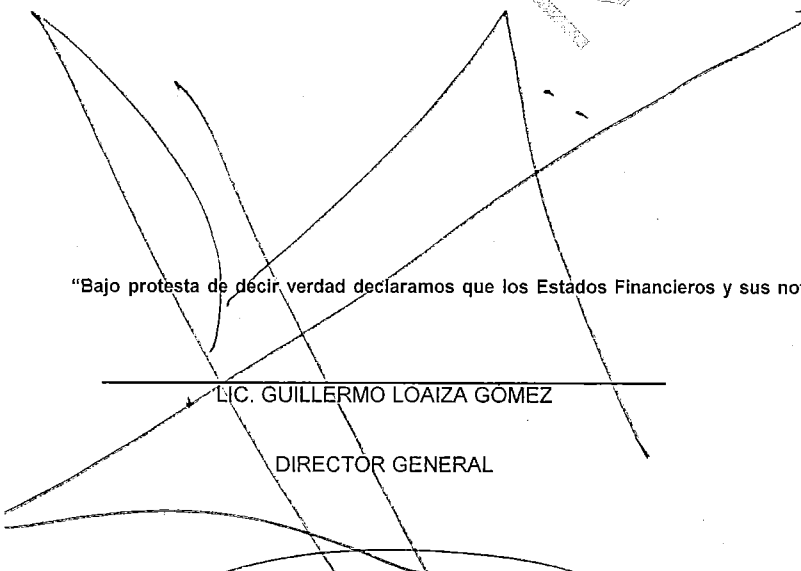
Usu: mary
Rep: rptPasivosContingentes

Fecha y hora de Impresión | 07/ago/2019
09:38 a.m.

"En cumplimiento a lo dispuesto en los artículos 46, fracción I, inciso d, y 52 de la Ley General de Contabilidad Gubernamental, y de conformidad con lo establecido en el capítulo VII, numeral III, inciso g) del Manual de Contabilidad Gubernamental emitido por el CONAC, el ente público informa lo siguiente:"

NO APLICA

"Bajo protesta de decir verdad declaramos que los Estados Financieros y sus notas, son razonablemente correctos y son responsabilidad del emisor".




LIC. GUILLERMO LOAIZA GOMEZ

DIRECTOR GENERAL



LIC. MARIA SELENE LICEA GARIBAY

DELEGADA ADMINISTRATIVA



C.P. MARCO VINICIO ALVAREZ PALOMARES

JEFE DE DEPTO. DE RECURSOS HUMANOS Y
FINANCIEROS

Comité de Adquisiciones del Poder Ejecutivo Estado de Michoacán

Balanza de Comprobación del 01/ene/2019 al 31/jul/2019

Cuentas de Mayor con saldo y/o movimientos. (De la cuenta: 1000 a la 9000)

Usu: mary
Rep: rptBalanzaComprobacion

Fecha y hora de Impresión | 07/ago/2019
10:17 a.m.

Nat.	Cuenta	Nombre de la cuenta	SALDO ANTERIOR		MOVIMIENTOS		SALDO ACTUAL	
			DEUDOR	ACREEDOR	DEUDOR	ACREEDOR	DEUDOR	ACREEDOR
D	1112	BANCOS/TESORERÍA	\$1,151,190.92	\$0.00	\$4,437,516.96	\$3,634,127.89	\$1,954,579.99	\$0.00
D	1114	INVERSIONES TEMPORALES (HASTA 3 MESES)	\$2,055,756.01	\$0.00	\$93,444.67	\$0.00	\$2,149,200.68	\$0.00
D	1122	CUENTAS POR COBRAR A CORTO PLAZO	\$0.00	\$0.00	\$10,513,836.73	\$10,513,836.73	\$0.00	\$0.00
D	1123	DEUDORES DIVERSOS POR COBRAR A CORTO PLAZO	\$9,458,019.62	\$0.00	\$733,514.00	\$1,171,202.00	\$9,020,331.62	\$0.00
D	1124	INGRESOS POR RECUPERAR A CORTO PLAZO	\$0.00	\$0.00	\$103.80	\$103.80	\$0.00	\$0.00
D	1129	OTROS DERECHOS A RECIBIR EFECTIVO O EQUIVALENTES A CORTO PLAZO	\$523.45	\$0.00	\$0.00	\$0.00	\$523.45	\$0.00
D	1241	MOBILIARIO Y EQUIPO DE ADMINISTRACIÓN	\$1,664,000.07	\$0.00	\$1,685.38	\$0.00	\$1,665,685.45	\$0.00
D	1242	MOBILIARIO Y EQUIPO EDUCACIONAL Y RECREATIVO	\$12,916.82	\$0.00	\$0.00	\$0.00	\$12,916.82	\$0.00
D	1244	VEHÍCULOS Y EQUIPO DE TRANSPORTE	\$1,116,819.00	\$0.00	\$0.00	\$0.00	\$1,116,819.00	\$0.00
D	1246	MAQUINARIA, OTROS EQUIPOS Y HERRAMIENTAS	\$47,613.85	\$0.00	\$0.00	\$0.00	\$47,613.85	\$0.00
A	1263	DEPRECIACIÓN ACUMULADA DE BIENES MUEBLES	\$0.00	\$1,116,814.00	\$0.00	\$0.00	\$0.00	\$1,116,814.00
A	2111	SERVICIOS PERSONALES POR PAGAR A CORTO PLAZO	\$0.00	\$0.00	\$7,444,682.36	\$7,444,682.36	\$0.00	\$0.00
A	2112	PROVEEDORES POR PAGAR A CORTO PLAZO	\$0.00	\$141,027.24	\$1,440,092.91	\$1,440,092.91	\$0.00	\$141,027.24
A	2115	TRANSFERENCIAS OTORGADAS POR PAGAR A CORTO PLAZO	\$0.00	\$0.00	\$367,626.08	\$367,626.08	\$0.00	\$0.00
A	2117	RETENCIONES Y CONTRIBUCIONES POR PAGAR A CORTO PLAZO	\$0.00	\$5,926,357.73	\$944,622.22	\$135,537.22	\$0.00	\$5,117,272.73
A	2119	OTRAS CUENTAS POR PAGAR A CORTO PLAZO	\$0.00	\$473,458.42	\$0.00	\$0.00	\$0.00	\$473,458.42
A	3210	RESULTADOS DEL EJERCICIO (AHORRO/ DESAHORRO)	\$0.00	\$0.00	\$0.00	\$0.00	\$0.00	\$0.00
A	3220	RESULTADOS DE EJERCICIOS ANTERIORES	\$0.00	\$7,826,787.01	\$0.00	\$0.00	\$0.00	\$7,826,787.01
A	3252	CAMBIOS POR ERRORES CONTABLES	\$0.00	\$22,395.34	\$0.00	\$0.00	\$0.00	\$22,395.34
A	4164	REINTEGROS	\$0.00	\$0.00	\$0.00	\$103.80	\$0.00	\$103.80
A	4173	INGRESOS POR VENTA DE BIENES Y PRESTACIÓN DE SERVICIOS DE ENTIDADES PARAESTATALES Y FIDEICOMISOS NO EMPRESARIALES Y NO FINANCIEROS	\$0.00	\$0.00	\$0.00	\$2,131,668.00	\$0.00	\$2,131,668.00
A	4221	TRANSFERENCIAS Y ASIGNACIONES	\$0.00	\$0.00	\$0.00	\$8,370,240.84	\$0.00	\$8,370,240.84
A	4311	INTERESES GANADOS DE TÍTULOS, VALORES Y DEMÁS INSTRUMENTOS FINANCIEROS	\$0.00	\$0.00	\$0.00	\$93,444.67	\$0.00	\$93,444.67
A	4319	OTROS INGRESOS FINANCIEROS	\$0.00	\$0.00	\$0.00	\$60,712.00	\$0.00	\$60,712.00
D	5111	REMUNERACIONES AL PERSONAL DE CARÁCTER PERMANENTE	\$0.00	\$0.00	\$3,542,377.79	\$0.00	\$3,542,377.79	\$0.00
D	5112	REMUNERACIONES AL PERSONAL DE CARÁCTER TRANSITORIO	\$0.00	\$0.00	\$315,633.88	\$0.00	\$315,633.88	\$0.00
D	5113	REMUNERACIONES ADICIONALES Y ESPECIALES	\$0.00	\$0.00	\$1,469,230.27	\$0.00	\$1,469,230.27	\$0.00
D	5114	SEGURIDAD SOCIAL	\$0.00	\$0.00	\$144,730.91	\$0.00	\$144,730.91	\$0.00
D	5115	OTRAS PRESTACIONES SOCIALES Y ECONÓMICAS	\$0.00	\$0.00	\$1,972,709.51	\$0.00	\$1,972,709.51	\$0.00
D	5121	MATERIALES DE ADMINISTRACIÓN, EMISIÓN DE DOCUMENTOS Y ARTÍCULOS OFICIALES	\$0.00	\$0.00	\$101,872.87	\$0.00	\$101,872.87	\$0.00
D	5122	ALIMENTOS Y UTENSILIOS	\$0.00	\$0.00	\$1,300.00	\$0.00	\$1,300.00	\$0.00
D	5123	MATERIAS PRIMAS Y MATERIALES DE PRODUCCIÓN Y COMERCIALIZACIÓN	\$0.00	\$0.00	\$196,665.46	\$0.00	\$196,665.46	\$0.00
D	5131	SERVICIOS BÁSICOS	\$0.00	\$0.00	\$112,392.68	\$0.00	\$112,392.68	\$0.00
D	5132	SERVICIOS DE ARRENDAMIENTO	\$0.00	\$0.00	\$544,100.14	\$0.00	\$544,100.14	\$0.00
D	5133	SERVICIOS PROFESIONALES, CIENTÍFICOS Y TÉCNICOS Y OTROS SERVICIOS	\$0.00	\$0.00	\$355,386.96	\$0.00	\$355,386.96	\$0.00
D	5134	SERVICIOS FINANCIEROS, BANCARIOS Y COMERCIALES	\$0.00	\$0.00	\$10,856.44	\$0.00	\$10,856.44	\$0.00
D	5135	SERVICIOS DE INSTALACIÓN, REPARACIÓN, MANTENIMIENTO Y CONSERVACIÓN	\$0.00	\$0.00	\$42,426.98	\$0.00	\$42,426.98	\$0.00



Comité de Adquisiciones del Poder Ejecutivo Estado de Michoacán

Balanza de Comprobación del 01/ene/2019 al 31/jul/2019

Cuentas de Mayor con saldo y/o movimientos. (De la cuenta: 1000 a la 9000)

Usr: mary
Rep: rptBalanzaComprobacion

Fecha y hora de Impresión | 07/ago/2019
10:17 a.m.

Nat.	Cuenta	Nombre de la cuenta	SALDO ANTERIOR		MOVIMIENTOS		SALDO ACTUAL	
			DEUDOR	ACREEDOR	DEUDOR	ACREEDOR	DEUDOR	ACREEDOR
D	5137	SERVICIOS DE TRASLADO Y VIÁTICOS	\$0.00	\$0.00	\$3,764.00	\$0.00	\$3,764.00	\$0.00
D	5138	SERVICIOS OFICIALES	\$0.00	\$0.00	\$69,642.00	\$0.00	\$69,642.00	\$0.00
D	5139	OTROS SERVICIOS GENERALES	\$0.00	\$0.00	\$135,537.22	\$0.00	\$135,537.22	\$0.00
D	5231	SUBSIDIOS	\$0.00	\$0.00	\$367,626.08	\$0.00	\$367,626.08	\$0.00
D	8110	LEY DE INGRESOS ESTIMADA	\$0.00	\$0.00	\$24,073,194.69	\$0.00	\$24,073,194.69	\$0.00
A	8120	LEY DE INGRESOS POR EJECUTAR	\$0.00	\$0.00	\$10,513,940.53	\$24,073,194.69	\$0.00	\$13,559,254.16
A	8140	LEY DE INGRESOS DEVENGADA	\$0.00	\$0.00	\$10,513,940.53	\$0.00	\$0.00	\$0.00
A	8150	LEY DE INGRESOS RECAUDADA	\$0.00	\$0.00	\$0.00	\$10,513,940.53	\$0.00	\$10,513,940.53
A	8210	PRESUPUESTO DE EGRESOS APROBADO	\$0.00	\$0.00	\$0.00	\$24,073,194.69	\$0.00	\$24,073,194.69
D	8220	PRESUPUESTO DE EGRESOS POR EJERCER	\$0.00	\$0.00	\$26,151,102.64	\$11,465,846.52	\$14,685,256.12	\$0.00
A	8230	MODIFICACIONES AL PRESUPUESTO DE EGRESOS APROBADO	\$0.00	\$0.00	\$2,077,907.95	\$2,077,907.95	\$0.00	\$0.00
D	8240	PRESUPUESTO DE EGRESOS COMPROMETIDO	\$0.00	\$0.00	\$9,387,938.57	\$9,387,938.57	\$0.00	\$0.00
D	8250	PRESUPUESTO DE EGRESOS DEVENGADO	\$0.00	\$0.00	\$9,387,938.57	\$9,387,938.57	\$0.00	\$0.00
D	8260	PRESUPUESTO DE EGRESOS EJERCIDO	\$0.00	\$0.00	\$9,387,938.57	\$9,387,938.57	\$0.00	\$0.00
D	8270	PRESUPUESTO DE EGRESOS PAGADO	\$0.00	\$0.00	\$9,387,938.57	\$0.00	\$9,387,938.57	\$0.00
Sumas =>			\$15,506,839.74	\$15,506,839.74	\$146,245,218.92	\$146,245,218.92	\$73,500,313.43	\$73,500,313.43

LIC. GUILLERMO LOAIZA GÓMEZ
DIRECTOR GENERAL

LIC. MARIASELENE LICEA GARIBAY
DELEGADA ADMINISTRATIVA

C.P. MARCO VINICIO ALVAREZ PALOMARES
JEFE DE DEPTO. DE RECURSOS HUMANOS Y FINANCIEROS



Comité de Adquisiciones
del Poder Ejecutivo
del Estado de Michoacán

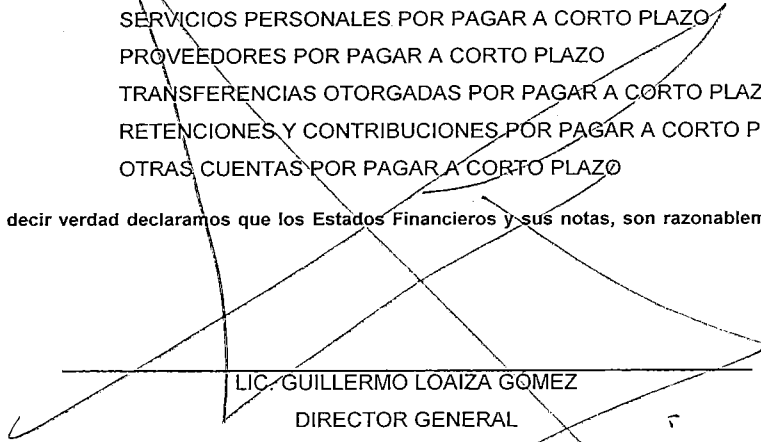
Comité de Adquisiciones del Poder Ejecutivo
Estado de Michoacán
Reporte Analítico del Pasivo
Del 01/ene/2019 al 31/jul/2019


Usu: mary
Rep: rptEstadoAnaliticoDeActivosYPasivos


Fecha y hora de Impresión | 07/ago/2019 | 10:18 a.m.

Cuenta Contable	Saldo Inicial	Cargos del periodo	Abonos del periodo	Saldo Final	Flujo del Periodo
2000 PASIVO	<u>\$6,540,843.39</u>	<u>\$10,197,023.57</u>	<u>\$9,387,938.57</u>	<u>\$5,731,758.39</u>	<u>-\$809,085.00</u>
2100 PASIVO CIRCULANTE	\$6,540,843.39	\$10,197,023.57	\$9,387,938.57	\$5,731,758.39	-\$809,085.00
2110 CUENTAS POR PAGAR A CORTO PLAZO	\$6,540,843.39	\$10,197,023.57	\$9,387,938.57	\$5,731,758.39	-\$809,085.00
2111 SERVICIOS PERSONALES POR PAGAR A CORTO PLAZO	\$0.00	\$7,444,682.36	\$7,444,682.36	\$0.00	\$0.00
2112 PROVEEDORES POR PAGAR A CORTO PLAZO	\$141,027.24	\$1,440,092.91	\$1,440,092.91	\$141,027.24	\$0.00
2115 TRANSFERENCIAS OTORGADAS POR PAGAR A CORTO PLAZO	\$0.00	\$367,626.08	\$367,626.08	\$0.00	\$0.00
2117 RETENCIONES Y CONTRIBUCIONES POR PAGAR A CORTO PLAZO	\$5,926,357.73	\$944,622.22	\$135,537.22	\$5,117,272.73	-\$809,085.00
2119 OTRAS CUENTAS POR PAGAR A CORTO PLAZO	\$473,458.42	\$0.00	\$0.00	\$473,458.42	\$0.00

"Bajo protesta de decir verdad declaramos que los Estados Financieros y sus notas, son razonablemente correctos y son responsabilidad del emisor".


LIC. GUILLERMO LOIZA GÓMEZ
DIRECTOR GENERAL


LIC. MARIA SELENE LICEA GARIBAY
DELEGADA ADMINISTRATIVA


C.P. MARCO VINICIO ÁLVAREZ PALOMARES
JEFE DE DEPTO. DE RECURSOS HUMANOS Y FINANCIEROS

Comité de Adquisiciones del Poder Ejecutivo
Estado de Michoacán
Estados de Resultados

Del 01/ene/2019 al 31/jul/2019

Usr: mary
Rep: rptEstadoResultado

Fecha y hora de Impresión | 07/ago/2019
09:39 a.m.

	PERIODO	%	ACUMULADO	%
	1/ene al 31/jul/2019		01/ene al 31/jul/2019	
INGRESOS Y OTROS BENEFICIOS				
INGRESOS DE GESTIÓN	\$2,131,771.80	20.00 %	\$2,131,771.80	20.00 %
APROVECHAMIENTOS	\$103.80	0.00 %	\$103.80	0.00 %
INGRESOS POR VENTA DE BIENES Y PRESTACIÓN DE SERVICIOS	\$2,131,668.00	20.00 %	\$2,131,668.00	20.00 %
PARTICIPACIONES, APORTACIONES, CONVENIOS, INCENTIVOS DERIV	\$8,370,240.84	78.54 %	\$8,370,240.84	78.54 %
TRANSFERENCIAS, ASIGNACIONES, SUBSIDIOS Y SUBVENCIONES, Y PENSIONE	\$8,370,240.84	78.54 %	\$8,370,240.84	78.54 %
TRANSFERENCIAS Y ASIGNACIONES	\$8,370,240.84	78.54 %	\$8,370,240.84	78.54 %
OTROS INGRESOS Y BENEFICIOS	\$154,156.67	1.44 %	\$154,156.67	1.44 %
INGRESOS FINANCIEROS	\$154,156.67	1.44 %	\$154,156.67	1.44 %
INTERESES GANADOS DE TÍTULOS, VALORES Y DEMÁS INSTRUMENTOS FIN.	\$93,444.67	0.87 %	\$93,444.67	0.87 %
OTROS INGRESOS FINANCIEROS	\$60,712.00	0.56 %	\$60,712.00	0.56 %
Total de Ingresos	\$10,656,169.31	100.00 %	\$10,656,169.31	100.00 %
GASTOS Y OTRAS PÉRDIDAS				
GASTOS DE FUNCIONAMIENTO	\$9,018,627.11	84.63 %	\$9,018,627.11	84.63 %
SERVICIOS PERSONALES	\$7,444,682.36	69.86 %	\$7,444,682.36	69.86 %
MATERIALES Y SUMINISTROS	\$299,838.33	2.81 %	\$299,838.33	2.81 %
SERVICIOS GENERALES	\$1,274,106.42	11.95 %	\$1,274,106.42	11.95 %
TRANSFERENCIAS, ASIGNACIONES, SUBSIDIOS Y OTRAS AYUDAS	\$367,626.08	3.44 %	\$367,626.08	3.44 %
SUBSIDIOS Y SUBVENCIONES	\$367,626.08	3.44 %	\$367,626.08	3.44 %
PARTICIPACIONES Y APORTACIONES	\$0.00	0.00 %	\$0.00	0.00 %
INTERESES, COMISIONES Y OTROS GASTOS DE LA DEUDA PÚBLICA	\$0.00	0.00 %	\$0.00	0.00 %
OTROS GASTOS Y PÉRDIDAS EXTRAORDINARIAS	\$0.00	0.00 %	\$0.00	0.00 %
INVERSIÓN PÚBLICA	\$0.00	0.00 %	\$0.00	0.00 %
Total de Gastos y otras Perdidas	\$9,386,253.19	88.08 %	\$9,386,253.19	88.08 %
Ahorro / Desahorro Neto del Ejercicio	\$1,269,916.12	11.91 %	\$1,269,916.12	11.91 %

LIC. GUILLERMO LOAIZA GÓMEZ
DIRECTOR GENERAL

LIC. MARIA SELENE LICEA GARIBAY
DELEGADA ADMINISTRATIVA

C.P. MARCO VINICIO ALVAREZ PALOMARES

JEFE DE DEPTO. DE RECURSOS HUMANOS Y FINANCIEROS

Comité de Adquisiciones del Poder Ejecutivo
Estado de Michoacán
Estado de Origen y Aplicación de Recursos
 Del 01/ene/2019 al 31/jul/2019

Usu: mary
 Rep: rptEstadoOrigenAplicacion

Fecha y hora de Impresión | 07/ago/2019
 09:40 a.m.

ORIGEN DE LOS RECURSOS

APROVECHAMIENTOS	\$103.80
INGRESOS POR VENTA DE BIENES Y PRESTACIÓN DE SER	\$2,131,668.00
TRANSFERENCIAS, ASIGNACIONES, SUBSIDIOS Y SUBVEN	\$8,370,240.84
INGRESOS FINANCIEROS	\$154,156.67
Disminuciones del Activo	\$12,801,956.53
Incrementos del Pasivo	\$15,928,781.96
Incrementos del Patrimonio	\$9,191,944.95
TOTAL ORIGEN	\$48,578,852.75

APLICACIÓN DE LOS RECURSOS

SERVICIOS PERSONALES	\$7,444,682.36
MATERIALES Y SUMINISTROS	\$299,838.33
SERVICIOS GENERALES	\$1,274,106.42
SUBSIDIOS Y SUBVENCIONES	\$367,626.08
Incrementos del Activo	\$23,549,032.72
Disminuciones del Pasivo	\$10,197,013.57
Disminuciones del Patrimonio	\$1,342,762.60
EXISTENCIA EN EFECTIVO Y EQUIVALENTES AL	\$4,103,790.67
TOTAL APLICACION	\$48,578,852.75

 LIC. GUILLERMO LOAIZA GÓMEZ

DIRECTOR GENERAL

 LIC. MARIA SELENE LICEA GARIBAY

DELEGADA ADMINISTRATIVA

 C.P. MARCO VINICIO ALVAREZ PALOMARES

JEFE DE DEPTO. DE RECURSOS HUMANOS Y FINANCIEROS

Comité de Adquisiciones del Poder Ejecutivo
Estado de Michoacán
Estado de Origen y Aplicación de Recursos
 Del 01/ene/2019 al 31/jul/2019

Usu: mary
 Rep: rptEstadoOrigenAplicacion

Fecha y hora de Impresión | 07/ago/2019
 09:40 a.m.

ORIGEN DE LOS RECURSOS

APROVECHAMIENTOS	\$103.80
INGRESOS POR VENTA DE BIENES Y PRESTACIÓN DE SER	\$2,131,668.00
TRANSFERENCIAS, ASIGNACIONES, SUBSIDIOS Y SUBVEN	\$8,370,240.84
INGRESOS FINANCIEROS	\$154,156.67
Disminuciones del Activo	\$12,801,956.53
Incrementos del Pasivo	\$15,928,781.96
Incrementos del Patrimonio	\$9,191,944.95
TOTAL ORIGEN	\$48,578,852.75

APLICACIÓN DE LOS RECURSOS

SERVICIOS PERSONALES	\$7,444,682.36
MATERIALES Y SUMINISTROS	\$299,838.33
SERVICIOS GENERALES	\$1,274,106.42
SUBSIDIOS Y SUBVENCIONES	\$367,626.08
Incrementos del Activo	\$23,549,032.72
Disminuciones del Pasivo	\$10,197,013.57
Disminuciones del Patrimonio	\$1,342,762.60
EXISTENCIA EN EFECTIVO Y EQUIVALENTES AL	\$4,103,790.67
TOTAL APLICACION	\$48,578,852.75

 LIC. GUILLERMO LOAIZA GOMEZ
 DIRECTOR GENERAL

 LIC. MARÍA SELENE LICEA GARIBAY
 DELEGADA ADMINISTRATIVA

 C.P. MARCO VINICIO ALVAREZ PALOMARES

JEFE DE DEPTO. DE RECURSOS HUMANOS Y FINANCIEROS

Indicador	Resultado	Parametro
01.- LIQUIDEZ (Activo Circulante / Pasivo a Circulante)		
<p>\$13,124,645.74 / \$5,731,768.39</p> <p>Se dispone de 2.29 de activo circulante para pagar cada \$1.00 de obligaciones a corto plazo. Por lo que se cuenta con liquidez.</p>	2.29	<p>a) Positivo = mayor de 1.1 veces</p> <p>b) Aceptable = de 1.0 a 1.1 veces</p> <p>c) No aceptable = menor a 1.0 veces</p>
02.- MÁRGEN DE SEGURIDAD ((Activo Circulante - Pasivo Circulante) / Pasivo Circulante)		
<p>(\$13,124,645.74 - \$5,731,768.39) / \$5,731,768.39</p> <p>Se cuenta con un nivel positivo de margen de seguridad para solventar contingencias.</p>	128.98	<p>a) Positivo = mayor a 35%</p> <p>b) Aceptable = de 0% a 35%</p> <p>c) No aceptable = menor a 0%</p>
03.- CARGA DE DEUDA (Amortizaciones de Pasivos / Gasto Total)		
<p>(\$10,197,013.57 / \$9,387,938.57)</p> <p>La carga de la deuda fue 10,197,013.57 que representa el 108.61%</p>	108.61	
04.- SOLVENCIA (Pasivo Total / Activo Total)		
<p>\$5,731,768.39 / \$14,850,866.86</p> <p>Se cuenta con un nivel aceptable de solvencia para cumplir con sus compromisos a largo plazo.</p>	38.59	<p>a) Positivo = mayor a 35%</p> <p>b) Aceptable = de 0% a 35%</p> <p>c) No aceptable = menor a 0%</p>
05.- AUTONOMÍA FINANCIERA (Ingresos Propios / Ingresos Totales)		
<p>\$10,656,169.31 / \$10,656,169.31</p> <p>El resultado refleja el porcentaje de los ingresos propios, por lo que se cuenta con autonomía financiera.</p>	100.00	<p>a) Positivo = mayor o igual a 50%</p> <p>b) No aceptable = menor a 50%</p>
06.- AUTONOMÍA FINANCIERA PARA CUBRIR EL GASTO CORRIENTE (Ingresos Propios / Gasto Corriente)		
<p>\$10,656,169.31 / \$9,386,253.19</p> <p>El gasto corriente es cubierto en un 113.52% con recursos propios, por lo cual se cuenta con un nivel positivo de autonomía financiera, para cubrir su gasto corriente.</p>	113.52	<p>a) Positivo = mayor al 55%</p> <p>b) Aceptable = 45% al 55%</p> <p>c) No aceptable = menor al 45%</p>
07.- REALIZACIÓN DE INVERSIONES, SERVICIOS Y BENEFICIO SOCIAL (Gasto de capital / Otros Ingresos)		
	0.00	<p>a) Positivo = mayor al 70%</p> <p>b) Aceptable = 60% al 70%</p> <p>c) No aceptable = menor al 60%</p>
08.- RESULTADO FINANCIERO ((Saldo Inicial + Ingresos Totales) / Gasto Total)		
<p>-\$19,206,333.39 + \$10,656,169.31 / \$9,387,938.57</p> <p>NO se cuenta con un nivel aceptable de equilibrio financiero en la administración de los recursos.</p>	3.18	<p>a) Positivo = 1.07 al 1.18</p> <p>b) Aceptable = 1 a 1.06</p> <p>c) No aceptable = menor a 1 o mayor a 1.18</p>
09.- PROPORCIÓN DEL GASTO CORRIENTE SOBRE EL GASTO TOTAL (Gasto corriente / Gasto Total)		
<p>\$9,386,253.19 / \$9,387,938.57</p> <p>El gasto corriente representan el 99.98% del gasto total.</p>	99.98	
10.- PROPORCIÓN DE LOS SERVICIOS PERSONALES S/GASTO CORRIENTES(Serv. Personales/Gto. corrientes)		



Comité de Adquisiciones del Poder Ejecutivo
Estado de Michoacán
Indicadores Financieros

Del 01/ene/2019 Al 31/jul/2019

Usu: mary
Rep: rptIndicadores

Fecha y hora de Impresión | 07/ago/2019 09:41 a.m.

Indicador	Resultado	Parametro
-----------	-----------	-----------

\$7,444,682.36 / \$9,386,253.19

79.31

Los servicios personales representan el 79.31% del gasto corriente.

LIC. GUILLERMO LOAIZA GÓMEZ
DIRECTOR GENERAL

LIC. MARIA SELENE LICEA GARIBAY
DELEGADA ADMINISTRATIVA

C.P. MARCO VINICIO ALVAREZ PALOMARES

JEFE DE DEPTO. DE RECURSOS HUMANOS Y FINANCIEROS

Comité de Adquisiciones del Poder Ejecutivo Estado de Michoacán

Estado Analítico de Ingresos
Del 01/ene/2019 Al 31/jul/2019

Fecha y | 07/ago/2019

hora de Impresión | 09:41 a.m.

Usu: mary

Rep: rptEstadoPresupuestoIngresosRB_CP_2019

Rubros de los Ingresos	Ingreso					Diferencia (6=5-1)
	Estimado (1)	Ampliaciones / (Reducciones) (2)	Modificado (3=1+2)	Devengados (4)	Recaudado (5)	
IMPUESTOS	\$0.00	\$0.00	\$0.00	\$0.00	\$0.00	0.00
CUOTAS Y APORTACIONES DE SEGURIDAD SOCIAL	\$0.00	\$0.00	\$0.00	\$0.00	\$0.00	0.00
CONTRIBUCIONES DE MEJORAS	\$0.00	\$0.00	\$0.00	\$0.00	\$0.00	0.00
DERECHOS	\$0.00	\$0.00	\$0.00	\$0.00	\$0.00	0.00
PRODUCTOS	\$0.00	\$0.00	\$0.00	\$0.00	\$0.00	0.00
APROVECHAMIENTOS	\$266,696.16	\$0.00	\$266,696.16	\$103.80	\$103.80	-266,592.36
INGRESOS POR VENTA DE BIENES, PRESTACIÓN DE SERVICIOS	\$3,007,300.84	\$0.00	\$3,007,300.84	\$2,143,595.89	\$2,143,595.89	-863,704.95
PARTICIPACIONES, APORTACIONES, CONVENIOS, INCENTIVOS I	\$0.00	\$0.00	\$0.00	\$0.00	\$0.00	0.00
TRANSFERENCIAS, ASIGNACIONES, SUBSIDIOS Y SUBVENCIONE	\$20,799,197.69	\$0.00	\$20,799,197.69	\$8,370,240.84	\$8,370,240.84	-12,428,956.85
INGRESOS DERIVADOS DE FINANCIAMIENTOS	\$0.00	\$0.00	\$0.00	\$0.00	\$0.00	0.00
Total	\$24,073,194.69	\$0.00	\$24,073,194.69	\$10,513,940.53	\$10,513,940.53	-13,559,254.16
Ingresos Excedentes						-13,559,254.16

Estado Analítico de Ingresos por Fuente de Financiamiento	Ingreso					Diferencia (6=5-1)
	Estimado (1)	Ampliaciones / (Reducciones) (2)	Modificado (3=1+2)	Devengados (4)	Recaudado (5)	

Ingresos del Poder Ejecutivo Federal o Estatal y de los Municipios

IMPUESTOS	\$0.00	\$0.00	\$0.00	\$0.00	\$0.00	0.00
CUOTAS Y APORTACIONES DE SEGURIDAD SOCIAL	\$0.00	\$0.00	\$0.00	\$0.00	\$0.00	0.00
CONTRIBUCIONES DE MEJORAS	\$0.00	\$0.00	\$0.00	\$0.00	\$0.00	0.00
DERECHOS	\$0.00	\$0.00	\$0.00	\$0.00	\$0.00	0.00
PRODUCTOS	\$0.00	\$0.00	\$0.00	\$0.00	\$0.00	0.00
APROVECHAMIENTOS	\$266,696.16	\$0.00	\$266,696.16	\$103.80	\$103.80	-266,592.36
PARTICIPACIONES, APORTACIONES, CONVENIOS, INCENTIVOS	\$0.00	\$0.00	\$0.00	\$0.00	\$0.00	0.00
TRANSFERENCIAS, ASIGNACIONES, SUBSIDIOS Y SUBVENCIOI	\$0.00	\$0.00	\$0.00	\$0.00	\$0.00	0.00

Ingresos de los Entes Públicos de los Poderes Legislativo y Judicial, de los Órganos Autónomos y del Sector Paraestatal o Paramunicipal, así como de las Empresas Productivas del Estado

CUOTAS Y APORTACIONES DE SEGURIDAD SOCIAL	\$0.00	\$0.00	\$0.00	\$0.00	\$0.00	0.00
PRODUCTOS	\$0.00	\$0.00	\$0.00	\$0.00	\$0.00	0.00
INGRESOS POR VENTA DE BIENES, PRESTACIÓN DE SERVICIO	\$3,007,300.84	\$0.00	\$3,007,300.84	\$2,143,595.89	\$2,143,595.89	-863,704.95
TRANSFERENCIAS, ASIGNACIONES, SUBSIDIOS Y SUBVENCIOI	\$20,799,197.69	\$0.00	\$20,799,197.69	\$8,370,240.84	\$8,370,240.84	-12,428,956.85

Ingresos Derivados de Financiamiento

INGRESOS DERIVADOS DE FINANCIAMIENTOS	\$0.00	\$0.00	\$0.00	\$0.00	\$0.00	0.00
---------------------------------------	--------	--------	--------	--------	--------	------


Total	\$24,073,194.69	\$0.00	\$24,073,194.69	\$10,513,940.53	\$10,513,940.53	-13,559,254.16
--------------	------------------------	---------------	------------------------	------------------------	------------------------	-----------------------

Ingresos Excedentes						-13,559,254.16
----------------------------	--	--	--	--	--	-----------------------


Comité de Adquisiciones del Poder Ejecutivo
Estado de Michoacán
Estado Analítico de Ingresos
Del 01/ene/2019 Al 31/jul/2019

Usu: mary
Rep: rptEstadoPresupuestoIngresosRB_CP_2019

Fecha y hora de Impresión | 07/ago/2019
09:41 a.m.



LIC. GUILLERMO LOAIZA GÓMEZ
DIRECTOR GENERAL



LIC. MARIA SELENE LICEA GARIBAY
DELEGADA ADMINISTRATIVA



C.P. MARCO VINICIO ALVÁREZ PALOMARES
JEFE DE DEPTO. DE RECURSOS HUMANOS Y FINANCIEROS

Comité de Adquisiciones del Poder Ejecutivo
Estado de Michoacán
Estado sobre el ejercicio de los Ingresos por Ente Público / Rubro
Del 01/ene/2019 Al 31/jul/2019

Usu: mary
Rep: rptEstadoPresupuestoIngresosRB

Fecha y | 07/ago/2019
hora de Impresión | 09:43 a.m.

	Rubros de los Ingresos	Ingreso Estimado	Ampliaciones / (Reducciones)	Ingreso Modificado	Ingresos Devengados	Ingresos Recaudados	Avance de Recaudación (Recaudación / Estimación)	Ingresos Excedentes
0	INGRESOS DERIVADOS DE FINANCIAMIENTOS	\$0.00	\$0.00	\$0.00	\$0.00	\$0.00	0.00 %	0.00
1	IMPUESTOS	\$0.00	\$0.00	\$0.00	\$0.00	\$0.00	0.00 %	0.00
2	CUOTAS Y APORTACIONES DE SEGURIDAD SOCIAL	\$0.00	\$0.00	\$0.00	\$0.00	\$0.00	0.00 %	0.00
3	CONTRIBUCIONES DE MEJORAS	\$0.00	\$0.00	\$0.00	\$0.00	\$0.00	0.00 %	0.00
4	DERECHOS	\$0.00	\$0.00	\$0.00	\$0.00	\$0.00	0.00 %	0.00
5	PRODUCTOS	\$0.00	\$0.00	\$0.00	\$0.00	\$0.00	0.00 %	0.00
6	APROVECHAMIENTOS	\$266,696.16	\$0.00	\$266,696.16	\$103.80	\$103.80	0.03 %	-266,592.36
7	INGRESOS POR VENTA DE BIENES, PRESTACIÓN DE SERVICIOS Y OTROS INGRESOS	\$3,007,300.84	\$0.00	\$3,007,300.84	\$2,143,595.89	\$2,143,595.89	71.27 %	-863,704.95
8	PARTICIPACIONES, APORTACIONES, CONVENIOS, INCENTIVOS DERIVADOS DE LA COLABORACIÓN FISCAL Y FONDOS DISTINTOS DE APORTACIONES	\$0.00	\$0.00	\$0.00	\$0.00	\$0.00	0.00 %	0.00
9	TRANSFERENCIAS, ASIGNACIONES, SUBSIDIOS Y SUBVENCIÓNES, Y PENSIONES Y JUBILACIONES	\$20,799,197.69	\$0.00	\$20,799,197.69	\$8,370,240.84	\$8,370,240.84	40.24 %	-12,428,956.85
	Total	\$24,073,194.69	\$0.00	\$24,073,194.69	\$10,513,940.53	\$10,513,940.53	43.67 %	-13,559,254.16

Estado Analítico de Ingresos por Fuente de Financiamiento

	Ingreso Estimado	Ampliaciones / (Reducciones)	Ingreso Modificado	Ingresos Devengados	Ingresos Recaudados	Avance de Recaudación (Recaudación / Estimación)	Ingresos Excedentes
Tributarios							
IMPUESTOS SOBRE LOS INGRESOS	\$0.00	\$0.00	\$0.00	\$0.00	\$0.00	0.00 %	0.00
IMPUESTOS SOBRE EL PATRIMONIO	\$0.00	\$0.00	\$0.00	\$0.00	\$0.00	0.00 %	0.00
IMPUESTOS SOBRE LA PRODUCCIÓN, EL CONSUMO Y LAS TRANSACCIONES	\$0.00	\$0.00	\$0.00	\$0.00	\$0.00	0.00 %	0.00
IMPUESTOS AL COMERCIO EXTERIOR	\$0.00	\$0.00	\$0.00	\$0.00	\$0.00	0.00 %	0.00
IMPUESTOS SOBRE NÓMINAS Y ASIMILABLES	\$0.00	\$0.00	\$0.00	\$0.00	\$0.00	0.00 %	0.00
IMPUESTOS ECOLÓGICOS	\$0.00	\$0.00	\$0.00	\$0.00	\$0.00	0.00 %	0.00
ACCESORIOS DE IMPUESTOS	\$0.00	\$0.00	\$0.00	\$0.00	\$0.00	0.00 %	0.00
OTROS IMPUESTOS	\$0.00	\$0.00	\$0.00	\$0.00	\$0.00	0.00 %	0.00
IMPUESTOS NO COMPRENDIDOS EN LA LEY DE INGRESOS VIGENTE, CAUSADOS EN EJERCICIOS FISCALES ANTERIORES PENDIENTES DE LIQUIDACIÓN O PAGO	\$0.00	\$0.00	\$0.00	\$0.00	\$0.00	0.00 %	0.00
Subtotal Tributarios	\$0.00	\$0.00	\$0.00	\$0.00	\$0.00	0.00 %	0.00
No Tributarios							
I DERECHOS	\$0.00	\$0.00	\$0.00	\$0.00	\$0.00	0.00 %	0.00
II PRODUCTOS	\$0.00	\$0.00	\$0.00	\$0.00	\$0.00	0.00 %	0.00
III APROVECHAMIENTOS	\$266,696.16	\$0.00	\$266,696.16	\$103.80	\$103.80	0.03 %	-266,592.36
IV CONTRIBUCIONES DE MEJORAS	\$0.00	\$0.00	\$0.00	\$0.00	\$0.00	0.00 %	0.00

**Comité de Adquisiciones del Poder Ejecutivo
Estado de Michoacán**
Estado sobre el ejercicio de los Ingresos por Ente Público / Rubro
Del 01/ene/2019 Al 31/jul/2019

Usu: mary
Rep: rptEstadoPresupuestoIngresosRB

Fecha y hora de Impresión | 07/ago/2019
09:43 a.m.

Rubros de los Ingresos	Ingreso Estimado	Ampliaciones / (Reducciones)	Ingreso Modificado	Ingresos Devengados	Ingresos Recaudados	Avance de Recaudación (Recaudación / Estimación)	Ingresos Excedentes
Subtotal No Tributarios	\$266,696.16	\$0.00	\$266,696.16	\$103.80	\$103.80	0.03 %	-266,592.36
Otros							
0 INGRESOS DERIVADOS DE FINANCIAMIENTOS	\$0.00	\$0.00	\$0.00	\$0.00	\$0.00	0.00 %	0.00
2 CUOTAS Y APORTACIONES DE SEGURIDAD SOCIAL	\$0.00	\$0.00	\$0.00	\$0.00	\$0.00	0.00 %	0.00
7 INGRESOS POR VENTA DE BIENES, PRESTACIÓN DE SERVICIOS Y OTROS INGRESOS	\$3,007,300.84	\$0.00	\$3,007,300.84	\$2,143,595.89	\$2,143,595.89	71.27 %	-863,704.95
8 PARTICIPACIONES, APORTACIONES, CONVENIOS, INCENTIVOS DERIVADOS DE LA COLABORACIÓN FISCAL Y FONDOS DISTINTOS DE APORTACIONES	\$0.00	\$0.00	\$0.00	\$0.00	\$0.00	0.00 %	0.00
9 TRANSFERENCIAS, ASIGNACIONES, SUBSIDIOS Y SUBVENCIONES, Y PENSIONES Y JUBILACIONES	\$20,799,197.69	\$0.00	\$20,799,197.69	\$8,370,240.84	\$8,370,240.84	40.24 %	-12,428,956.85
Subtotal Otros	\$23,806,498.53	\$0.00	\$23,806,498.53	\$10,513,836.73	\$10,513,836.73	44.16 %	-13,292,661.80
Total	\$24,073,194.69	\$0.00	\$24,073,194.69	\$10,513,940.53	\$10,513,940.53	43.67 %	-13,559,254.16

LIC. GUILLERMO LOAIZA GÓMEZ
DIRECTOR GENERAL

LIC. MARIA SELENE LICEA GARIBAY
DELEGADA ADMINISTRATIVA

C.P. MARCO VINICIO ALVAREZ PALOMARES
JEFE DE DEPTO. DE RECURSOS HUMANOS Y FINANCIEROS



Comité de Adquisiciones del Poder Ejecutivo Estado de Michoacán

Estado sobre el ejercicio de los Ingresos por Ente Público/ Rubro/Tipo
Del 01/ene/2019 Al 31/jul/2019

Fecha y | 07/ago/2019

hora de Impresión | 09:43 a.m.

Usu: mary

Rep: rptEstadoPresupuestoIngresosRB_TP

Rubro	Ingreso Estimado	Ampliaciones / (Reducciones)	Ingreso Modificado	Ingresos Devengados	Ingresos Recaudados	Avance de Recaudación (Recaudación / Estimación)	Ingresos Excedentes
0 INGRESOS DERIVADOS DE FINANCIAMIENTOS	\$0.00	\$0.00	\$0.00	\$0.00	\$0.00	0.00 %	\$0.00
01 Endeudamiento interno	\$0.00	\$0.00	\$0.00	\$0.00	\$0.00	0.00 %	\$0.00
02 Endeudamiento externo	\$0.00	\$0.00	\$0.00	\$0.00	\$0.00	0.00 %	\$0.00
03 Financiamiento Interno	\$0.00	\$0.00	\$0.00	\$0.00	\$0.00	0.00 %	\$0.00
1 IMPUESTOS	\$0.00	\$0.00	\$0.00	\$0.00	\$0.00	0.00 %	\$0.00
11 Impuestos sobre los ingresos	\$0.00	\$0.00	\$0.00	\$0.00	\$0.00	0.00 %	\$0.00
12 Impuestos sobre el patrimonio	\$0.00	\$0.00	\$0.00	\$0.00	\$0.00	0.00 %	\$0.00
13 Impuestos sobre la producción, el consumo y las transacciones	\$0.00	\$0.00	\$0.00	\$0.00	\$0.00	0.00 %	\$0.00
14 Impuestos al comercio exterior	\$0.00	\$0.00	\$0.00	\$0.00	\$0.00	0.00 %	\$0.00
15 Impuestos sobre Nóminas y Asimilables	\$0.00	\$0.00	\$0.00	\$0.00	\$0.00	0.00 %	\$0.00
16 Impuestos Ecológicos	\$0.00	\$0.00	\$0.00	\$0.00	\$0.00	0.00 %	\$0.00
17 Accesorios de Impuestos	\$0.00	\$0.00	\$0.00	\$0.00	\$0.00	0.00 %	\$0.00
18 Otros Impuestos	\$0.00	\$0.00	\$0.00	\$0.00	\$0.00	0.00 %	\$0.00
19 Impuestos no Comprendidos en la Ley de Ingresos Vigente, Causados en Ejercicios Fiscales Anteriores Pendientes de Liquidación o Pago	\$0.00	\$0.00	\$0.00	\$0.00	\$0.00	0.00 %	\$0.00
2 CUOTAS Y APORTACIONES DE SEGURIDAD SOCIAL	\$0.00	\$0.00	\$0.00	\$0.00	\$0.00	0.00 %	\$0.00
21 Aportaciones para Fondos de Vivienda	\$0.00	\$0.00	\$0.00	\$0.00	\$0.00	0.00 %	\$0.00
22 Cuotas para la Seguridad Social	\$0.00	\$0.00	\$0.00	\$0.00	\$0.00	0.00 %	\$0.00
23 Cuotas de Ahorro para el Retiro	\$0.00	\$0.00	\$0.00	\$0.00	\$0.00	0.00 %	\$0.00
24 Otras Cuotas y Aportaciones para la seguridad social	\$0.00	\$0.00	\$0.00	\$0.00	\$0.00	0.00 %	\$0.00
25 Accesorios de Cuotas y Aportaciones de Seguridad Social	\$0.00	\$0.00	\$0.00	\$0.00	\$0.00	0.00 %	\$0.00
3 CONTRIBUCIONES DE MEJORAS	\$0.00	\$0.00	\$0.00	\$0.00	\$0.00	0.00 %	\$0.00
31 Contribuciones de Mejoras por Obras Públicas	\$0.00	\$0.00	\$0.00	\$0.00	\$0.00	0.00 %	\$0.00
39 Contribuciones de Mejoras no Comprendidas en la Ley de Ingresos Vigente, Causadas en Ejercicios Fiscales Anteriores Pendientes de Liquidación o Pago	\$0.00	\$0.00	\$0.00	\$0.00	\$0.00	0.00 %	\$0.00
4 DERECHOS	\$0.00	\$0.00	\$0.00	\$0.00	\$0.00	0.00 %	\$0.00
41 Derechos por el uso, goce, aprovechamiento o explotación de bienes de dominio público	\$0.00	\$0.00	\$0.00	\$0.00	\$0.00	0.00 %	\$0.00
43 Derechos por prestación de servicios	\$0.00	\$0.00	\$0.00	\$0.00	\$0.00	0.00 %	\$0.00
44 Otros Derechos	\$0.00	\$0.00	\$0.00	\$0.00	\$0.00	0.00 %	\$0.00
45 Accesorios de Derechos	\$0.00	\$0.00	\$0.00	\$0.00	\$0.00	0.00 %	\$0.00

Comité de Adquisiciones del Poder Ejecutivo Estado de Michoacán

Estado sobre el ejercicio de los Ingresos por Ente Público/ Rubro/Tipo Del 01/ene/2019 Al 31/jul/2019

Usu: mary
Rep: rptEstadoPresupuestoIngresosRB_TP

Fecha y | 07/ago/2019
hora de Impresión | 09:43 a.m.

49	Derechos no Comprendidos en la Ley de Ingresos Vigente, Causados en Ejercicios Fiscales Anteriores Pendientes de Liquidación o Pago	\$0.00	\$0.00	\$0.00	\$0.00	\$0.00	0.00 %	\$0.00
5	PRODUCTOS	\$0.00	\$0.00	\$0.00	\$0.00	\$0.00	0.00 %	\$0.00
51	Productos	\$0.00	\$0.00	\$0.00	\$0.00	\$0.00	0.00 %	\$0.00
59	Productos no Comprendidos en la Ley de Ingresos Vigente, Causados en Ejercicios Fiscales Anteriores Pendientes de Liquidación o Pago	\$0.00	\$0.00	\$0.00	\$0.00	\$0.00	0.00 %	\$0.00
6	APROVECHAMIENTOS	\$266,696.16	\$0.00	\$266,696.16	\$103.80	\$103.80	0.03 %	-\$266,592.36
61	Aprovechamientos	\$266,696.16	\$0.00	\$266,696.16	\$103.80	\$103.80	0.03 %	-\$266,592.36
62	Aprovechamientos Patrimoniales	\$0.00	\$0.00	\$0.00	\$0.00	\$0.00	0.00 %	\$0.00
63	Accesorios de Aprovechamientos	\$0.00	\$0.00	\$0.00	\$0.00	\$0.00	0.00 %	\$0.00
69	Aprovechamientos no Comprendidos en la Ley de Ingresos Vigente, Causados en Ejercicios Fiscales Anteriores Pendientes de Liquidación o Pago	\$0.00	\$0.00	\$0.00	\$0.00	\$0.00	0.00 %	\$0.00
7	INGRESOS POR VENTA DE BIENES, PRESTACIÓN DE SERVICIOS Y OTROS INGRESOS	\$3,007,300.84	\$0.00	\$3,007,300.84	\$2,143,595.89	\$2,143,595.89	71.27 %	-\$863,704.95
71	Ingresos por Venta de Bienes y Prestación de Servicios de Instituciones Públicas de Seguridad Social	\$0.00	\$0.00	\$0.00	\$0.00	\$0.00	0.00 %	\$0.00
72	Ingresos por Venta de Bienes y Prestación de Servicios de Empresas Productivas del Estado	\$0.00	\$0.00	\$0.00	\$0.00	\$0.00	0.00 %	\$0.00
73	Ingresos por Venta de Bienes y Prestación de Servicios de Entidades Paraestatales y Fideicomisos No Empresariales y No Financieros	\$3,007,300.84	\$0.00	\$3,007,300.84	\$2,131,668.00	\$2,131,668.00	70.88 %	-\$875,632.84
74	Ingresos por Venta de Bienes y Prestación de Servicios de Entidades Paraestatales Empresariales No Financieras con Participación Estatal Mayoritaria	\$0.00	\$0.00	\$0.00	\$0.00	\$0.00	0.00 %	\$0.00
75	Ingresos por Venta de Bienes y Prestación de Servicios de Entidades Paraestatales Empresariales Financieras Monetarias con Participación Estatal Mayoritaria	\$0.00	\$0.00	\$0.00	\$0.00	\$0.00	0.00 %	\$0.00
76	Ingresos por Venta de Bienes y Prestación de Servicios de Entidades Paraestatales Empresariales Financieras No Monetarias con Participación Estatal Mayoritaria	\$0.00	\$0.00	\$0.00	\$0.00	\$0.00	0.00 %	\$0.00
77	Ingresos por Venta de Bienes y Prestación de Servicios de Fideicomisos Financieros Públicos con Participación Estatal Mayoritaria	\$0.00	\$0.00	\$0.00	\$0.00	\$0.00	0.00 %	\$0.00
78	Ingresos por Venta de Bienes y Prestación de Servicios de los Poderes Legislativo y Judicial, y de los Órganos Autónomos	\$0.00	\$0.00	\$0.00	\$0.00	\$0.00	0.00 %	\$0.00
79	Otros Ingresos	\$0.00	\$0.00	\$0.00	\$11,927.89	\$11,927.89	0.00 %	\$11,927.89
8	PARTICIPACIONES, APORTACIONES, CONVENIOS, INCENTIVOS DERIVADOS DE LA COLABORACIÓN FISCAL Y FONDOS DISTINTOS DE APORTACIONES	\$0.00	\$0.00	\$0.00	\$0.00	\$0.00	0.00 %	\$0.00
81	Participaciones	\$0.00	\$0.00	\$0.00	\$0.00	\$0.00	0.00 %	\$0.00
82	Aportaciones	\$0.00	\$0.00	\$0.00	\$0.00	\$0.00	0.00 %	\$0.00
83	Convenios	\$0.00	\$0.00	\$0.00	\$0.00	\$0.00	0.00 %	\$0.00



Comité de Adquisiciones del Poder Ejecutivo Estado de Michoacán

Estado sobre el ejercicio de los Ingresos por Ente Público/ Rubro/Tipo
Del 01/ene/2019 Al 31/jul/2019

Fecha y 07/ago/2019

hora de Impresión 09:43 a.m.

Usu: mary

Rep: rptEstadoPresupuestoIngresosRB_TP

84	Incentivos Derivados de la Colaboración Fiscal	\$0.00	\$0.00	\$0.00	\$0.00	\$0.00	0.00 %	\$0.00
85	Fondos Distintos de Aportaciones	\$0.00	\$0.00	\$0.00	\$0.00	\$0.00	0.00 %	\$0.00
9	TRANSFERENCIAS, ASIGNACIONES, SUBSIDIOS Y SUBVENCIONES, Y PENSIONES Y JUBILACIONES	\$20,799,197.69	\$0.00	\$20,799,197.69	\$8,370,240.84	\$8,370,240.84	40.24 %	-\$12,428,956.85
91	Transferencias y Asignaciones	\$20,799,197.69	\$0.00	\$20,799,197.69	\$8,370,240.84	\$8,370,240.84	40.24 %	-\$12,428,956.85
93	Subsidios y Subvenciones	\$0.00	\$0.00	\$0.00	\$0.00	\$0.00	0.00 %	\$0.00
95	Pensiones y Jubilaciones	\$0.00	\$0.00	\$0.00	\$0.00	\$0.00	0.00 %	\$0.00
97	Transferencias del Fondo Mexicano del Petróleo para la Estabilización y el Desarrollo	\$0.00	\$0.00	\$0.00	\$0.00	\$0.00	0.00 %	\$0.00
Total		\$24,073,194.69	\$0.00	\$24,073,194.69	\$10,513,940.53	\$10,513,940.53	43.67 %	-\$13,559,254.16

Estado Analítico de Ingresos por Fuente de Financiamiento

	Ingreso Estimado	Ampliaciones / (Reducciones)	Ingreso Modificado	Ingresos Devengados	Ingresos Recaudados	Avance de Recaudación (Recaudación / Estimación)	Ingresos Excedentes
Tributarios							
IMPUESTOS SOBRE LOS INGRESOS	\$0.00	\$0.00	\$0.00	\$0.00	\$0.00	0.00 %	\$0.00
IMPUESTOS SOBRE EL PATRIMONIO	\$0.00	\$0.00	\$0.00	\$0.00	\$0.00	0.00 %	\$0.00
IMPUESTOS SOBRE LA PRODUCCIÓN, EL CONSUMO Y LAS TRANSACCIONES	\$0.00	\$0.00	\$0.00	\$0.00	\$0.00	0.00 %	\$0.00
IMPUESTOS AL COMERCIO EXTERIOR	\$0.00	\$0.00	\$0.00	\$0.00	\$0.00	0.00 %	\$0.00
IMPUESTOS SOBRE NÓMINAS Y ASIMILABLES	\$0.00	\$0.00	\$0.00	\$0.00	\$0.00	0.00 %	\$0.00
IMPUESTOS ECOLÓGICOS	\$0.00	\$0.00	\$0.00	\$0.00	\$0.00	0.00 %	\$0.00
ACCESORIOS DE IMPUESTOS	\$0.00	\$0.00	\$0.00	\$0.00	\$0.00	0.00 %	\$0.00
OTROS IMPUESTOS	\$0.00	\$0.00	\$0.00	\$0.00	\$0.00	0.00 %	\$0.00
IMPUESTOS NO COMPRENDIDOS EN LA LEY DE INGRESOS VIGENTE, CAUSADOS EN EJERCICIOS FISCALES ANTERIORES PENDIENTES DE LIQUIDACIÓN O PAGO	\$0.00	\$0.00	\$0.00	\$0.00	\$0.00	0.00 %	\$0.00
Subtotal Tributarios	\$0.00	\$0.00	\$0.00	\$0.00	\$0.00	0.00 %	\$0.00
No Tributarios							
I DERECHOS	\$0.00	\$0.00	\$0.00	\$0.00	\$0.00	0.00 %	0.00
II PRODUCTOS	\$0.00	\$0.00	\$0.00	\$0.00	\$0.00	0.00 %	0.00
III APROVECHAMIENTOS	\$266,696.16	\$0.00	\$266,696.16	\$103.80	\$103.80	0.03 %	-266,592.36
IV CONTRIBUCIONES DE MEJORAS	\$0.00	\$0.00	\$0.00	\$0.00	\$0.00	0.00 %	0.00
Subtotal No Tributarios	\$266,696.16	\$0.00	\$266,696.16	\$103.80	\$103.80	0.03 %	-266,592.36
Otros							
0 INGRESOS DERIVADOS DE FINANCIAMIENTOS	\$0.00	\$0.00	\$0.00	\$0.00	\$0.00	0.00 %	0.00
2 CUOTAS Y APORTACIONES DE SEGURIDAD SOCIAL	\$0.00	\$0.00	\$0.00	\$0.00	\$0.00	0.00 %	0.00
7 INGRESOS POR VENTA DE BIENES, PRESTACIÓN DE SERVICIOS Y OTROS INGRESOS	\$3,007,300.84	\$0.00	\$3,007,300.84	\$2,143,595.89	\$2,143,595.89	71.27 %	-863,704.95

Comité de Adquisiciones del Poder Ejecutivo Estado de Michoacán

Estado sobre el ejercicio de los Ingresos por Ente Público/ Rubro/Tipo Del 01/ene/2019 Al 31/jul/2019

Usu: mary
Rep: rptEstadoPresupuestoIngresosRB_TP

Fecha y hora de Impresión | 07/ago/2019
09:43 a.m.

8	PARTICIPACIONES, APORTACIONES, CONVENIOS, INCENTIVOS DERIVADOS DE LA COLABORACIÓN FISCAL Y FONDOS DISTINTOS DE APORTACIONES	\$0.00	\$0.00	\$0.00	\$0.00	\$0.00	0.00 %	0.00
9	TRANSFERENCIAS, ASIGNACIONES, SUBSIDIOS Y SUBVENCIONES, Y PENSIONES Y JUBILACIONES	\$20,799,197.69	\$0.00	\$20,799,197.69	\$8,370,240.84	\$8,370,240.84	40.24 %	-12,428,956.85
	Subtotal Otros	\$23,806,498.53	\$0.00	\$23,806,498.53	\$10,513,836.73	\$10,513,836.73	44.16 %	-13,292,661.80
Total		\$24,073,194.69	\$0.00	\$24,073,194.69	\$10,513,940.53	\$10,513,940.53	43.67 %	-13,559,254.16

LIC. GUILLERMO LOAIZA GÓMEZ
DIRECTOR GENERAL

LIC. MARIA SELENE LICEA GARIBAY
DELEGADA ADMINISTRATIVA

C.P. MARCO VINICIO ÁLVAREZ PALOMARES
JEFE DE DEPTO. DE RECURSOS HUMANOS Y FINANCIEROS

Comité de Adquisiciones del Poder Ejecutivo
Estado de Michoacán
Estado sobre el ejercicio de los Ingresos por Ente Público/ Rubro / Tipo /Clase
Del 01/ene/2019 Al 31/jul/2019

Fecha y 07/ago/2019

hora de Impresión 09:44 a.m.

Usu: mary

Rep: rptEstadoPresupuestoIngresosRB_TP_CL

Rubros de los Ingresos	Ingreso Estimado	Ampliaciones / (Reducciones)	Ingreso Modificado	Ingresos Devengados	Ingresos Recaudados	Avance de Recaudación (Recaudación / Estimación)	Ingresos Excedentes
0 DEUDA PÚBLICA A LARGO PLAZO	\$0.00	\$0.00	\$0.00	\$0.00	\$0.00	0.00 %	\$0.00
01 DEUDA PÚBLICA A LARGO PLAZO	\$0.00	\$0.00	\$0.00	\$0.00	\$0.00	0.00 %	\$0.00
02 DEUDA PÚBLICA A LARGO PLAZO	\$0.00	\$0.00	\$0.00	\$0.00	\$0.00	0.00 %	\$0.00
03 DEUDA PÚBLICA A LARGO PLAZO	\$0.00	\$0.00	\$0.00	\$0.00	\$0.00	0.00 %	\$0.00
03-01 TÍTULOS Y VALORES DE LA DEUDA PÚBLICA INTERNA A CORTO PLAZO	\$0.00	\$0.00	\$0.00	\$0.00	\$0.00	0.00 %	\$0.00
03-02 TÍTULOS Y VALORES DE LA DEUDA PÚBLICA INTERNA A LARGO PLAZO	\$0.00	\$0.00	\$0.00	\$0.00	\$0.00	0.00 %	\$0.00
03-03 PRÉSTAMOS DE LA DEUDA PÚBLICA INTERNA POR PAGAR A LARGO PLAZO	\$0.00	\$0.00	\$0.00	\$0.00	\$0.00	0.00 %	\$0.00
1 IMPUESTOS	\$0.00	\$0.00	\$0.00	\$0.00	\$0.00	0.00 %	\$0.00
11 IMPUESTOS SOBRE LOS INGRESOS	\$0.00	\$0.00	\$0.00	\$0.00	\$0.00	0.00 %	\$0.00
12 IMPUESTOS SOBRE EL PATRIMONIO	\$0.00	\$0.00	\$0.00	\$0.00	\$0.00	0.00 %	\$0.00
13 IMPUESTOS SOBRE LA PRODUCCIÓN, EL CONSUMO Y LAS TRANSACCIONES	\$0.00	\$0.00	\$0.00	\$0.00	\$0.00	0.00 %	\$0.00
14 IMPUESTOS AL COMERCIO EXTERIOR	\$0.00	\$0.00	\$0.00	\$0.00	\$0.00	0.00 %	\$0.00
15 IMPUESTOS SOBRE NÓMINAS Y ASIMILABLES	\$0.00	\$0.00	\$0.00	\$0.00	\$0.00	0.00 %	\$0.00
16 IMPUESTOS ECOLÓGICOS	\$0.00	\$0.00	\$0.00	\$0.00	\$0.00	0.00 %	\$0.00
17 ACCESORIOS DE IMPUESTOS	\$0.00	\$0.00	\$0.00	\$0.00	\$0.00	0.00 %	\$0.00
18 OTROS IMPUESTOS	\$0.00	\$0.00	\$0.00	\$0.00	\$0.00	0.00 %	\$0.00
19 IMPUESTOS NO COMPRENDIDOS EN LA LEY DE INGRESOS VIGENTE, CAUSADOS EN EJERCICIOS FISCALES ANTERIORES PENDIENTES DE LIQUIDACIÓN O PAGO	\$0.00	\$0.00	\$0.00	\$0.00	\$0.00	0.00 %	\$0.00
2 CUOTAS Y APORTACIONES DE SEGURIDAD SOCIAL	\$0.00	\$0.00	\$0.00	\$0.00	\$0.00	0.00 %	\$0.00
21 APORTACIONES PARA FONDOS DE VIVIENDA	\$0.00	\$0.00	\$0.00	\$0.00	\$0.00	0.00 %	\$0.00
22 CUOTAS PARA LA SEGURIDAD SOCIAL	\$0.00	\$0.00	\$0.00	\$0.00	\$0.00	0.00 %	\$0.00
23 CUOTAS DE AHORRO PARA EL RETIRO	\$0.00	\$0.00	\$0.00	\$0.00	\$0.00	0.00 %	\$0.00
24 OTRAS CUOTAS Y APORTACIONES PARA LA SEGURIDAD SOCIAL	\$0.00	\$0.00	\$0.00	\$0.00	\$0.00	0.00 %	\$0.00
25 ACCESORIOS DE CUOTAS Y APORTACIONES DE SEGURIDAD SOCIAL	\$0.00	\$0.00	\$0.00	\$0.00	\$0.00	0.00 %	\$0.00
3 CONTRIBUCIONES DE MEJORAS	\$0.00	\$0.00	\$0.00	\$0.00	\$0.00	0.00 %	\$0.00
31 CONTRIBUCIONES DE MEJORAS POR OBRAS PÚBLICAS	\$0.00	\$0.00	\$0.00	\$0.00	\$0.00	0.00 %	\$0.00
39 CONTRIBUCIONES DE MEJORAS NO COMPRENDIDAS EN LA LEY DE INGRESOS VIGENTE, CAUSADAS EN EJERCICIOS FISCALES ANTERIORES PENDIENTES DE LIQUIDACIÓN O PAGO	\$0.00	\$0.00	\$0.00	\$0.00	\$0.00	0.00 %	\$0.00



Comité de Adquisiciones del Poder Ejecutivo Estado de Michoacán

Estado sobre el ejercicio de los Ingresos por Ente Público/ Rubro / Tipo /Clase Del 01/ene/2019 Al 31/jul/2019

Usu: mary
Rep: rptEstadoPresupuestoIngresosRB_TP_CL

Fecha y hora de Impresión | 07/ago/2019
09:44 a.m.

4	DERECHOS	\$0.00	\$0.00	\$0.00	\$0.00	\$0.00	0.00 %	\$0.00
	41 DERECHOS POR EL USO, GOCE, APROVECHAMIENTO O EXPLOTACIÓN DE BIENES DE DOMINIO PÚBLICO	\$0.00	\$0.00	\$0.00	\$0.00	\$0.00	0.00 %	\$0.00
	43 DERECHOS POR PRESTACIÓN DE SERVICIOS	\$0.00	\$0.00	\$0.00	\$0.00	\$0.00	0.00 %	\$0.00
	44 OTROS DERECHOS	\$0.00	\$0.00	\$0.00	\$0.00	\$0.00	0.00 %	\$0.00
	45 ACCESORIOS DE DERECHOS	\$0.00	\$0.00	\$0.00	\$0.00	\$0.00	0.00 %	\$0.00
	49 DERECHOS NO COMPRENDIDOS EN LA LEY DE INGRESOS VIGENTE, CAUSADOS EN EJERCICIOS FISCALES ANTERIORES PENDIENTES DE LIQUIDACIÓN O PAGO	\$0.00	\$0.00	\$0.00	\$0.00	\$0.00	0.00 %	\$0.00
5	PRODUCTOS	\$0.00	\$0.00	\$0.00	\$0.00	\$0.00	0.00 %	\$0.00
	51 PRODUCTOS	\$0.00	\$0.00	\$0.00	\$0.00	\$0.00	0.00 %	\$0.00
	59 PRODUCTOS NO COMPRENDIDOS EN LA LEY DE INGRESOS VIGENTE, CAUSADOS EN EJERCICIOS FISCALES ANTERIORES PENDIENTES DE LIQUIDACIÓN O PAGO	\$0.00	\$0.00	\$0.00	\$0.00	\$0.00	0.00 %	\$0.00
6	APROVECHAMIENTOS	\$266,696.16	\$0.00	\$266,696.16	\$103.80	\$103.80	0.03 %	-\$266,592.36
	61 APROVECHAMIENTOS	\$266,696.16	\$0.00	\$266,696.16	\$103.80	\$103.80	0.03 %	-\$266,592.36
	61-02 MULTAS	\$0.00	\$0.00	\$0.00	\$0.00	\$0.00	0.00 %	\$0.00
	61-03 INDEMNIZACIONES	\$0.00	\$0.00	\$0.00	\$0.00	\$0.00	0.00 %	\$0.00
	61-04 REINTEGROS	\$266,696.16	\$0.00	\$266,696.16	\$103.80	\$103.80	0.03 %	-\$266,592.36
	61-05 APROVECHAMIENTOS PROVENIENTES DE OBRAS PÚBLICAS	\$0.00	\$0.00	\$0.00	\$0.00	\$0.00	0.00 %	\$0.00
	61-09 OTROS APROVECHAMIENTOS	\$0.00	\$0.00	\$0.00	\$0.00	\$0.00	0.00 %	\$0.00
	62 ACTIVO NO CIRCULANTE	\$0.00	\$0.00	\$0.00	\$0.00	\$0.00	0.00 %	\$0.00
	62-01 TERRENOS	\$0.00	\$0.00	\$0.00	\$0.00	\$0.00	0.00 %	\$0.00
	62-02 VIVIENDAS	\$0.00	\$0.00	\$0.00	\$0.00	\$0.00	0.00 %	\$0.00
	62-03 EDIFICIOS NO HABITACIONALES	\$0.00	\$0.00	\$0.00	\$0.00	\$0.00	0.00 %	\$0.00
	62-04 OTROS BIENES INMUEBLES	\$0.00	\$0.00	\$0.00	\$0.00	\$0.00	0.00 %	\$0.00
	62-05 MOBILIARIO Y EQUIPO DE ADMINISTRACIÓN	\$0.00	\$0.00	\$0.00	\$0.00	\$0.00	0.00 %	\$0.00
	62-06 MOBILIARIO Y EQUIPO EDUCACIONAL Y RECREATIVO	\$0.00	\$0.00	\$0.00	\$0.00	\$0.00	0.00 %	\$0.00
	62-07 EQUIPO E INSTRUMENTAL MÉDICO Y DE LABORATORIO	\$0.00	\$0.00	\$0.00	\$0.00	\$0.00	0.00 %	\$0.00
	62-08 VEHÍCULOS Y EQUIPO DE TRANSPORTE	\$0.00	\$0.00	\$0.00	\$0.00	\$0.00	0.00 %	\$0.00
	62-09 EQUIPO DE DEFENSA Y SEGURIDAD	\$0.00	\$0.00	\$0.00	\$0.00	\$0.00	0.00 %	\$0.00
	62-10 MAQUINARIA, OTROS EQUIPOS Y HERRAMIENTAS	\$0.00	\$0.00	\$0.00	\$0.00	\$0.00	0.00 %	\$0.00
	62-11 COLECCIONES, OBRAS DE ARTE Y OBJETOS VALIOSOS	\$0.00	\$0.00	\$0.00	\$0.00	\$0.00	0.00 %	\$0.00
	62-12 ACTIVOS BIOLÓGICOS	\$0.00	\$0.00	\$0.00	\$0.00	\$0.00	0.00 %	\$0.00
	62-13 SOFTWARE	\$0.00	\$0.00	\$0.00	\$0.00	\$0.00	0.00 %	\$0.00

Comité de Adquisiciones del Poder Ejecutivo Estado de Michoacán

Estado sobre el ejercicio de los Ingresos por Ente Público/ Rubro / Tipo /Clase
Del 01/ene/2019 Al 31/jul/2019

Usu: mary

Rep: rptEstadoPresupuestoIngresosRB_TP_CL

Fecha y 07/ago/2019

hora de Impresión 09:44 a.m.

62-14 PATENTES, MARCAS Y DERECHOS	\$0.00	\$0.00	\$0.00	\$0.00	\$0.00	0.00 %	\$0.00
62-15 CONCESIONES Y FRANQUICIAS	\$0.00	\$0.00	\$0.00	\$0.00	\$0.00	0.00 %	\$0.00
62-16 LICENCIAS	\$0.00	\$0.00	\$0.00	\$0.00	\$0.00	0.00 %	\$0.00
62-17 OTROS ACTIVOS INTANGIBLES	\$0.00	\$0.00	\$0.00	\$0.00	\$0.00	0.00 %	\$0.00
63 ACCESORIOS DE APROVECHAMIENTOS	\$0.00	\$0.00	\$0.00	\$0.00	\$0.00	0.00 %	\$0.00
69 APROVECHAMIENTOS NO COMPRENDIDOS EN LA LEY DE INGRESOS VIGENTE, CAUSADOS EN EJERCICIOS FISCALES ANTERIORES PENDIENTES DE LIQUIDACIÓN O PAGO	\$0.00	\$0.00	\$0.00	\$0.00	\$0.00	0.00 %	\$0.00
Z INGRESOS POR VENTA DE BIENES Y PRESTACIÓN DE SERVICIOS	\$3,007,300.84	\$0.00	\$3,007,300.84	\$2,143,595.89	\$2,143,595.89	71.27 %	-\$863,704.95
71 INGRESOS POR VENTA DE BIENES Y PRESTACIÓN DE SERVICIOS DE INSTITUCIONES PÚBLICAS DE SEGURIDAD SOCIAL	\$0.00	\$0.00	\$0.00	\$0.00	\$0.00	0.00 %	\$0.00
72 INGRESOS POR VENTA DE BIENES Y PRESTACIÓN DE SERVICIOS DE EMPRESAS PRODUCTIVAS DEL ESTADO	\$0.00	\$0.00	\$0.00	\$0.00	\$0.00	0.00 %	\$0.00
73 INGRESOS POR VENTA DE BIENES Y PRESTACIÓN DE SERVICIOS DE ENTIDADES PARAESTATALES Y FIDEICOMISOS NO EMPRESARIALES Y NO FINANCIEROS	\$3,007,300.84	\$0.00	\$3,007,300.84	\$2,131,668.00	\$2,131,668.00	70.88 %	-\$875,632.84
73-001 Inscripción en el Padrón de Proveedores Local	\$0.00	\$0.00	\$0.00	\$199,377.00	\$199,377.00	0.00 %	\$199,377.00
73-002 Inscripción en el Padrón de Proveedores Foraneo	\$266,696.17	\$0.00	\$266,696.17	\$276,776.00	\$276,776.00	103.77 %	\$10,079.83
73-003 Ampliación de claves en el Padrón de Proveedores Local	\$266,696.17	\$0.00	\$266,696.17	\$88,896.00	\$88,896.00	33.33 %	-\$177,800.17
73-004 Ampliación de claves en el Padrón de Proveedores Foraneo	\$266,696.16	\$0.00	\$266,696.16	\$30,650.00	\$30,650.00	11.49 %	-\$236,046.16
73-005 Actualización de registro en el Padrón de Proveedores Local	\$266,696.17	\$0.00	\$266,696.17	\$244,790.00	\$244,790.00	91.78 %	-\$21,906.17
73-006 Actualización de registro en el Padrón de Proveedores Foraneo	\$266,696.17	\$0.00	\$266,696.17	\$296,370.00	\$296,370.00	111.12 %	\$29,673.83
73-007 Reposición de constancia de inscripción	\$4,000.00	\$0.00	\$4,000.00	\$0.00	\$0.00	0.00 %	-\$4,000.00
73-008 Reposición de Oficio de Ampliación	\$246.00	\$0.00	\$246.00	\$0.00	\$0.00	0.00 %	-\$246.00
73-009 Reposición de Constancia de Actualización	\$0.00	\$0.00	\$0.00	\$0.00	\$0.00	0.00 %	\$0.00
73-010 Reposición de Tarjeta de Identificación	\$426.00	\$0.00	\$426.00	\$0.00	\$0.00	0.00 %	-\$426.00
73-011 Público en General	\$0.00	\$0.00	\$0.00	\$81,928.00	\$81,928.00	0.00 %	\$81,928.00
73-012 Exentarse de acreditar la antigüedad	\$295,848.00	\$0.00	\$295,848.00	\$228,514.00	\$228,514.00	77.24 %	-\$67,334.00
73-013 Adjudicaciones Directas	\$72,200.00	\$0.00	\$72,200.00	\$98,800.00	\$98,800.00	136.84 %	\$26,600.00
73-014 Invitación Restringida	\$351,100.00	\$0.00	\$351,100.00	\$53,200.00	\$53,200.00	15.15 %	-\$297,900.00
73-015 Licitación Pública	\$950,000.00	\$0.00	\$950,000.00	\$532,367.00	\$532,367.00	56.03 %	-\$417,633.00
74 INGRESOS POR VENTA DE BIENES Y PRESTACIÓN DE SERVICIOS DE ENTIDADES PARAESTATALES EMPRESARIALES NO FINANCIERAS CON PARTICIPACIÓN ESTATAL MAYORITARIA	\$0.00	\$0.00	\$0.00	\$0.00	\$0.00	0.00 %	\$0.00

Comité de Adquisiciones del Poder Ejecutivo Estado de Michoacán

Estado sobre el ejercicio de los Ingresos por Ente Público/ Rubro / Tipo /Clase Del 01/ene/2019 Al 31/jul/2019

Usu: many
Rep: rptEstadoPresupuestoIngresosRB_TP_CL

Fecha y hora de Impresión | 07/ago/2019
09:44 a.m.

75 INGRESOS POR VENTA DE BIENES Y PRESTACIÓN DE SERVICIOS DE ENTIDADES PARAESTATALES EMPRESARIALES FINANCIERAS MONETARIAS CON PARTICIPACIÓN ESTATAL MAYORITARIA	\$0.00	\$0.00	\$0.00	\$0.00	\$0.00	0.00 %	\$0.00
76 INGRESOS POR VENTA DE BIENES Y PRESTACIÓN DE SERVICIOS DE ENTIDADES PARAESTATALES EMPRESARIALES FINANCIERAS NO MONETARIAS CON PARTICIPACIÓN ESTATAL MAYORITARIA	\$0.00	\$0.00	\$0.00	\$0.00	\$0.00	0.00 %	\$0.00
77 INGRESOS POR VENTA DE BIENES Y PRESTACIÓN DE SERVICIOS DE FIDEICOMISOS FINANCIEROS PÚBLICOS CON PARTICIPACIÓN ESTATAL MAYORITARIA	\$0.00	\$0.00	\$0.00	\$0.00	\$0.00	0.00 %	\$0.00
78 INGRESOS POR VENTA DE BIENES Y PRESTACIÓN DE SERVICIOS DE LOS PODERES LEGISLATIVO Y JUDICIAL, Y DE LOS ÓRGANOS AUTÓNOMOS	\$0.00	\$0.00	\$0.00	\$0.00	\$0.00	0.00 %	\$0.00
79 OTROS INGRESOS Y BENEFICIOS	\$0.00	\$0.00	\$0.00	\$11,927.89	\$11,927.89	0.00 %	\$11,927.89
79-01 Ingresos pendientes de Identificar	\$0.00	\$0.00	\$0.00	\$11,927.89	\$11,927.89	0.00 %	\$11,927.89
79-01 INTERESES GANADOS DE TÍTULOS, VALORES Y DEMÁS INSTRUMENTOS FINANCIEROS	\$0.00	\$0.00	\$0.00	\$11,927.89	\$11,927.89	0.00 %	\$11,927.89
79-02 OTROS INGRESOS Y BENEFICIOS VARIOS	\$0.00	\$0.00	\$0.00	\$0.00	\$0.00	0.00 %	\$0.00
8 <u>PARTICIPACIONES, APORTACIONES, CONVENIOS, INCENTIVOS DERIVADOS DE LA COLABORACIÓN FISCAL Y FONDOS DISTINTOS DE APORTACIONES</u>	\$0.00	\$0.00	\$0.00	\$0.00	\$0.00	0.00 %	\$0.00
81 PARTICIPACIONES	\$0.00	\$0.00	\$0.00	\$0.00	\$0.00	0.00 %	\$0.00
82 APORTACIONES	\$0.00	\$0.00	\$0.00	\$0.00	\$0.00	0.00 %	\$0.00
83 CONVENIOS	\$0.00	\$0.00	\$0.00	\$0.00	\$0.00	0.00 %	\$0.00
84 INCENTIVOS DERIVADOS DE LA COLABORACIÓN FISCAL	\$0.00	\$0.00	\$0.00	\$0.00	\$0.00	0.00 %	\$0.00
85 FONDOS DISTINTOS DE APORTACIONES	\$0.00	\$0.00	\$0.00	\$0.00	\$0.00	0.00 %	\$0.00
9 <u>TRANSFERENCIAS, ASIGNACIONES, SUBSIDIOS Y SUBVENCIONES, Y PENSIONES Y JUBILACIONES</u>	\$20,799,197.69	\$0.00	\$20,799,197.69	\$8,370,240.84	\$8,370,240.84	40.24 %	-\$12,428,956.85
91 TRANSFERENCIAS Y ASIGNACIONES	\$20,799,197.69	\$0.00	\$20,799,197.69	\$8,370,240.84	\$8,370,240.84	40.24 %	-\$12,428,956.85
91-01 Transferencia Estatal	\$20,799,197.69	\$0.00	\$20,799,197.69	\$8,370,240.84	\$8,370,240.84	40.24 %	-\$12,428,956.85
93 SUBSIDIOS Y SUBVENCIONES	\$0.00	\$0.00	\$0.00	\$0.00	\$0.00	0.00 %	\$0.00
95 PENSIONES Y JUBILACIONES	\$0.00	\$0.00	\$0.00	\$0.00	\$0.00	0.00 %	\$0.00
97 TRANSFERENCIAS DEL FONDO MEXICANO DEL PETRÓLEO PARA LA ESTABILIZACIÓN Y EL DESARROLLO	\$0.00	\$0.00	\$0.00	\$0.00	\$0.00	0.00 %	\$0.00
Total	\$24,073,194.69	\$0.00	\$24,073,194.69	\$10,513,940.53	\$10,513,940.53	43.67 %	-\$13,559,254.16

**Comité de Adquisiciones del Poder Ejecutivo
Estado de Michoacan**
Estado sobre el ejercicio de los Ingresos por Ente Público/ Rubro / Tipo /Clase
Del 01/ene/2019 Al 31/jul/2019

Fecha y | 07/ago/2019
hora de Impresión | 09:44 a.m.


Usu: mary
Rep: rptEstadoPresupuestoIngresosRB_TP_CL

Estado Analítico de Ingresos por Fuente de Financiamiento	Ingreso Estimado	Ampliaciones / (Reducciones)	Ingreso Modificado	Ingresos Devengados	Ingresos Recaudados	Avance de Recaudación (Recaudación / Estimación)	Ingresos Excedentes
Tributarios							
IMPUESTOS SOBRE LOS INGRESOS	\$0.00	\$0.00	\$0.00	\$0.00	\$0.00	0.00 %	\$0.00
IMPUESTOS SOBRE EL PATRIMONIO	\$0.00	\$0.00	\$0.00	\$0.00	\$0.00	0.00 %	\$0.00
IMPUESTOS SOBRE LA PRODUCCIÓN, EL CONSUMO Y LAS TRANSACCIONES	\$0.00	\$0.00	\$0.00	\$0.00	\$0.00	0.00 %	\$0.00
IMPUESTOS AL COMERCIO EXTERIOR	\$0.00	\$0.00	\$0.00	\$0.00	\$0.00	0.00 %	\$0.00
IMPUESTOS SOBRE NÓMINAS Y ASIMILABLES	\$0.00	\$0.00	\$0.00	\$0.00	\$0.00	0.00 %	\$0.00
IMPUESTOS ECOLÓGICOS	\$0.00	\$0.00	\$0.00	\$0.00	\$0.00	0.00 %	\$0.00
ACCESORIOS DE IMPUESTOS	\$0.00	\$0.00	\$0.00	\$0.00	\$0.00	0.00 %	\$0.00
OTROS IMPUESTOS	\$0.00	\$0.00	\$0.00	\$0.00	\$0.00	0.00 %	\$0.00
IMPUESTOS NO COMPRENDIDOS EN LA LEY DE INGRESOS VIGENTE, CAUSADOS EN EJERCICIOS FISCALES ANTERIORES PENDIENTES DE LIQUIDACIÓN O PAGO	\$0.00	\$0.00	\$0.00	\$0.00	\$0.00	0.00 %	\$0.00
Subtotal Tributarios	\$0.00	\$0.00	\$0.00	\$0.00	\$0.00	0.00 %	\$0.00
No Tributarios							
I DERECHOS	\$0.00	\$0.00	\$0.00	\$0.00	\$0.00	0.00 %	0.00
II PRODUCTOS	\$0.00	\$0.00	\$0.00	\$0.00	\$0.00	0.00 %	0.00
II APROVECHAMIENTOS	\$266,696.16	\$0.00	\$266,696.16	\$103.80	\$103.80	0.03 %	-266,592.36
IV CONTRIBUCIONES DE MEJORAS	\$0.00	\$0.00	\$0.00	\$0.00	\$0.00	0.00 %	0.00
Subtotal No Tributarios	\$266,696.16	\$0.00	\$266,696.16	\$103.80	\$103.80	0.03 %	-266,592.36
Otros							
0 DEUDA PÚBLICA A LARGO PLAZO	\$0.00	\$0.00	\$0.00	\$0.00	\$0.00	0.00 %	0.00
2 CUOTAS Y APORTACIONES DE SEGURIDAD SOCIAL	\$0.00	\$0.00	\$0.00	\$0.00	\$0.00	0.00 %	0.00
7 INGRESOS POR VENTA DE BIENES Y PRESTACIÓN DE SERVICIOS	\$3,007,300.84	\$0.00	\$3,007,300.84	\$2,143,595.89	\$2,143,595.89	71.27 %	-863,704.95
8 PARTICIPACIONES, APORTACIONES, CONVENIOS, INCENTIVOS DERIVADOS DE LA COLABORACIÓN FISCAL Y FONDOS-DISTINTOS DE APORTACIONES	\$0.00	\$0.00	\$0.00	\$0.00	\$0.00	0.00 %	0.00
9 TRANSFERENCIAS, ASIGNACIONES, SUBSIDIOS Y SUBVENCIONES, Y PENSIONES Y JUBILACIONES	\$20,799,197.69	\$0.00	\$20,799,197.69	\$8,370,240.84	\$8,370,240.84	40.24 %	-12,428,956.85
Subtotal Otros	\$23,806,498.53	\$0.00	\$23,806,498.53	\$10,513,836.73	\$10,513,836.73	44.16 %	-13,292,661.80
Total	\$24,073,194.69	\$0.00	\$24,073,194.69	\$10,513,940.53	\$10,513,940.53	43.67 %	-13,559,254.16



Comité de Adquisiciones del Poder Ejecutivo
Estado de Michoacán
Estado sobre el ejercicio de los Ingresos por Ente Público / Rubro / Tipo / Clase
Del 01/ene/2019 Al 31/jul/2019

Fecha y hora de Impresión | 07/ago/2019
09:44 a.m.



LIC. GUILLERMO LOAIZA GÓMEZ

DIRECTOR GENERAL



LIC. MARÍA SELENE LICEA GARIBAY

DELEGADA ADMINISTRATIVA



C.P. MARCO VINICIO ALVAREZ PALOMARES

JEFE DE DEPTO. DE RECURSOS HUMANOS Y FINANCIEROS

Comité de Adquisiciones del Poder Ejecutivo Estado de Michoacán

Estado sobre el ejercicio de los Ingresos por Ente Público/ Clasificación Económica/Rubro/Tipo
Del 01/ene/2019 Al 31/jul/2019

Fecha y 07/ago/2019

hora de Impresión 09:44 a.m.

Usu: mary

Rep: rptEstadoPresupuestoIngresosCL_RB_TP

Rubros de los Ingresos	Ingreso Estimado	Ampliaciones / (Reducciones)	Ingreso Modificado	Ingresos Devengados	Ingresos Recaudados	Avance de Recaudación (Recaudación / Estimación)	Ingresos Excedentes
1 INGRESOS CORRIENTES							
0 INGRESOS DERIVADOS DE FINANCIAMIENTOS	\$0.00	\$0.00	\$0.00	\$0.00	\$0.00	0.00 %	\$0.00
01 Endeudamiento interno	\$0.00	\$0.00	\$0.00	\$0.00	\$0.00	0.00 %	\$0.00
02 Endeudamiento externo	\$0.00	\$0.00	\$0.00	\$0.00	\$0.00	0.00 %	\$0.00
03 Financiamiento Interno	\$0.00	\$0.00	\$0.00	\$0.00	\$0.00	0.00 %	\$0.00
1 IMPUESTOS	\$0.00	\$0.00	\$0.00	\$0.00	\$0.00	0.00 %	\$0.00
11 Impuestos sobre los ingresos	\$0.00	\$0.00	\$0.00	\$0.00	\$0.00	0.00 %	\$0.00
12 Impuestos sobre el patrimonio	\$0.00	\$0.00	\$0.00	\$0.00	\$0.00	0.00 %	\$0.00
13 Impuestos sobre la producción, el consumo y las transacciones	\$0.00	\$0.00	\$0.00	\$0.00	\$0.00	0.00 %	\$0.00
14 Impuestos al comercio exterior	\$0.00	\$0.00	\$0.00	\$0.00	\$0.00	0.00 %	\$0.00
15 Impuestos sobre Nóminas y Asimilables	\$0.00	\$0.00	\$0.00	\$0.00	\$0.00	0.00 %	\$0.00
16 Impuestos Ecológicos	\$0.00	\$0.00	\$0.00	\$0.00	\$0.00	0.00 %	\$0.00
17 Accesorios de Impuestos	\$0.00	\$0.00	\$0.00	\$0.00	\$0.00	0.00 %	\$0.00
18 Otros Impuestos	\$0.00	\$0.00	\$0.00	\$0.00	\$0.00	0.00 %	\$0.00
19 Impuestos no Comprendidos en la Ley de Ingresos Vigente, Causados en Ejercicios Fiscales Anteriores Pendientes de Liquidación o Pago	\$0.00	\$0.00	\$0.00	\$0.00	\$0.00	0.00 %	\$0.00
2 CUOTAS Y APORTACIONES DE SEGURIDAD SOCIAL	\$0.00	\$0.00	\$0.00	\$0.00	\$0.00	0.00 %	\$0.00
21 Aportaciones para Fondos de Vivienda	\$0.00	\$0.00	\$0.00	\$0.00	\$0.00	0.00 %	\$0.00
22 Cuotas para la Seguridad Social	\$0.00	\$0.00	\$0.00	\$0.00	\$0.00	0.00 %	\$0.00
23 Cuotas de Ahorro para el Retiro	\$0.00	\$0.00	\$0.00	\$0.00	\$0.00	0.00 %	\$0.00
24 Otras Cuotas y Aportaciones para la seguridad social	\$0.00	\$0.00	\$0.00	\$0.00	\$0.00	0.00 %	\$0.00
25 Accesorios de Cuotas y Aportaciones de Seguridad Social	\$0.00	\$0.00	\$0.00	\$0.00	\$0.00	0.00 %	\$0.00
3 CONTRIBUCIONES DE MEJORAS	\$0.00	\$0.00	\$0.00	\$0.00	\$0.00	0.00 %	\$0.00
31 Contribuciones de Mejoras por Obras Públicas	\$0.00	\$0.00	\$0.00	\$0.00	\$0.00	0.00 %	\$0.00
39 Contribuciones de Mejoras no Comprendidas en la Ley de Ingresos Vigente, Causadas en Ejercicios Fiscales Anteriores Pendientes de Liquidación o Pago	\$0.00	\$0.00	\$0.00	\$0.00	\$0.00	0.00 %	\$0.00
4 DERECHOS	\$0.00	\$0.00	\$0.00	\$0.00	\$0.00	0.00 %	\$0.00
41 Derechos por el uso, goce, aprovechamiento o explotación de bienes de dominio público	\$0.00	\$0.00	\$0.00	\$0.00	\$0.00	0.00 %	\$0.00
43 Derechos por prestación de servicios	\$0.00	\$0.00	\$0.00	\$0.00	\$0.00	0.00 %	\$0.00
44 Otros Derechos	\$0.00	\$0.00	\$0.00	\$0.00	\$0.00	0.00 %	\$0.00
45 Accesorios de Derechos	\$0.00	\$0.00	\$0.00	\$0.00	\$0.00	0.00 %	\$0.00



Comité de Adquisiciones del Poder Ejecutivo Estado de Michoacán

Estado sobre el ejercicio de los Ingresos por Ente Público/ Clasificación Económica/Rubro/Tipo

Del 01/ene/2019 Al 31/jul/2019

Fecha y 07/ago/2019

hora de Impresión 09:44 a.m.

Usu: mary

Rep: rptEstadoPresupuestoIngresosCL_RB_TP

49	Derechos no Comprendidos en la Ley de Ingresos Vigente, Causados en Ejercicios Fiscales Anteriores Pendientes de Liquidación o Pago	\$0.00	\$0.00	\$0.00	\$0.00	\$0.00	0.00 %	\$0.00
5	PRODUCTOS	\$0.00	\$0.00	\$0.00	\$0.00	\$0.00	0.00 %	\$0.00
51	Productos	\$0.00	\$0.00	\$0.00	\$0.00	\$0.00	0.00 %	\$0.00
59	Productos no Comprendidos en la Ley de Ingresos Vigente, Causados en Ejercicios Fiscales Anteriores Pendientes de Liquidación o Pago	\$0.00	\$0.00	\$0.00	\$0.00	\$0.00	0.00 %	\$0.00
6	APROVECHAMIENTOS	\$266,696.16	\$0.00	\$266,696.16	\$103.80	\$103.80	0.03 %	-\$266,592.36
61	Aprovechamientos	\$266,696.16	\$0.00	\$266,696.16	\$103.80	\$103.80	0.03 %	-\$266,592.36
63	Accesorios de Aprovechamientos	\$0.00	\$0.00	\$0.00	\$0.00	\$0.00	0.00 %	\$0.00
69	Aprovechamientos no Comprendidos en la Ley de Ingresos Vigente, Causados en Ejercicios Fiscales Anteriores Pendientes de Liquidación o Pago	\$0.00	\$0.00	\$0.00	\$0.00	\$0.00	0.00 %	\$0.00
	INGRESOS CORRIENTES	\$266,696.16	\$0.00	\$266,696.16	\$103.80	\$103.80	0.03 %	-\$266,592.36
2	INGRESOS DE CAPITAL							
6	APROVECHAMIENTOS	\$0.00	\$0.00	\$0.00	\$0.00	\$0.00	0.00 %	\$0.00
62	Aprovechamientos Patrimoniales	\$0.00	\$0.00	\$0.00	\$0.00	\$0.00	0.00 %	\$0.00
7	INGRESOS POR VENTA DE BIENES, PRESTACIÓN DE SERVICIOS Y OTROS INGRESOS	\$3,007,300.84	\$0.00	\$3,007,300.84	\$2,143,595.89	\$2,143,595.89	71.27 %	-\$863,704.95
71	Ingresos por Venta de Bienes y Prestación de Servicios de Instituciones Públicas de Seguridad Social	\$0.00	\$0.00	\$0.00	\$0.00	\$0.00	0.00 %	\$0.00
72	Ingresos por Venta de Bienes y Prestación de Servicios de Empresas Productivas del Estado	\$0.00	\$0.00	\$0.00	\$0.00	\$0.00	0.00 %	\$0.00
73	Ingresos por Venta de Bienes y Prestación de Servicios de Entidades Paraestatales y Fideicomisos No Empresariales y No Financieros	\$3,007,300.84	\$0.00	\$3,007,300.84	\$2,131,668.00	\$2,131,668.00	70.88 %	-\$875,632.84
74	Ingresos por Venta de Bienes y Prestación de Servicios de Entidades Paraestatales Empresariales No Financieras con Participación Estatal Mayoritaria	\$0.00	\$0.00	\$0.00	\$0.00	\$0.00	0.00 %	\$0.00
75	Ingresos por Venta de Bienes y Prestación de Servicios de Entidades Paraestatales Empresariales Financieras Monetarias con Participación Estatal Mayoritaria	\$0.00	\$0.00	\$0.00	\$0.00	\$0.00	0.00 %	\$0.00
76	Ingresos por Venta de Bienes y Prestación de Servicios de Entidades Paraestatales Empresariales Financieras No Monetarias con Participación Estatal Mayoritaria	\$0.00	\$0.00	\$0.00	\$0.00	\$0.00	0.00 %	\$0.00
77	Ingresos por Venta de Bienes y Prestación de Servicios de Fideicomisos Financieros Públicos con Participación Estatal Mayoritaria	\$0.00	\$0.00	\$0.00	\$0.00	\$0.00	0.00 %	\$0.00
78	Ingresos por Venta de Bienes y Prestación de Servicios de los Poderes Legislativo y Judicial, y de los Órganos Autónomos	\$0.00	\$0.00	\$0.00	\$0.00	\$0.00	0.00 %	\$0.00
79	Otros Ingresos	\$0.00	\$0.00	\$0.00	\$11,927.89	\$11,927.89	0.00 %	\$11,927.89
8	PARTICIPACIONES, APORTACIONES, CONVENIOS, INCENTIVOS DERIVADOS DE LA COLABORACIÓN FISCAL Y FONDOS DISTINTOS DE APORTACIONES	\$0.00	\$0.00	\$0.00	\$0.00	\$0.00	0.00 %	\$0.00
81	Participaciones	\$0.00	\$0.00	\$0.00	\$0.00	\$0.00	0.00 %	\$0.00



Comité de Adquisiciones del Poder Ejecutivo Estado de Michoacán

Estado sobre el ejercicio de los Ingresos por Ente Público/ Clasificación Económica/Rubro/Tipo
Del 01/ene/2019 Al 31/jul/2019

Fecha y 07/ago/2019

hora de Impresión 09:44 a.m.

Usu: mary

Rep: rptEstadoPresupuestoIngresosCL_RB_TP

82	Aportaciones	\$0.00	\$0.00	\$0.00	\$0.00	\$0.00	0.00 %	\$0.00
83	Convenios	\$0.00	\$0.00	\$0.00	\$0.00	\$0.00	0.00 %	\$0.00
84	Incentivos Derivados de la Colaboración Fiscal	\$0.00	\$0.00	\$0.00	\$0.00	\$0.00	0.00 %	\$0.00
85	Fondos Distintos de Aportaciones	\$0.00	\$0.00	\$0.00	\$0.00	\$0.00	0.00 %	\$0.00
9	TRANSFERENCIAS, ASIGNACIONES, SUBSIDIOS Y SUBVENCIONES, Y PENSIONES Y JUBILACIONES	\$20,799,197.69	\$0.00	\$20,799,197.69	\$8,370,240.84	\$8,370,240.84	40.24 %	-\$12,428,956.85
91	Transferencias y Asignaciones	\$20,799,197.69	\$0.00	\$20,799,197.69	\$8,370,240.84	\$8,370,240.84	40.24 %	-\$12,428,956.85
93	Subsidios y Subvenciones	\$0.00	\$0.00	\$0.00	\$0.00	\$0.00	0.00 %	\$0.00
95	Pensiones y Jubilaciones	\$0.00	\$0.00	\$0.00	\$0.00	\$0.00	0.00 %	\$0.00
97	Transferencias del Fondo Mexicano del Petróleo para la Estabilización y el Desarrollo	\$0.00	\$0.00	\$0.00	\$0.00	\$0.00	0.00 %	\$0.00
	INGRESOS DE CAPITAL	\$23,806,498.53	\$0.00	\$23,806,498.53	\$10,513,836.73	\$10,513,836.73	44.16 %	-\$13,292,661.80
TOTAL		\$24,073,194.69	\$0.00	\$24,073,194.69	\$10,513,940.53	\$10,513,940.53	43.67 %	-\$13,559,254.16

Estado Analítico de Ingresos por Fuente de Financiamiento

Ingreso Estimado	Ampliaciones / (Reducciones)	Ingreso Modificado	Ingresos Devengados	Ingresos Recaudados	Avance de Recaudación (Recaudación / Estimación)	Ingresos Excedentes
------------------	------------------------------	--------------------	---------------------	---------------------	--	---------------------

Tributarios

11	IMPUESTOS SOBRE LOS INGRESOS	\$0.00	\$0.00	\$0.00	\$0.00	\$0.00	0.00 %	\$0.00
12	IMPUESTOS SOBRE EL PATRIMONIO	\$0.00	\$0.00	\$0.00	\$0.00	\$0.00	0.00 %	\$0.00
13	IMPUESTOS SOBRE LA PRODUCCIÓN, EL CONSUMO Y LAS TRANSACCIONES	\$0.00	\$0.00	\$0.00	\$0.00	\$0.00	0.00 %	\$0.00
14	IMPUESTOS AL COMERCIO EXTERIOR	\$0.00	\$0.00	\$0.00	\$0.00	\$0.00	0.00 %	\$0.00
15	IMPUESTOS SOBRE NÓMINAS Y ASIMILABLES	\$0.00	\$0.00	\$0.00	\$0.00	\$0.00	0.00 %	\$0.00
16	IMPUESTOS ECOLÓGICOS	\$0.00	\$0.00	\$0.00	\$0.00	\$0.00	0.00 %	\$0.00
17	ACCESORIOS DE IMPUESTOS	\$0.00	\$0.00	\$0.00	\$0.00	\$0.00	0.00 %	\$0.00
18	OTROS IMPUESTOS	\$0.00	\$0.00	\$0.00	\$0.00	\$0.00	0.00 %	\$0.00
19	IMPUESTOS NO COMPRENDIDOS EN LA LEY DE INGRESOS VIGENTE, CAUSADOS EN EJERCICIOS FISCALES ANTERIORES PENDIENTES DE LIQUIDACIÓN O PAGO	\$0.00	\$0.00	\$0.00	\$0.00	\$0.00	0.00 %	\$0.00
	Subtotal Tributarios	\$0.00	\$0.00	\$0.00	\$0.00	\$0.00	0.00 %	\$0.00

No Tributarios

	Subtotal No Tributarios	\$266,696.16	\$0.00	\$266,696.16	\$103.80	\$103.80	0.03 %	-\$266,592.36
I	DERECHOS	\$0.00	\$0.00	\$0.00	\$0.00	\$0.00	0.00 %	\$0.00
II	PRODUCTOS	\$0.00	\$0.00	\$0.00	\$0.00	\$0.00	0.00 %	\$0.00

Comité de Adquisiciones del Poder Ejecutivo Estado de Michoacán

Estado sobre el ejercicio de los Ingresos por Ente Público/ Clasificación Económica/Rubro/Tipo
Del 01/ene/2019 Al 31/jul/2019

Fecha y hora de Impresión | 07/ago/2019
09:44 a.m.

Usu: mary
Rep: rptEstadoPresupuestoIngresosCL_RB_TP

III	APROVECHAMIENTOS	\$266,696.16	\$0.00	\$266,696.16	\$103.80	\$103.80	0.03 %	-\$266,592.36	
IV	CONTRIBUCIONES DE MEJORAS	\$0.00	\$0.00	\$0.00	\$0.00	\$0.00	0.00 %	\$0.00	
Otros									
0	INGRESOS DERIVADOS DE FINANCIAMIENTOS	\$0.00	\$0.00	\$0.00	\$0.00	\$0.00	0.00 %	0.00	
2	CUOTAS Y APORTACIONES DE SEGURIDAD SOCIAL	\$0.00	\$0.00	\$0.00	\$0.00	\$0.00	0.00 %	0.00	
7	INGRESOS POR VENTA DE BIENES, PRESTACIÓN DE SERVICIOS Y OTROS INGRESOS	\$3,007,300.84	\$0.00	\$3,007,300.84	\$2,143,595.89	\$2,143,595.89	71.27 %	-863,704.95	
8	PARTICIPACIONES, APORTACIONES, CONVENIOS, INCENTIVOS DERIVADOS DE LA COLABORACIÓN FISCAL Y FONDOS DISTINTOS DE APORTACIONES	\$0.00	\$0.00	\$0.00	\$0.00	\$0.00	0.00 %	0.00	
9	TRANSFERENCIAS, ASIGNACIONES, SUBSIDIOS Y SUBVENCIONES, Y PENSIONES Y JUBILACIONES	\$20,799,197.69	\$0.00	\$20,799,197.69	\$8,370,240.84	\$8,370,240.84	40.24 %	-12,428,956.85	
Subtotal Otros		\$23,806,498.53	\$0.00	\$23,806,498.53	\$10,513,836.73	\$10,513,836.73	44.16 %	-13,292,661.80	
Total		\$24,073,194.69	\$0.00	\$24,073,194.69	\$10,513,940.53	\$10,513,940.53	43.67 %	-13,559,254.16	

LIC. GUILLERMO LOAIZA GÓMEZ
DIRECTOR GENERAL

LIC. MARIA SELENÉ LICEA GARIBAY
DELEGADA ADMINISTRATIVA

C.P. MARCO VINICIO ÁLVAREZ PALOMARES
JEFE DE DEPTO. DE RECURSOS HUMANOS Y FINANCIEROS

Comité de Adquisiciones del Poder Ejecutivo Estado de Michoacán

Estado sobre el ejercicio de los Ingresos por Ente Público / Clasificación Económica /Rubro /Tipo/Clase

Del 01/ene/2019 Al 31/jul/2019

Fecha y 07/ago/2019

hora de Impresión 09:45 a.m.

Usu: mary

Rep: rptEstadoPresupuestoIngresosCL_RB_TP_CL

Rubros de los Ingresos	Ingreso Estimado	Ampliaciones / (Reducciones)	Ingreso Modificado	Ingresos Devengados	Ingresos Recaudados	Avance de Recaudación (Recaudación / Estimación)	Ingresos Excedentes
1 INGRESOS CORRIENTES							
0 DEUDA PÚBLICA A LARGO PLAZO	\$0.00	\$0.00	\$0.00	\$0.00	\$0.00	0.00 %	\$0.00
01 DEUDA PÚBLICA A LARGO PLAZO	\$0.00	\$0.00	\$0.00	\$0.00	\$0.00	0.00 %	\$0.00
02 DEUDA PÚBLICA A LARGO PLAZO	\$0.00	\$0.00	\$0.00	\$0.00	\$0.00	0.00 %	\$0.00
03 DEUDA PÚBLICA A LARGO PLAZO	\$0.00	\$0.00	\$0.00	\$0.00	\$0.00	0.00 %	\$0.00
03-01 TÍTULOS Y VALORES DE LA DEUDA PÚBLICA INTERNA A CORTO PLAZO	\$0.00	\$0.00	\$0.00	\$0.00	\$0.00	0.00 %	\$0.00
03-02 TÍTULOS Y VALORES DE LA DEUDA PÚBLICA INTERNA A LARGO PLAZO	\$0.00	\$0.00	\$0.00	\$0.00	\$0.00	0.00 %	\$0.00
03-03 PRÉSTAMOS DE LA DEUDA PÚBLICA INTERNA POR PAGAR A LARGO PLAZO	\$0.00	\$0.00	\$0.00	\$0.00	\$0.00	0.00 %	\$0.00
1 IMPUESTOS	\$0.00	\$0.00	\$0.00	\$0.00	\$0.00	0.00 %	\$0.00
11 IMPUESTOS SOBRE LOS INGRESOS	\$0.00	\$0.00	\$0.00	\$0.00	\$0.00	0.00 %	\$0.00
12 IMPUESTOS SOBRE EL PATRIMONIO	\$0.00	\$0.00	\$0.00	\$0.00	\$0.00	0.00 %	\$0.00
13 IMPUESTOS SOBRE LA PRODUCCIÓN, EL CONSUMO Y LAS TRANSACCIONES	\$0.00	\$0.00	\$0.00	\$0.00	\$0.00	0.00 %	\$0.00
14 IMPUESTOS AL COMERCIO EXTERIOR	\$0.00	\$0.00	\$0.00	\$0.00	\$0.00	0.00 %	\$0.00
15 IMPUESTOS SOBRE NÓMINAS Y ASIMILABLES	\$0.00	\$0.00	\$0.00	\$0.00	\$0.00	0.00 %	\$0.00
16 IMPUESTOS ECOLÓGICOS	\$0.00	\$0.00	\$0.00	\$0.00	\$0.00	0.00 %	\$0.00
17 ACCESORIOS DE IMPUESTOS	\$0.00	\$0.00	\$0.00	\$0.00	\$0.00	0.00 %	\$0.00
18 OTROS IMPUESTOS	\$0.00	\$0.00	\$0.00	\$0.00	\$0.00	0.00 %	\$0.00
19 IMPUESTOS NO COMPRENDIDOS EN LA LEY DE INGRESOS VIGENTE, CAUSADOS EN EJERCICIOS FISCALES ANTERIORES PENDIENTES DE LIQUIDACIÓN O PAGO	\$0.00	\$0.00	\$0.00	\$0.00	\$0.00	0.00 %	\$0.00
2 CUOTAS Y APORTACIONES DE SEGURIDAD SOCIAL	\$0.00	\$0.00	\$0.00	\$0.00	\$0.00	0.00 %	\$0.00
21 APORTACIONES PARA FONDOS DE VIVIENDA	\$0.00	\$0.00	\$0.00	\$0.00	\$0.00	0.00 %	\$0.00
22 CUOTAS PARA LA SEGURIDAD SOCIAL	\$0.00	\$0.00	\$0.00	\$0.00	\$0.00	0.00 %	\$0.00
23 CUOTAS DE AHORRO PARA EL RETIRO	\$0.00	\$0.00	\$0.00	\$0.00	\$0.00	0.00 %	\$0.00
24 OTRAS CUOTAS Y APORTACIONES PARA LA SEGURIDAD SOCIAL	\$0.00	\$0.00	\$0.00	\$0.00	\$0.00	0.00 %	\$0.00
25 ACCESORIOS DE CUOTAS Y APORTACIONES DE SEGURIDAD SOCIAL	\$0.00	\$0.00	\$0.00	\$0.00	\$0.00	0.00 %	\$0.00
3 CONTRIBUCIONES DE MEJORAS	\$0.00	\$0.00	\$0.00	\$0.00	\$0.00	0.00 %	\$0.00
31 CONTRIBUCIONES DE MEJORAS POR OBRAS PÚBLICAS	\$0.00	\$0.00	\$0.00	\$0.00	\$0.00	0.00 %	\$0.00

Comité de Adquisiciones del Poder Ejecutivo Estado de Michoacán

Estado sobre el ejercicio de los Ingresos por Ente Público / Clasificación Económica /Rubro /Tipo/Clase

Usr: mary

Rep: rptEstadoPresupuestoIngresosCL_RB_TP_CL

Del 01/ene/2019 Al 31/jul/2019

Fecha y 07/ago/2019

hora de Impresión 09:45 a.m.

	39 CONTRIBUCIONES DE MEJORAS NO COMPRENDIDAS EN LA LEY DE INGRESOS VIGENTE, CAUSADAS EN EJERCICIOS FISCALES ANTERIORES PENDIENTES DE LIQUIDACIÓN O PAGO	\$0.00	\$0.00	\$0.00	\$0.00	\$0.00	0.00 %	\$0.00
4	<u>DERECHOS</u>	<u>\$0.00</u>	<u>\$0.00</u>	<u>\$0.00</u>	<u>\$0.00</u>	<u>\$0.00</u>	<u>0.00</u> %	<u>\$0.00</u>
	41 DERECHOS POR EL USO, GOCE, APROVECHAMIENTO O EXPLOTACIÓN DE BIENES DE DOMINIO PÚBLICO	\$0.00	\$0.00	\$0.00	\$0.00	\$0.00	0.00 %	\$0.00
	43 DERECHOS POR PRESTACIÓN DE SERVICIOS	\$0.00	\$0.00	\$0.00	\$0.00	\$0.00	0.00 %	\$0.00
	44 OTROS DERECHOS	\$0.00	\$0.00	\$0.00	\$0.00	\$0.00	0.00 %	\$0.00
	45 ACCESORIOS DE DERECHOS	\$0.00	\$0.00	\$0.00	\$0.00	\$0.00	0.00 %	\$0.00
	49 DERECHOS NO COMPRENDIDOS EN LA LEY DE INGRESOS VIGENTE, CAUSADOS EN EJERCICIOS FISCALES ANTERIORES PENDIENTES DE LIQUIDACIÓN O PAGO	\$0.00	\$0.00	\$0.00	\$0.00	\$0.00	0.00 %	\$0.00
5	<u>PRODUCTOS</u>	<u>\$0.00</u>	<u>\$0.00</u>	<u>\$0.00</u>	<u>\$0.00</u>	<u>\$0.00</u>	<u>0.00</u> %	<u>\$0.00</u>
	51 PRODUCTOS	\$0.00	\$0.00	\$0.00	\$0.00	\$0.00	0.00 %	\$0.00
	59 PRODUCTOS NO COMPRENDIDOS EN LA LEY DE INGRESOS VIGENTE, CAUSADOS EN EJERCICIOS FISCALES ANTERIORES PENDIENTES DE LIQUIDACIÓN O PAGO	\$0.00	\$0.00	\$0.00	\$0.00	\$0.00	0.00 %	\$0.00
6	<u>APROVECHAMIENTOS</u>	<u>\$266,696.16</u>	<u>\$0.00</u>	<u>\$266,696.16</u>	<u>\$103.80</u>	<u>\$103.80</u>	<u>0.03</u> %	<u>-\$266,592.36</u>
	61 APROVECHAMIENTOS	\$266,696.16	\$0.00	\$266,696.16	\$103.80	\$103.80	0.03 %	-\$266,592.36
	61-02 MULTAS	\$0.00	\$0.00	\$0.00	\$0.00	\$0.00	0.00 %	\$0.00
	61-03 INDEMNIZACIONES	\$0.00	\$0.00	\$0.00	\$0.00	\$0.00	0.00 %	\$0.00
	61-04 REINTEGROS	\$266,696.16	\$0.00	\$266,696.16	\$103.80	\$103.80	0.03 %	-\$266,592.36
	61-05 APROVECHAMIENTOS PROVENIENTES DE OBRAS PÚBLICAS	\$0.00	\$0.00	\$0.00	\$0.00	\$0.00	0.00 %	\$0.00
	61-09 OTROS APROVECHAMIENTOS	\$0.00	\$0.00	\$0.00	\$0.00	\$0.00	0.00 %	\$0.00
	63 ACCESORIOS DE APROVECHAMIENTOS	\$0.00	\$0.00	\$0.00	\$0.00	\$0.00	0.00 %	\$0.00
	69 APROVECHAMIENTOS NO COMPRENDIDOS EN LA LEY DE INGRESOS VIGENTE, CAUSADOS EN EJERCICIOS FISCALES ANTERIORES PENDIENTES DE LIQUIDACIÓN O PAGO	\$0.00	\$0.00	\$0.00	\$0.00	\$0.00	0.00 %	\$0.00
	INGRESOS CORRIENTES	\$266,696.16	\$0.00	\$266,696.16	\$103.80	\$103.80	0.03 %	-\$266,592.36
2	<u>INGRESOS DE CAPITAL</u>							
6	<u>APROVECHAMIENTOS</u>	<u>\$0.00</u>	<u>\$0.00</u>	<u>\$0.00</u>	<u>\$0.00</u>	<u>\$0.00</u>	<u>0.00</u> %	<u>\$0.00</u>
	62 ACTIVO NO CIRCULANTE	\$0.00	\$0.00	\$0.00	\$0.00	\$0.00	0.00 %	\$0.00
	62-01 TERRENOS	\$0.00	\$0.00	\$0.00	\$0.00	\$0.00	0.00 %	\$0.00
	62-02 VIVIENDAS	\$0.00	\$0.00	\$0.00	\$0.00	\$0.00	0.00 %	\$0.00
	62-03 EDIFICIOS NO HABITACIONALES	\$0.00	\$0.00	\$0.00	\$0.00	\$0.00	0.00 %	\$0.00
	62-04 OTROS BIENES INMUEBLES	\$0.00	\$0.00	\$0.00	\$0.00	\$0.00	0.00 %	\$0.00

Comité de Adquisiciones del Poder Ejecutivo Estado de Michoacán

Estado sobre el ejercicio de los Ingresos por Ente Público / Clasificación Económica /Rubro /Tipo/Clase
Del 01/ene/2019 Al 31/jul/2019

Fecha y 07/ago/2019

hora de Impresión 09:45 a.m.

Usu: mary

Rep: rptEstadoPresupuestoIngresosCL_RB_TP_CL

62-05 MOBILIARIO Y EQUIPO DE ADMINISTRACIÓN	\$0.00	\$0.00	\$0.00	\$0.00	\$0.00	0.00 %	\$0.00
62-06 MOBILIARIO Y EQUIPO EDUCACIONAL Y RECREATIVO	\$0.00	\$0.00	\$0.00	\$0.00	\$0.00	0.00 %	\$0.00
62-07 EQUIPO E INSTRUMENTAL MÉDICO Y DE LABORATORIO	\$0.00	\$0.00	\$0.00	\$0.00	\$0.00	0.00 %	\$0.00
62-08 VEHÍCULOS Y EQUIPO DE TRANSPORTE	\$0.00	\$0.00	\$0.00	\$0.00	\$0.00	0.00 %	\$0.00
62-09 EQUIPO DE DEFENSA Y SEGURIDAD	\$0.00	\$0.00	\$0.00	\$0.00	\$0.00	0.00 %	\$0.00
62-10 MAQUINARIA, OTROS EQUIPOS Y HERRAMIENTAS	\$0.00	\$0.00	\$0.00	\$0.00	\$0.00	0.00 %	\$0.00
62-11 COLECCIONES, OBRAS DE ARTE Y OBJETOS VALIOSOS	\$0.00	\$0.00	\$0.00	\$0.00	\$0.00	0.00 %	\$0.00
62-12 ACTIVOS BIOLÓGICOS	\$0.00	\$0.00	\$0.00	\$0.00	\$0.00	0.00 %	\$0.00
62-13 SOFTWARE	\$0.00	\$0.00	\$0.00	\$0.00	\$0.00	0.00 %	\$0.00
62-14 PATENTES, MARCAS Y DERECHOS	\$0.00	\$0.00	\$0.00	\$0.00	\$0.00	0.00 %	\$0.00
62-15 CONCESIONES Y FRANQUICIAS	\$0.00	\$0.00	\$0.00	\$0.00	\$0.00	0.00 %	\$0.00
62-16 LICENCIAS	\$0.00	\$0.00	\$0.00	\$0.00	\$0.00	0.00 %	\$0.00
62-17 OTROS ACTIVOS INTANGIBLES	\$0.00	\$0.00	\$0.00	\$0.00	\$0.00	0.00 %	\$0.00
7 INGRESOS POR VENTA DE BIENES Y PRESTACIÓN DE SERVICIOS	\$3,007,300.84	\$0.00	\$3,007,300.84	\$2,143,595.89	\$2,143,595.89	71.27 %	-\$863,704.95
71 INGRESOS POR VENTA DE BIENES Y PRESTACIÓN DE SERVICIOS DE INSTITUCIONES PÚBLICAS DE SEGURIDAD SOCIAL	\$0.00	\$0.00	\$0.00	\$0.00	\$0.00	0.00 %	\$0.00
72 INGRESOS POR VENTA DE BIENES Y PRESTACIÓN DE SERVICIOS DE EMPRESAS PRODUCTIVAS DEL ESTADO	\$0.00	\$0.00	\$0.00	\$0.00	\$0.00	0.00 %	\$0.00
73 INGRESOS POR VENTA DE BIENES Y PRESTACIÓN DE SERVICIOS DE ENTIDADES PARAESTATALES Y FIDEICOMISOS NO EMPRESARIALES Y NO FINANCIEROS	\$3,007,300.84	\$0.00	\$3,007,300.84	\$2,131,668.00	\$2,131,668.00	70.88 %	-\$875,632.84
73-001 Inscripción en el Padrón de Proveedores Local	\$0.00	\$0.00	\$0.00	\$199,377.00	\$199,377.00	0.00 %	\$199,377.00
73-002 Inscripción en el Padrón de Proveedores Foraneo	\$266,696.17	\$0.00	\$266,696.17	\$276,776.00	\$276,776.00	103.77 %	\$10,079.83
73-003 Ampliación de claves en el Padrón de Proveedores Local	\$266,696.17	\$0.00	\$266,696.17	\$88,896.00	\$88,896.00	33.33 %	-\$177,800.17
73-004 Ampliación de claves en el Padrón de Proveedores Foraneo	\$266,696.16	\$0.00	\$266,696.16	\$30,650.00	\$30,650.00	11.49 %	-\$236,046.16
73-005 Actualización de registro en el Padrón de Proveedores Local	\$266,696.17	\$0.00	\$266,696.17	\$244,790.00	\$244,790.00	91.78 %	-\$21,906.17
73-006 Actualización de registro en el Padrón de Proveedores Foraneo	\$266,696.17	\$0.00	\$266,696.17	\$296,370.00	\$296,370.00	111.12 %	\$29,673.83
73-007 Reposición de constancia de inscripción	\$4,000.00	\$0.00	\$4,000.00	\$0.00	\$0.00	0.00 %	-\$4,000.00
73-008 Reposición de Oficio de Ampliación	\$246.00	\$0.00	\$246.00	\$0.00	\$0.00	0.00 %	-\$246.00
73-009 Reposición de Constancia de Actualización	\$0.00	\$0.00	\$0.00	\$0.00	\$0.00	0.00 %	\$0.00

Comité de Adquisiciones del Poder Ejecutivo Estado de Michoacán

Estado sobre el ejercicio de los Ingresos por Ente Público / Clasificación Económica /Rubro /Tipo/Clase

Del 01/ene/2019 Al 31/jul/2019

Fecha y 07/ago/2019

hora de Impresión 09:45 a.m.

Usu: mary

Rep: rptEstadoPresupuestoIngresosCL_RB_TP_CL

73-010	Reposición de Tarjeta de Identificación	\$426.00	\$0.00	\$426.00	\$0.00	\$0.00	0.00 %	-\$426.00
73-011	Público en General	\$0.00	\$0.00	\$0.00	\$81,928.00	\$81,928.00	0.00 %	\$81,928.00
73-012	Exentarse de acreditar la antigüedad	\$295,848.00	\$0.00	\$295,848.00	\$228,514.00	\$228,514.00	77.24 %	-\$67,334.00
73-013	Adjudicaciones Directas	\$72,200.00	\$0.00	\$72,200.00	\$98,800.00	\$98,800.00	136.84 %	\$26,600.00
73-014	Invitación Restringida	\$351,100.00	\$0.00	\$351,100.00	\$53,200.00	\$53,200.00	15.15 %	-\$297,900.00
73-015	Licitación Pública	\$950,000.00	\$0.00	\$950,000.00	\$532,367.00	\$532,367.00	56.03 %	-\$417,633.00
74	INGRESOS POR VENTA DE BIENES Y PRESTACIÓN DE SERVICIOS DE ENTIDADES PARAESTATALES EMPRESARIALES NO FINANCIERAS CON PARTICIPACIÓN ESTATAL MAYORITARIA	\$0.00	\$0.00	\$0.00	\$0.00	\$0.00	0.00 %	\$0.00
75	INGRESOS POR VENTA DE BIENES Y PRESTACIÓN DE SERVICIOS DE ENTIDADES PARAESTATALES EMPRESARIALES FINANCIERAS MONETARIAS CON PARTICIPACIÓN ESTATAL MAYORITARIA	\$0.00	\$0.00	\$0.00	\$0.00	\$0.00	0.00 %	\$0.00
76	INGRESOS POR VENTA DE BIENES Y PRESTACIÓN DE SERVICIOS DE ENTIDADES PARAESTATALES EMPRESARIALES FINANCIERAS NO MONETARIAS CON PARTICIPACIÓN ESTATAL MAYORITARIA	\$0.00	\$0.00	\$0.00	\$0.00	\$0.00	0.00 %	\$0.00
77	INGRESOS POR VENTA DE BIENES Y PRESTACIÓN DE SERVICIOS DE FIDEICOMISOS FINANCIEROS PÚBLICOS CON PARTICIPACIÓN ESTATAL MAYORITARIA	\$0.00	\$0.00	\$0.00	\$0.00	\$0.00	0.00 %	\$0.00
78	INGRESOS POR VENTA DE BIENES Y PRESTACIÓN DE SERVICIOS DE LOS PODERES LEGISLATIVO Y JUDICIAL, Y DE LOS ÓRGANOS AUTÓNOMOS	\$0.00	\$0.00	\$0.00	\$0.00	\$0.00	0.00 %	\$0.00
79	OTROS INGRESOS Y BENEFICIOS	\$0.00	\$0.00	\$0.00	\$11,927.89	\$11,927.89	0.00 %	\$11,927.89
79-01	Ingresos pendientes de Identificar	\$0.00	\$0.00	\$0.00	\$11,927.89	\$11,927.89	0.00 %	\$11,927.89
79-01	INTERESES GANADOS DE TÍTULOS, VALORES Y DEMÁS INSTRUMENTOS FINANCIEROS	\$0.00	\$0.00	\$0.00	\$11,927.89	\$11,927.89	0.00 %	\$11,927.89
79-02	OTROS INGRESOS Y BENEFICIOS VARIOS	\$0.00	\$0.00	\$0.00	\$0.00	\$0.00	0.00 %	\$0.00
8	<u>PARTICIPACIONES, APORTACIONES, CONVENIOS, INCENTIVOS DERIVADOS DE LA COLABORACIÓN FISCAL Y FONDOS DISTINTOS DE APORTACIONES</u>	<u>\$0.00</u>	<u>\$0.00</u>	<u>\$0.00</u>	<u>\$0.00</u>	<u>\$0.00</u>	<u>0.00 %</u>	<u>\$0.00</u>
81	PARTICIPACIONES	\$0.00	\$0.00	\$0.00	\$0.00	\$0.00	0.00 %	\$0.00
82	APORTACIONES	\$0.00	\$0.00	\$0.00	\$0.00	\$0.00	0.00 %	\$0.00
83	CONVENIOS	\$0.00	\$0.00	\$0.00	\$0.00	\$0.00	0.00 %	\$0.00
84	INCENTIVOS DERIVADOS DE LA COLABORACIÓN FISCAL	\$0.00	\$0.00	\$0.00	\$0.00	\$0.00	0.00 %	\$0.00
85	FONDOS DISTINTOS DE APORTACIONES	\$0.00	\$0.00	\$0.00	\$0.00	\$0.00	0.00 %	\$0.00
9	<u>TRANSFERENCIAS, ASIGNACIONES, SUBSIDIOS Y SUBVENCIONES, Y PENSIONES Y JUBILACIONES</u>	<u>\$20,799,197.69</u>	<u>\$0.00</u>	<u>\$20,799,197.69</u>	<u>\$8,370,240.84</u>	<u>\$8,370,240.84</u>	<u>40.24 %</u>	<u>-\$12,428,956.85</u>
91	TRANSFERENCIAS Y ASIGNACIONES	\$20,799,197.69	\$0.00	\$20,799,197.69	\$8,370,240.84	\$8,370,240.84	40.24 %	-\$12,428,956.85
91-01	Transferencia Estatal	\$20,799,197.69	\$0.00	\$20,799,197.69	\$8,370,240.84	\$8,370,240.84	40.24 %	-\$12,428,956.85
93	SUBSIDIOS Y SUBVENCIONES	\$0.00	\$0.00	\$0.00	\$0.00	\$0.00	0.00 %	\$0.00

Comité de Adquisiciones del Poder Ejecutivo Estado de Michoacán

Estado sobre el ejercicio de los Ingresos por Ente Público / Clasificación Económica /Rubro /Tipo/Clase
Del 01/ene/2019 Al 31/jul/2019

Fecha y 07/ago/2019

hora de Impresión 09:45 a.m.

Usr: mary

Rep: rptEstadoPresupuestoIngresosCL_RB_TP_CL

95 PENSIONES Y JUBILACIONES	\$0.00	\$0.00	\$0.00	\$0.00	\$0.00	0.00 %	\$0.00
97 TRANSFERENCIAS DEL FONDO MEXICANO DEL PETRÓLEO PARA LA ESTABILIZACIÓN Y EL DESARROLLO	\$0.00	\$0.00	\$0.00	\$0.00	\$0.00	0.00 %	\$0.00
INGRESOS DE CAPITAL	\$23,806,498.53	\$0.00	\$23,806,498.53	\$10,513,836.73	\$10,513,836.73	44.16 %	-\$13,292,661.80
TOTAL	\$24,073,194.69	\$0.00	\$24,073,194.69	\$10,513,940.53	\$10,513,940.53	43.67 %	-\$13,559,254.16

Estado Analítico de Ingresos por Fuente de Financiamiento

Ingreso Estimado	Ampliaciones / (Reducciones)	Ingreso Modificado	Ingresos Devengados	Ingresos Recaudados	Avance de Recaudación (Recaudación / Estimación)	Ingresos Excedentes
------------------	------------------------------	--------------------	---------------------	---------------------	--	---------------------

Tributarios

IMPUESTOS SOBRE LOS INGRESOS	\$0.00	\$0.00	\$0.00	\$0.00	\$0.00	0.00 %	\$0.00
IMPUESTOS SOBRE EL PATRIMONIO	\$0.00	\$0.00	\$0.00	\$0.00	\$0.00	0.00 %	\$0.00
IMPUESTOS SOBRE LA PRODUCCIÓN, EL CONSUMO Y LAS TRANSACCIONES	\$0.00	\$0.00	\$0.00	\$0.00	\$0.00	0.00 %	\$0.00
IMPUESTOS AL COMERCIO EXTERIOR	\$0.00	\$0.00	\$0.00	\$0.00	\$0.00	0.00 %	\$0.00
IMPUESTOS SOBRE NÓMINAS Y ASIMILABLES	\$0.00	\$0.00	\$0.00	\$0.00	\$0.00	0.00 %	\$0.00
IMPUESTOS ECOLÓGICOS	\$0.00	\$0.00	\$0.00	\$0.00	\$0.00	0.00 %	\$0.00
ACCESORIOS DE IMPUESTOS	\$0.00	\$0.00	\$0.00	\$0.00	\$0.00	0.00 %	\$0.00
OTROS IMPUESTOS	\$0.00	\$0.00	\$0.00	\$0.00	\$0.00	0.00 %	\$0.00
IMPUESTOS NO COMPRENDIDOS EN LA LEY DE INGRESOS VIGENTE, CAUSADOS EN EJERCICIOS FISCALES ANTERIORES PENDIENTES DE LIQUIDACIÓN O PAGO	\$0.00	\$0.00	\$0.00	\$0.00	\$0.00	0.00 %	\$0.00
Subtotal Tributarios	\$0.00	\$0.00	\$0.00	\$0.00	\$0.00	0.00 %	\$0.00

No Tributarios

I DERECHOS	\$0.00	\$0.00	\$0.00	\$0.00	\$0.00	0.00 %	\$0.00
II PRODUCTOS	\$0.00	\$0.00	\$0.00	\$0.00	\$0.00	0.00 %	\$0.00
II APROVECHAMIENTOS	\$266,696.16	\$0.00	\$266,696.16	\$103.80	\$103.80	0.03 %	-\$266,592.36
II APROVECHAMIENTOS	\$0.00	\$0.00	\$0.00	\$0.00	\$0.00	0.00 %	\$0.00
IV CONTRIBUCIONES DE MEJORAS	\$0.00	\$0.00	\$0.00	\$0.00	\$0.00	0.00 %	\$0.00
Subtotal No Tributarios	\$266,696.16	\$0.00	\$266,696.16	\$103.80	\$103.80	0.03 %	-\$266,592.36

Otros

0 DEUDA PÚBLICA A LARGO PLAZO	\$0.00	\$0.00	\$0.00	\$0.00	\$0.00	0.00 %	0.00
2 CUOTAS Y APORTACIONES DE SEGURIDAD SOCIAL	\$0.00	\$0.00	\$0.00	\$0.00	\$0.00	0.00 %	0.00
7 INGRESOS POR VENTA DE BIENES Y PRESTACIÓN DE SERVICIOS	\$3,007,300.84	\$0.00	\$3,007,300.84	\$2,143,595.89	\$2,143,595.89	71.27 %	-863,704.95
8 PARTICIPACIONES, APORTACIONES, CONVENIOS, INCENTIVOS DERIVADOS DE LA COLABORACIÓN FISCAL Y FONDOS DISTINTOS DE APORTACIONES	\$0.00	\$0.00	\$0.00	\$0.00	\$0.00	0.00 %	0.00



Comité de Adquisiciones del Poder Ejecutivo Estado de Michoacán

Estado sobre el ejercicio de los Ingresos por Ente Público / Clasificación Económica /Rubro /Tipo/Clase
Del 01/ene/2019 Al 31/jul/2019

Fecha y | 07/ago/2019

Usu: mary

hora de Impresión | 09:45 a.m.

Rep: rptEstadoPresupuestoIngresosCL_RB_TP_CL

9	TRANSFERENCIAS, ASIGNACIONES, SUBSIDIOS Y SUBVENCIONES, Y PENSIONES Y JUBILACIONES	\$20,799,197.69	\$0.00	\$20,799,197.69	\$8,370,240.84	\$8,370,240.84	40.24 %	-12,428,956.85
	Subtotal Otros	\$23,806,498.53	\$0.00	\$23,806,498.53	\$10,513,836.73	\$10,513,836.73	44.16 %	-13,292,661.80
	Total	\$24,073,194.69	\$0.00	\$24,073,194.69	\$10,513,940.53	\$10,513,940.53	43.67 %	-13,559,254.16

LIC. GUILLERMO LOAIZA GÓMEZ
DIRECTOR GENERAL

LIC. MARIA SELENE LICEA GARIBAY
DELEGADA ADMINISTRATIVA

C.P. MARCO VINICIO ALVAREZ PALOMARES
JEFE DE DEPTO. DE RECURSOS HUMANOS Y FINANCIEROS



Comité de Adquisiciones del Poder Ejecutivo Estado de Michoacán

Estado sobre el ejercicio de los Ingresos por Ente Público/ Clasificación Económica/Rubro/Tipo/Clase/Concepto

Del 01/ene/2019 Al 31/jul/2019

Fecha y 07/ago/2019

hora de Impresión 09:45 a.m.

Hsp. mary

rptEstadoPresupuestoIngresosCL_RB_TP_CL_CP

Rubros de los Ingresos	Ingreso Estimado	Ampliaciones / (Reducciones)	Ingreso Modificado	Ingresos Devengados	Ingresos Recaudados	Avance de Recaudación (Recaudación/ Estimación)	Ingresos Excedentes
1 INGRESOS CORRIENTES							
0 DEUDA PÚBLICA A LARGO PLAZO	\$0.00	\$0.00	\$0.00	\$0.00	\$0.00	0.00 %	\$0.00
01 DEUDA PÚBLICA A LARGO PLAZO	\$0.00	\$0.00	\$0.00	\$0.00	\$0.00	0.00 %	\$0.00
02 DEUDA PÚBLICA A LARGO PLAZO	\$0.00	\$0.00	\$0.00	\$0.00	\$0.00	0.00 %	\$0.00
03 DEUDA PÚBLICA A LARGO PLAZO	\$0.00	\$0.00	\$0.00	\$0.00	\$0.00	0.00 %	\$0.00
03-01 TÍTULOS Y VALORES DE LA DEUDA PÚBLICA INTERNA A CORTO PLAZO	\$0.00	\$0.00	\$0.00	\$0.00	\$0.00	0.00 %	\$0.00
03-02 TÍTULOS Y VALORES DE LA DEUDA PÚBLICA INTERNA A LARGO PLAZO	\$0.00	\$0.00	\$0.00	\$0.00	\$0.00	0.00 %	\$0.00
03-03 PRÉSTAMOS DE LA DEUDA PÚBLICA INTERNA POR PAGAR A LARGO PLAZO	\$0.00	\$0.00	\$0.00	\$0.00	\$0.00	0.00 %	\$0.00
1 IMPUESTOS	\$0.00	\$0.00	\$0.00	\$0.00	\$0.00	0.00 %	\$0.00
11 IMPUESTOS SOBRE LOS INGRESOS	\$0.00	\$0.00	\$0.00	\$0.00	\$0.00	0.00 %	\$0.00
12 IMPUESTOS SOBRE EL PATRIMONIO	\$0.00	\$0.00	\$0.00	\$0.00	\$0.00	0.00 %	\$0.00
13 IMPUESTOS SOBRE LA PRODUCCIÓN, EL CONSUMO Y LAS TRANSACCIONES	\$0.00	\$0.00	\$0.00	\$0.00	\$0.00	0.00 %	\$0.00
14 IMPUESTOS AL COMERCIO EXTERIOR	\$0.00	\$0.00	\$0.00	\$0.00	\$0.00	0.00 %	\$0.00
15 IMPUESTOS SOBRE NÓMINAS Y ASIMILABLES	\$0.00	\$0.00	\$0.00	\$0.00	\$0.00	0.00 %	\$0.00
16 IMPUESTOS ECOLÓGICOS	\$0.00	\$0.00	\$0.00	\$0.00	\$0.00	0.00 %	\$0.00
17 ACCESORIOS DE IMPUESTOS	\$0.00	\$0.00	\$0.00	\$0.00	\$0.00	0.00 %	\$0.00
18 OTROS IMPUESTOS	\$0.00	\$0.00	\$0.00	\$0.00	\$0.00	0.00 %	\$0.00
19 IMPUESTOS NO COMPRENDIDOS EN LA LEY DE INGRESOS VIGENTE, CAUSADOS EN EJERCICIOS FISCALES ANTERIORES PENDIENTES DE LIQUIDACIÓN O PAGO	\$0.00	\$0.00	\$0.00	\$0.00	\$0.00	0.00 %	\$0.00
2 CUOTAS Y APORTACIONES DE SEGURIDAD SOCIAL	\$0.00	\$0.00	\$0.00	\$0.00	\$0.00	0.00 %	\$0.00
21 APORTACIONES PARA FONDOS DE VIVIENDA	\$0.00	\$0.00	\$0.00	\$0.00	\$0.00	0.00 %	\$0.00
22 CUOTAS PARA LA SEGURIDAD SOCIAL	\$0.00	\$0.00	\$0.00	\$0.00	\$0.00	0.00 %	\$0.00
23 CUOTAS DE AHORRO PARA EL RETIRO	\$0.00	\$0.00	\$0.00	\$0.00	\$0.00	0.00 %	\$0.00
24 OTRAS CUOTAS Y APORTACIONES PARA LA SEGURIDAD SOCIAL	\$0.00	\$0.00	\$0.00	\$0.00	\$0.00	0.00 %	\$0.00
25 AGESORIOS DE CUOTAS Y APORTACIONES DE SEGURIDAD SOCIAL	\$0.00	\$0.00	\$0.00	\$0.00	\$0.00	0.00 %	\$0.00



Comité de Adquisiciones del Poder Ejecutivo Estado de Michoacán

Estado sobre el ejercicio de los Ingresos por Ente Público/ Clasificación Económica/Rubro/Tipo/Clase/Concepto

Del 01/ene/2019 Al 31/jul/2019

Fecha y 07/ago/2019

hora de Impresión 09:45 a.m.

Reporte
rptEstadoPresupuestoIngresosCL_RB_TP_CL_CP

3	CONTRIBUCIONES DE MEJORAS	\$0.00	\$0.00	\$0.00	\$0.00	\$0.00	0.00 %	\$0.00
31	CONTRIBUCIONES DE MEJORAS POR OBRAS PÚBLICAS	\$0.00	\$0.00	\$0.00	\$0.00	\$0.00	0.00 %	\$0.00
39	CONTRIBUCIONES DE MEJORAS NO COMPRENDIDAS EN LA LEY DE INGRESOS VIGENTE, CAUSADAS EN EJERCICIOS FISCALES ANTERIORES PENDIENTES DE LIQUIDACIÓN O PAGO	\$0.00	\$0.00	\$0.00	\$0.00	\$0.00	0.00 %	\$0.00
4	DERECHOS	\$0.00	\$0.00	\$0.00	\$0.00	\$0.00	0.00 %	\$0.00
41	DERECHOS POR EL USO, GOCE, APROVECHAMIENTO O EXPLOTACIÓN DE BIENES DE DOMINIO PÚBLICO	\$0.00	\$0.00	\$0.00	\$0.00	\$0.00	0.00 %	\$0.00
43	DERECHOS POR PRESTACIÓN DE SERVICIOS	\$0.00	\$0.00	\$0.00	\$0.00	\$0.00	0.00 %	\$0.00
44	OTROS DERECHOS	\$0.00	\$0.00	\$0.00	\$0.00	\$0.00	0.00 %	\$0.00
45	ACCESORIOS DE DERECHOS	\$0.00	\$0.00	\$0.00	\$0.00	\$0.00	0.00 %	\$0.00
49	DERECHOS NO COMPRENDIDOS EN LA LEY DE INGRESOS VIGENTE, CAUSADOS EN EJERCICIOS FISCALES ANTERIORES PENDIENTES DE LIQUIDACIÓN O PAGO	\$0.00	\$0.00	\$0.00	\$0.00	\$0.00	0.00 %	\$0.00
5	PRODUCTOS	\$0.00	\$0.00	\$0.00	\$0.00	\$0.00	0.00 %	\$0.00
51	PRODUCTOS	\$0.00	\$0.00	\$0.00	\$0.00	\$0.00	0.00 %	\$0.00
59	PRODUCTOS NO COMPRENDIDOS EN LA LEY DE INGRESOS VIGENTE, CAUSADOS EN EJERCICIOS FISCALES ANTERIORES PENDIENTES DE LIQUIDACIÓN O PAGO	\$0.00	\$0.00	\$0.00	\$0.00	\$0.00	0.00 %	\$0.00
6	APROVECHAMIENTOS	\$266,696.16	\$0.00	\$266,696.16	\$103.80	\$103.80	0.03 %	-\$266,592.36
61	APROVECHAMIENTOS	\$266,696.16	\$0.00	\$266,696.16	\$103.80	\$103.80	0.03 %	-\$266,592.36
61-02	MULTAS	\$0.00	\$0.00	\$0.00	\$0.00	\$0.00	0.00 %	\$0.00
61-03	INDEMNIZACIONES	\$0.00	\$0.00	\$0.00	\$0.00	\$0.00	0.00 %	\$0.00
61-04	REINTEGROS	\$266,696.16	\$0.00	\$266,696.16	\$103.80	\$103.80	0.03 %	-\$266,592.36
61-04-001	Bonificacion	\$266,696.16	\$0.00	\$266,696.16	\$103.80	\$103.80	0.03 %	-\$266,592.36
61-05	APROVECHAMIENTOS PROVENIENTES DE OBRAS PÚBLICAS	\$0.00	\$0.00	\$0.00	\$0.00	\$0.00	0.00 %	\$0.00
61-09	OTROS APROVECHAMIENTOS	\$0.00	\$0.00	\$0.00	\$0.00	\$0.00	0.00 %	\$0.00
63	ACCESORIOS DE APROVECHAMIENTOS	\$0.00	\$0.00	\$0.00	\$0.00	\$0.00	0.00 %	\$0.00
69	APROVECHAMIENTOS NO COMPRENDIDOS EN LA LEY DE INGRESOS VIGENTE, CAUSADOS EN EJERCICIOS FISCALES ANTERIORES PENDIENTES DE LIQUIDACIÓN O PAGO	\$0.00	\$0.00	\$0.00	\$0.00	\$0.00	0.00 %	\$0.00
	INGRESOS CORRIENTES	\$266,696.16	\$0.00	\$266,696.16	\$103.80	\$103.80	0.03 %	-\$266,592.36
2	INGRESOS DE CAPITAL							
6	APROVECHAMIENTOS	\$0.00	\$0.00	\$0.00	\$0.00	\$0.00	0.00 %	\$0.00



Comité de Adquisiciones del Poder Ejecutivo Estado de Michoacán

Estado sobre el ejercicio de los Ingresos por Ente Público/ Clasificación Económica/Rubro/Tipo/Clase/Concepto

Del 01/ene/2019 Al 31/jul/2019

Fecha y | 07/ago/2019

hora de Impresión | 09:45 a.m.

Rep: mary
rptEstadoPresupuestoIngresosCL_RB_TP_CL_CP

62 ACTIVO NO CIRCULANTE	\$0.00	\$0.00	\$0.00	\$0.00	\$0.00	0.00 %	\$0.00
62-01 TERRENOS	\$0.00	\$0.00	\$0.00	\$0.00	\$0.00	0.00 %	\$0.00
62-02 VIVIENDAS	\$0.00	\$0.00	\$0.00	\$0.00	\$0.00	0.00 %	\$0.00
62-03 EDIFICIOS NO HABITACIONALES	\$0.00	\$0.00	\$0.00	\$0.00	\$0.00	0.00 %	\$0.00
62-04 OTROS BIENES INMUEBLES	\$0.00	\$0.00	\$0.00	\$0.00	\$0.00	0.00 %	\$0.00
62-05 MOBILIARIO Y EQUIPO DE ADMINISTRACIÓN	\$0.00	\$0.00	\$0.00	\$0.00	\$0.00	0.00 %	\$0.00
62-05-1 Muebles de Oficina y Estantería	\$0.00	\$0.00	\$0.00	\$0.00	\$0.00	0.00 %	\$0.00
62-05-1-51101 Mobiliario	\$0.00	\$0.00	\$0.00	\$0.00	\$0.00	0.00 %	\$0.00
62-05-1-51201 Muebles, excepto de oficina y estantería	\$0.00	\$0.00	\$0.00	\$0.00	\$0.00	0.00 %	\$0.00
62-05-2 Muebles, Excepto de Oficina y Estantería	\$0.00	\$0.00	\$0.00	\$0.00	\$0.00	0.00 %	\$0.00
62-05-2-51201 Muebles, excepto de oficina y estantería	\$0.00	\$0.00	\$0.00	\$0.00	\$0.00	0.00 %	\$0.00
62-05-3 Equipo de Cómputo y de Tecnologías de la Información	\$0.00	\$0.00	\$0.00	\$0.00	\$0.00	0.00 %	\$0.00
62-05-3-51501 Bienes Informáticos	\$0.00	\$0.00	\$0.00	\$0.00	\$0.00	0.00 %	\$0.00
62-05-9 Otros Mobiliarios y Equipos de Administración	\$0.00	\$0.00	\$0.00	\$0.00	\$0.00	0.00 %	\$0.00
62-05-9-51901 Equipo de administración	\$0.00	\$0.00	\$0.00	\$0.00	\$0.00	0.00 %	\$0.00
62-06 MOBILIARIO Y EQUIPO EDUCACIONAL Y RECREATIVO	\$0.00	\$0.00	\$0.00	\$0.00	\$0.00	0.00 %	\$0.00
62-06-1 Equipos y Aparatos Audiovisuales	\$0.00	\$0.00	\$0.00	\$0.00	\$0.00	0.00 %	\$0.00
62-06-2 Aparatos Deportivos	\$0.00	\$0.00	\$0.00	\$0.00	\$0.00	0.00 %	\$0.00
62-06-3 Cámaras Fotográficas y de Video	\$0.00	\$0.00	\$0.00	\$0.00	\$0.00	0.00 %	\$0.00
62-06-3-52301 Camaras fotograficas y de video	\$0.00	\$0.00	\$0.00	\$0.00	\$0.00	0.00 %	\$0.00
62-06-9 Otro Mobiliario y Equipo Educacional y Recreativo	\$0.00	\$0.00	\$0.00	\$0.00	\$0.00	0.00 %	\$0.00
62-07 EQUIPO E INSTRUMENTAL MÉDICO Y DE LABORATORIO	\$0.00	\$0.00	\$0.00	\$0.00	\$0.00	0.00 %	\$0.00
62-07-1 Equipo Médico y de Laboratorio	\$0.00	\$0.00	\$0.00	\$0.00	\$0.00	0.00 %	\$0.00
62-07-2 Instrumental Médico y de Laboratorio	\$0.00	\$0.00	\$0.00	\$0.00	\$0.00	0.00 %	\$0.00
62-08 VEHÍCULOS Y EQUIPO DE TRANSPORTE	\$0.00	\$0.00	\$0.00	\$0.00	\$0.00	0.00 %	\$0.00
62-08-1 vehículos y equipo terrestre	\$0.00	\$0.00	\$0.00	\$0.00	\$0.00	0.00 %	\$0.00
62-08-1-54101 Vehiculos y Equipo de Transporte	\$0.00	\$0.00	\$0.00	\$0.00	\$0.00	0.00 %	\$0.00
62-08-1-54104 Vehiculos y Equipo de Transporte destinados a Servicios Administrativos	\$0.00	\$0.00	\$0.00	\$0.00	\$0.00	0.00 %	\$0.00



Comité de Adquisiciones del Poder Ejecutivo Estado de Michoacán

Estado sobre el ejercicio de los Ingresos por Ente Público/ Clasificación Económica/Rubro/Tipo/Clase/Concepto

Del 01/ene/2019 Al 31/jul/2019

Fecha y 07/ago/2019

hora de Impresión 09:45 a.m.

Hsp. mary

rptEstadoPresupuestoIngresosCL_RB_TP_CL_CP

62-08-1-54105 Vehiculos y Equipo de Transporte destinados a Servidores Públicos	\$0.00	\$0.00	\$0.00	\$0.00	\$0.00	0.00 %	\$0.00
62-08-2 Carrocerías y Remolques	\$0.00	\$0.00	\$0.00	\$0.00	\$0.00	0.00 %	\$0.00
62-08-3 Equipo Aeroespacial	\$0.00	\$0.00	\$0.00	\$0.00	\$0.00	0.00 %	\$0.00
62-08-4 Equipo Ferroviario	\$0.00	\$0.00	\$0.00	\$0.00	\$0.00	0.00 %	\$0.00
62-08-5 Embarcaciones	\$0.00	\$0.00	\$0.00	\$0.00	\$0.00	0.00 %	\$0.00
62-08-9 Otros Equipos de Transporte	\$0.00	\$0.00	\$0.00	\$0.00	\$0.00	0.00 %	\$0.00
62-09 EQUIPO DE DEFENSA Y SEGURIDAD	\$0.00	\$0.00	\$0.00	\$0.00	\$0.00	0.00 %	\$0.00
62-10 MAQUINARIA, OTROS EQUIPOS Y HERRAMIENTAS	\$0.00	\$0.00	\$0.00	\$0.00	\$0.00	0.00 %	\$0.00
62-10-1 Maquinaria y Equipo Agropecuario	\$0.00	\$0.00	\$0.00	\$0.00	\$0.00	0.00 %	\$0.00
62-10-2 Maquinaria y Equipo Industrial	\$0.00	\$0.00	\$0.00	\$0.00	\$0.00	0.00 %	\$0.00
62-10-3 Maquinaria y Equipo de Construcción	\$0.00	\$0.00	\$0.00	\$0.00	\$0.00	0.00 %	\$0.00
62-10-4 Sistemas de Aire Acondicionado, Calefacción y de Refrigeración Industrial y Comercial	\$0.00	\$0.00	\$0.00	\$0.00	\$0.00	0.00 %	\$0.00
62-10-5 Equipo de Comunicación y Telecomunicación	\$0.00	\$0.00	\$0.00	\$0.00	\$0.00	0.00 %	\$0.00
62-10-5-56501 Equipo y aparatos de comunicaciones y telecomunicaciones	\$0.00	\$0.00	\$0.00	\$0.00	\$0.00	0.00 %	\$0.00
62-10-6 Equipos de Generación Eléctrica, Aparatos y Accesorios Eléctricos	\$0.00	\$0.00	\$0.00	\$0.00	\$0.00	0.00 %	\$0.00
62-10-7 Herramientas y Máquinas-Herramienta	\$0.00	\$0.00	\$0.00	\$0.00	\$0.00	0.00 %	\$0.00
62-10-9 Otros Equipos	\$0.00	\$0.00	\$0.00	\$0.00	\$0.00	0.00 %	\$0.00
62-11 COLECCIONES, OBRAS DE ARTE Y OBJETOS VALIOSOS	\$0.00	\$0.00	\$0.00	\$0.00	\$0.00	0.00 %	\$0.00
62-11-1 Bienes Artísticos, Culturales y Científicos	\$0.00	\$0.00	\$0.00	\$0.00	\$0.00	0.00 %	\$0.00
62-11-2 Objetos de Valor	\$0.00	\$0.00	\$0.00	\$0.00	\$0.00	0.00 %	\$0.00
62-12 ACTIVOS BIOLÓGICOS	\$0.00	\$0.00	\$0.00	\$0.00	\$0.00	0.00 %	\$0.00
62-12-1 Bovinos	\$0.00	\$0.00	\$0.00	\$0.00	\$0.00	0.00 %	\$0.00
62-12-2 Porcinos	\$0.00	\$0.00	\$0.00	\$0.00	\$0.00	0.00 %	\$0.00
62-12-3 Aves	\$0.00	\$0.00	\$0.00	\$0.00	\$0.00	0.00 %	\$0.00
62-12-4 Ovinos y Caprinos	\$0.00	\$0.00	\$0.00	\$0.00	\$0.00	0.00 %	\$0.00
62-12-5 Peces y Acuicultura	\$0.00	\$0.00	\$0.00	\$0.00	\$0.00	0.00 %	\$0.00
62-12-6 Equinos	\$0.00	\$0.00	\$0.00	\$0.00	\$0.00	0.00 %	\$0.00
62-12-7 Especies Menores y de Zoológico	\$0.00	\$0.00	\$0.00	\$0.00	\$0.00	0.00 %	\$0.00



Comité de Adquisiciones del Poder Ejecutivo Estado de Michoacán

Estado sobre el ejercicio de los Ingresos por Ente Público/ Clasificación Económica/Rubro/Tipo/Clase/Concepto
Del 01/ene/2019 Al 31/jul/2019

Fecha y 07/ago/2019

hora de Impresión 09:45 a.m.

Hsp. mary
rptEstadoPresupuestoIngresosCL_RB_TP_CL_CP

62-12-8 Árboles y Plantas	\$0.00	\$0.00	\$0.00	\$0.00	\$0.00	0.00 %	\$0.00
62-12-9 Otros Activos Biológicos	\$0.00	\$0.00	\$0.00	\$0.00	\$0.00	0.00 %	\$0.00
62-13 SOFTWARE	\$0.00	\$0.00	\$0.00	\$0.00	\$0.00	0.00 %	\$0.00
62-13-59101 Software	\$0.00	\$0.00	\$0.00	\$0.00	\$0.00	0.00 %	\$0.00
62-14 PATENTES, MARCAS Y DERECHOS	\$0.00	\$0.00	\$0.00	\$0.00	\$0.00	0.00 %	\$0.00
62-14-1 Patentes	\$0.00	\$0.00	\$0.00	\$0.00	\$0.00	0.00 %	\$0.00
62-14-2 Marcas	\$0.00	\$0.00	\$0.00	\$0.00	\$0.00	0.00 %	\$0.00
62-14-3 Derechos	\$0.00	\$0.00	\$0.00	\$0.00	\$0.00	0.00 %	\$0.00
62-15 CONCESIONES Y FRANQUICIAS	\$0.00	\$0.00	\$0.00	\$0.00	\$0.00	0.00 %	\$0.00
62-15-1 Concesiones	\$0.00	\$0.00	\$0.00	\$0.00	\$0.00	0.00 %	\$0.00
62-15-2 Franquicias	\$0.00	\$0.00	\$0.00	\$0.00	\$0.00	0.00 %	\$0.00
62-16 LICENCIAS	\$0.00	\$0.00	\$0.00	\$0.00	\$0.00	0.00 %	\$0.00
62-16-1 Licencias Informáticas e Intelectuales	\$0.00	\$0.00	\$0.00	\$0.00	\$0.00	0.00 %	\$0.00
62-16-2 Licencias Industriales, Comerciales y Otras	\$0.00	\$0.00	\$0.00	\$0.00	\$0.00	0.00 %	\$0.00
62-17 OTROS ACTIVOS INTANGIBLES	\$0.00	\$0.00	\$0.00	\$0.00	\$0.00	0.00 %	\$0.00
7 INGRESOS POR VENTA DE BIENES Y PRESTACIÓN DE SERVICIOS	\$3,007,300.84	\$0.00	\$3,007,300.84	\$2,143,595.89	\$2,143,595.89	71.27 %	-\$863,704.95
71 INGRESOS POR VENTA DE BIENES Y PRESTACIÓN DE SERVICIOS DE INSTITUCIONES PÚBLICAS DE SEGURIDAD SOCIAL	\$0.00	\$0.00	\$0.00	\$0.00	\$0.00	0.00 %	\$0.00
72 INGRESOS POR VENTA DE BIENES Y PRESTACIÓN DE SERVICIOS DE EMPRESAS PRODUCTIVAS DEL ESTADO	\$0.00	\$0.00	\$0.00	\$0.00	\$0.00	0.00 %	\$0.00
73 INGRESOS POR VENTA DE BIENES Y PRESTACIÓN DE SERVICIOS DE ENTIDADES PARAESTATALES Y FIDEICOMISOS NO EMPRESARIALES Y NO FINANCIEROS	\$3,007,300.84	\$0.00	\$3,007,300.84	\$2,131,668.00	\$2,131,668.00	70.88 %	-\$875,632.84
73-001 Inscripción en el Padrón de Proveedores Local	\$0.00	\$0.00	\$0.00	\$199,377.00	\$199,377.00	0.00 %	\$199,377.00
73-002 Inscripción en el Padrón de Proveedores Foraneo	\$266,696.17	\$0.00	\$266,696.17	\$276,776.00	\$276,776.00	103.77 %	\$10,079.83
73-003 Ampliación de claves en el Padrón de Proveedores Local	\$266,696.17	\$0.00	\$266,696.17	\$88,896.00	\$88,896.00	33.33 %	-\$177,800.17
73-004 Ampliación de claves en el Padrón de Proveedores Foraneo	\$266,696.16	\$0.00	\$266,696.16	\$30,650.00	\$30,650.00	11.49 %	-\$236,046.16
73-005 Actualización de registro en el Padrón de Proveedores Local	\$266,696.17	\$0.00	\$266,696.17	\$244,790.00	\$244,790.00	91.78 %	-\$21,906.17
73-006 Actualización de registro en el Padrón de Proveedores Foraneo	\$266,696.17	\$0.00	\$266,696.17	\$296,370.00	\$296,370.00	111.12 %	\$29,673.83
73-007 Reposición de constancia de inscripción	\$4,000.00	\$0.00	\$4,000.00	\$0.00	\$0.00	0.00 %	-\$4,000.00



Comité de Adquisiciones del Poder Ejecutivo Estado de Michoacán

Estado sobre el ejercicio de los Ingresos por Ente Público/ Clasificación Económica/Rubro/Tipo/Clase/Concepto

Del 01/ene/2019 Al 31/jul/2019

Fecha y 07/ago/2019

hora de Impresión 09:45 a.m.

Hsp:mary

rpEstadoPresupuestoIngresosCL_RB_TP_CL_CP

73-008	Reposicion de Oficio de Ampliación	\$246.00	\$0.00	\$246.00	\$0.00	\$0.00	0.00 %	-\$246.00
73-009	Reposición de Constancia de Actualización	\$0.00	\$0.00	\$0.00	\$0.00	\$0.00	0.00 %	\$0.00
73-010	Reposición de Tarjeta de Identificación	\$426.00	\$0.00	\$426.00	\$0.00	\$0.00	0.00 %	-\$426.00
73-011	Público en General	\$0.00	\$0.00	\$0.00	\$81,928.00	\$81,928.00	0.00 %	\$81,928.00
73-012	Exentarse de acreditar la antigüedad	\$295,848.00	\$0.00	\$295,848.00	\$228,514.00	\$228,514.00	77.24 %	-\$67,334.00
73-013	Adjudicaciones Directas	\$72,200.00	\$0.00	\$72,200.00	\$98,800.00	\$98,800.00	136.84 %	\$26,600.00
73-014	Invitación Restringida	\$351,100.00	\$0.00	\$351,100.00	\$53,200.00	\$53,200.00	15.15 %	-\$297,900.00
73-015	Licitación Pública	\$950,000.00	\$0.00	\$950,000.00	\$532,367.00	\$532,367.00	56.03 %	-\$417,633.00
74	INGRESOS POR VENTA DE BIENES Y PRESTACIÓN DE SERVICIOS DE ENTIDADES PARAESTATALES EMPRESARIALES NO FINANCIERAS CON PARTICIPACIÓN ESTATAL MAYORITARIA	\$0.00	\$0.00	\$0.00	\$0.00	\$0.00	0.00 %	\$0.00
75	INGRESOS POR VENTA DE BIENES Y PRESTACIÓN DE SERVICIOS DE ENTIDADES PARAESTATALES EMPRESARIALES FINANCIERAS MONETARIAS CON PARTICIPACIÓN ESTATAL MAYORITARIA	\$0.00	\$0.00	\$0.00	\$0.00	\$0.00	0.00 %	\$0.00
76	INGRESOS POR VENTA DE BIENES Y PRESTACIÓN DE SERVICIOS DE ENTIDADES PARAESTATALES EMPRESARIALES FINANCIERAS NO MONETARIAS CON PARTICIPACIÓN ESTATAL MAYORITARIA	\$0.00	\$0.00	\$0.00	\$0.00	\$0.00	0.00 %	\$0.00
77	INGRESOS POR VENTA DE BIENES Y PRESTACIÓN DE SERVICIOS DE FIDEICOMISOS FINANCIEROS PÚBLICOS CON PARTICIPACIÓN ESTATAL MAYORITARIA	\$0.00	\$0.00	\$0.00	\$0.00	\$0.00	0.00 %	\$0.00
78	INGRESOS POR VENTA DE BIENES Y PRESTACIÓN DE SERVICIOS DE LOS PODERES LEGISLATIVO Y JUDICIAL, Y DE LOS ÓRGANOS AUTÓNOMOS	\$0.00	\$0.00	\$0.00	\$0.00	\$0.00	0.00 %	\$0.00
79	OTROS INGRESOS Y BENEFICIOS	\$0.00	\$0.00	\$0.00	\$11,927.89	\$11,927.89	0.00 %	\$11,927.89
79-01	Ingresos pendientes de Identificar	\$0.00	\$0.00	\$0.00	\$11,927.89	\$11,927.89	0.00 %	\$11,927.89
79-01	INTERESES GANADOS DE TÍTULOS, VALORES Y DEMÁS INSTRUMENTOS FINANCIEROS	\$0.00	\$0.00	\$0.00	\$11,927.89	\$11,927.89	0.00 %	\$11,927.89
79-01-01	Intereses Ganados por Inversiones Financieras	\$0.00	\$0.00	\$0.00	\$11,927.89	\$11,927.89	0.00 %	\$11,927.89
79-02	OTROS INGRESOS Y BENEFICIOS VARIOS	\$0.00	\$0.00	\$0.00	\$0.00	\$0.00	0.00 %	\$0.00
8	<u>PARTICIPACIONES, APORTACIONES, CONVENIOS, INCENTIVOS DERIVADOS DE LA COLABORACIÓN FISCAL Y FONDOS DISTINTOS DE APORTACIONES</u>	<u>\$0.00</u>	<u>\$0.00</u>	<u>\$0.00</u>	<u>\$0.00</u>	<u>\$0.00</u>	<u>0.00 %</u>	<u>\$0.00</u>
81	PARTICIPACIONES	\$0.00	\$0.00	\$0.00	\$0.00	\$0.00	0.00 %	\$0.00
82	APORTACIONES	\$0.00	\$0.00	\$0.00	\$0.00	\$0.00	0.00 %	\$0.00
83	CONVENIOS	\$0.00	\$0.00	\$0.00	\$0.00	\$0.00	0.00 %	\$0.00

Comité de Adquisiciones del Poder Ejecutivo Estado de Michoacán

Estado sobre el ejercicio de los Ingresos por Ente Público/ Clasificación Económica/Rubro/Tipo/Clase/Concepto

Del 01/ene/2019 Al 31/jul/2019

Fecha y 07/ago/2019

hora de Impresión 09:45 a.m.

Rep: may
rptEstadoPresupuestoIngresosCL_RB_TP_CL_CP

84 INCENTIVOS DERIVADOS DE LA COLABORACIÓN FISCAL	\$0.00	\$0.00	\$0.00	\$0.00	\$0.00	0.00 %	\$0.00
85 FONDOS DISTINTOS DE APORTACIONES	\$0.00	\$0.00	\$0.00	\$0.00	\$0.00	0.00 %	\$0.00
9 TRANSFERENCIAS, ASIGNACIONES, SUBSIDIOS Y SUBVENCIONES, Y PENSIONES Y JUBILACIONES	\$20,799,197.69	\$0.00	\$20,799,197.69	\$8,370,240.84	\$8,370,240.84	40.24 %	-\$12,428,956.85
91 TRANSFERENCIAS Y ASIGNACIONES	20,799,197.69	\$0.00	20,799,197.69	8,370,240.84	8,370,240.84	40.24 %	-\$12,428,956.85
91-01 Transferencia Estatal	20,799,197.69	\$0.00	20,799,197.69	8,370,240.84	8,370,240.84	40.24 %	-\$12,428,956.85
93 SUBSIDIOS Y SUBVENCIONES	\$0.00	\$0.00	\$0.00	\$0.00	\$0.00	0.00 %	\$0.00
95 PENSIONES Y JUBILACIONES	\$0.00	\$0.00	\$0.00	\$0.00	\$0.00	0.00 %	\$0.00
97 TRANSFERENCIAS DEL FONDO MEXICANO DEL PETRÓLEO PARA LA ESTABILIZACIÓN Y EL DESARROLLO	\$0.00	\$0.00	\$0.00	\$0.00	\$0.00	0.00 %	\$0.00
INGRESOS DE CAPITAL	\$23,806,498.53	\$0.00	\$23,806,498.53	\$10,513,836.73	\$10,513,836.73	44.16 %	-\$13,292,661.80
TOTAL	\$24,073,194.69	\$0.00	\$24,073,194.69	\$10,513,940.53	\$10,513,940.53	43.67 %	-\$13,559,254.16

Estado Analítico de Ingresos por Fuente de Financiamiento

	Ingreso Estimado	Ampliaciones / (Reducciones)	Ingreso Modificado	Ingresos Devengados	Ingresos Recaudados	Avance de Recaudación (Recaudación / Estimación)	Ingresos Excedentes
--	------------------	------------------------------	--------------------	---------------------	---------------------	--	---------------------

Tributarios

IMPUESTOS SOBRE LOS INGRESOS	\$0.00	\$0.00	\$0.00	\$0.00	\$0.00	0.00 %	\$0.00
IMPUESTOS SOBRE EL PATRIMONIO	\$0.00	\$0.00	\$0.00	\$0.00	\$0.00	0.00 %	\$0.00
IMPUESTOS SOBRE LA PRODUCCIÓN, EL CONSUMO Y LAS TRANSACCIONES	\$0.00	\$0.00	\$0.00	\$0.00	\$0.00	0.00 %	\$0.00
IMPUESTOS AL COMERCIO EXTERIOR	\$0.00	\$0.00	\$0.00	\$0.00	\$0.00	0.00 %	\$0.00
IMPUESTOS SOBRE NÓMINAS Y ASIMILABLES	\$0.00	\$0.00	\$0.00	\$0.00	\$0.00	0.00 %	\$0.00
IMPUESTOS ECOLÓGICOS	\$0.00	\$0.00	\$0.00	\$0.00	\$0.00	0.00 %	\$0.00
ACCESORIOS DE IMPUESTOS	\$0.00	\$0.00	\$0.00	\$0.00	\$0.00	0.00 %	\$0.00
OTROS IMPUESTOS	\$0.00	\$0.00	\$0.00	\$0.00	\$0.00	0.00 %	\$0.00
IMPUESTOS NO COMPRENDIDOS EN LA LEY DE INGRESOS VIGENTE, CAUSADOS EN EJERCICIOS FISCALES ANTERIORES-PENDIENTES DE LIQUIDACIÓN O PAGO	\$0.00	\$0.00	\$0.00	\$0.00	\$0.00	0.00 %	\$0.00
Subtotal Tributarios	\$0.00	\$0.00	\$0.00	\$0.00	\$0.00	0.00 %	\$0.00

No Tributarios

I DERECHOS	\$0.00	\$0.00	\$0.00	\$0.00	\$0.00	0.00 %	\$0.00
II PRODUCTOS	\$0.00	\$0.00	\$0.00	\$0.00	\$0.00	0.00 %	\$0.00
II APROVECHAMIENTOS	266,696.16	\$0.00	266,696.16	103.80	103.80	0.03 %	-\$266,592.36
II APROVECHAMIENTOS	\$0.00	\$0.00	\$0.00	\$0.00	\$0.00	0.00 %	\$0.00

Comité de Adquisiciones del Poder Ejecutivo Estado de Michoacán

Estado sobre el ejercicio de los Ingresos por Ente Público/ Clasificación Económica/Rubro/Tipo/Clase/Concepto

Del 01/ene/2019 Al 31/jul/2019

Fecha y 07/ago/2019

hora de Impresión 09:45 a.m.

Rap:mary
rplEstadoPresupuestoIngresosCL_RB_TP_CL_CP

IV	CONTRIBUCIONES DE MEJORAS	\$0.00	\$0.00	\$0.00	\$0.00	\$0.00	0.00 %	\$0.00
	Subtotal No Tributarios	\$266,696.16	\$0.00	\$266,696.16	\$103.80	\$103.80	0.03 %	-\$266,592.36

Otros

0	DEUDA PÚBLICA A LARGO PLAZO	\$0.00	\$0.00	\$0.00	\$0.00	\$0.00	0.00 %	0.00
2	CUOTAS Y APORTACIONES DE SEGURIDAD SOCIAL	\$0.00	\$0.00	\$0.00	\$0.00	\$0.00	0.00 %	0.00
7	INGRESOS POR VENTA DE BIENES Y PRESTACIÓN DE SERVICIOS	\$3,007,300.84	\$0.00	\$3,007,300.84	\$2,143,595.89	\$2,143,595.89	71.27 %	-863,704.95
8	PARTICIPACIONES, APORTACIONES, CONVENIOS, INCENTIVOS DERIVADOS DE LA COLABORACIÓN FISCAL Y FONDOS DISTINTOS DE APORTACIONES	\$0.00	\$0.00	\$0.00	\$0.00	\$0.00	0.00 %	0.00
9	TRANSFERENCIAS, ASIGNACIONES, SUBSIDIOS Y SUBVENCIONES, Y PENSIONES Y JUBILACIONES	\$20,799,197.69	\$0.00	\$20,799,197.69	\$8,370,240.84	\$8,370,240.84	40.24 %	-12,428,956.85
	Subtotal Otros	\$23,806,498.53	\$0.00	\$23,806,498.53	\$10,513,836.73	\$10,513,836.73	44.16 %	-13,292,661.80
	Total	\$24,073,194.69	\$0.00	\$24,073,194.69	\$10,513,940.53	\$10,513,940.53	43.67 %	-13,559,254.16

LIC. GUILLERMO LOAIZA GÓMEZ
DIRECTOR GENERAL

LIC. MARIA SELENE LICEA GARIBAY
DELEGADA ADMINISTRATIVA

C.P. MARCO VINICIO ALVAREZ PALOMARES
JEFE DE DEPTO. DE RECURSOS HUMANOS Y FINANCIEROS



Comité de Adquisiciones del Poder Ejecutivo Estado de Michoacán

Estado Analítico del Ejercicio Presupuesto de Egresos

Clasificación por Objeto del Gasto (Capítulo y Concepto)

| Del 01/ene/2019 Al 31/jul/2019

Fecha y 07/ago/2019

hora de Impresión 09:48 a.m.

Usu: mary

Rep: rptEstadoPresupuestoEgresos_CP_CTO

Concepto	Egresos					Subejercicio 6 = (3 - 4)
	Aprobado 1	Ampliaciones / (Reducciones) 2	Modificado 3=(1+2)	Devengado 4	Pagado 5	
SERVICIOS PERSONALES	\$17,248,094.85	-\$8,000.00	\$17,240,094.85	\$7,444,682.36	\$7,444,682.36	\$9,795,412.49
REMUNERACIONES AL PERSONAL DE CARÁCTER PERMANENTE	\$6,137,490.72	\$0.00	\$6,137,490.72	\$3,542,377.79	\$3,542,377.79	\$2,595,112.93
REMUNERACIONES AL PERSONAL DE CARÁCTER TRANSITORIO	\$1,061,867.24	-\$8,000.00	\$1,053,867.24	\$315,633.88	\$315,633.88	\$738,233.36
REMUNERACIONES ADICIONALES Y ESPECIALES	\$3,972,658.23	\$0.00	\$3,972,658.23	\$1,469,230.27	\$1,469,230.27	\$2,503,427.96
SEGURIDAD SOCIAL	\$2,821,222.14	\$0.00	\$2,821,222.14	\$144,730.91	\$144,730.91	\$2,676,491.23
OTRAS PRESTACIONES SOCIALES Y ECONÓMICAS	\$3,254,856.52	\$0.00	\$3,254,856.52	\$1,972,709.51	\$1,972,709.51	\$1,282,147.01
PREVISIONES	\$0.00	\$0.00	\$0.00	\$0.00	\$0.00	\$0.00
PAGO DE ESTÍMULOS A SERVIDORES PÚBLICOS	\$0.00	\$0.00	\$0.00	\$0.00	\$0.00	\$0.00
MATERIALES Y SUMINISTRO	\$516,391.64	-\$29,397.32	\$486,994.32	\$299,838.33	\$299,838.33	\$187,155.99
MATERIALES DE ADMINISTRACIÓN, EMISIÓN DE DOCUMENTOS	\$172,440.00	\$30,400.00	\$202,840.00	\$101,872.87	\$101,872.87	\$100,967.13
ALIMENTOS Y UTENSILIOS	\$14,400.00	-\$13,100.00	\$1,300.00	\$1,300.00	\$1,300.00	\$0.00
MATERIAS PRIMAS Y MATERIALES DE PRODUCCIÓN Y COMERCIALES	\$213,600.00	\$35,400.00	\$249,000.00	\$196,665.46	\$196,665.46	\$52,334.54
MATERIALES Y ARTÍCULOS DE CONSTRUCCIÓN Y DE REPARACIÓN	\$0.00	\$0.00	\$0.00	\$0.00	\$0.00	\$0.00
PRODUCTOS QUÍMICOS, FARMACÉUTICOS Y DE LABORATORIO	\$3,000.00	\$0.00	\$3,000.00	\$0.00	\$0.00	\$3,000.00
COMBUSTIBLES, LUBRICANTES Y ADITIVOS	\$0.00	\$0.00	\$0.00	\$0.00	\$0.00	\$0.00
VESTUARIO, BLANCOS, PRENDAS DE PROTECCIÓN Y ARTÍCULOS	\$96,151.64	-\$71,997.32	\$24,154.32	\$0.00	\$0.00	\$24,154.32
MATERIALES Y SUMINISTRO PARA SEGURIDAD	\$0.00	\$0.00	\$0.00	\$0.00	\$0.00	\$0.00
HERRAMIENTAS, REFACCIONES Y ACCESORIOS MENORES	\$16,800.00	-\$10,100.00	\$6,700.00	\$0.00	\$0.00	\$6,700.00
SERVICIOS GENERALES	\$2,904,976.48	\$1,403,261.48	\$4,308,237.96	\$1,274,106.42	\$1,274,106.42	\$3,034,131.54
SERVICIOS BÁSICOS	\$236,400.00	\$269,900.00	\$506,300.00	\$112,392.68	\$112,392.68	\$393,907.32
SERVICIOS DE ARRENDAMIENTO	\$1,311,065.00	\$1,112,661.20	\$2,423,726.20	\$544,100.14	\$544,100.14	\$1,879,626.06
SERVICIOS PROFESIONALES, CIENTÍFICOS, TÉCNICOS Y OTROS	\$387,696.00	\$320,434.80	\$708,130.80	\$355,386.96	\$355,386.96	\$352,743.84
SERVICIOS FINANCIEROS, BANCARIOS Y COMERCIALES	\$169,260.00	-\$140,760.00	\$28,500.00	\$10,856.44	\$10,856.44	\$17,643.56

LIC. GUILLERMO LOAIZA GÓMEZ
DIRECTOR GENERAL

LIC. MARIA SELENE LICEA GARIBAY
DELEGADA ADMINISTRATIVA

C.P. MARCO VINICIO ÁLVAREZ PALOMARES
JEFE DE DEPTO. DE RECURSOS HUMANOS Y FINANCIEROS

Comité de Adquisiciones del Poder Ejecutivo Estado de Michoacán

Estado Analítico del Ejercicio Presupuesto de Egresos

Clasificación por Objeto del Gasto (Capítulo y Concepto)

Del 01/ene/2019 Al 31/jul/2019

Usr: mary

Rep: rptEstadoPresupuestoEgresos_CP_CTO

Fecha y 07/ago/2019

hora de Impresión 09:48 a.m.

Concepto	Egresos					Subejercicio 6 = (3 - 4)
	Aprobado 1	Ampliaciones / (Reducciones) 2	Modificado 3=(1+2)	Devengado 4	Pagado 5	
SERVICIOS DE INSTALACIÓN, REPARACIÓN, MANTENIMIENTO	\$334,260.00	-\$170,674.68	\$163,585.32	\$42,426.98	\$42,426.98	\$121,158.34
SERVICIOS DE COMUNICACIÓN SOCIAL Y PUBLICIDAD	\$0.00	\$0.00	\$0.00	\$0.00	\$0.00	\$0.00
SERVICIOS DE TRASLADOS Y VIÁTICOS	\$18,000.00	-\$7,964.00	\$10,036.00	\$3,764.00	\$3,764.00	\$6,272.00
SERVICIOS OFICIALES	\$150,000.00	\$19,664.16	\$169,664.16	\$69,642.00	\$69,642.00	\$100,022.16
OTROS SERVICIOS GENERALES	\$298,295.48	\$0.00	\$298,295.48	\$135,537.22	\$135,537.22	\$162,758.26
TRANSFERENCIAS, ASIGNACIONES, SUBSIDIOS Y OTROS	\$3,119,131.72	-\$1,323,864.16	\$1,795,267.56	\$367,626.08	\$367,626.08	\$1,427,641.48
TRANSFERENCIAS INTERNAS Y ASIGNACIONES AL SECTOR PÚBLICO	\$0.00	\$0.00	\$0.00	\$0.00	\$0.00	\$0.00
TRANSFERENCIAS AL RESTO DEL SECTOR PÚBLICO	\$0.00	\$0.00	\$0.00	\$0.00	\$0.00	\$0.00
SUBSIDIOS Y SUBVENCIONES	\$3,119,131.72	-\$1,323,864.16	\$1,795,267.56	\$367,626.08	\$367,626.08	\$1,427,641.48
AYUDAS SOCIALES	\$0.00	\$0.00	\$0.00	\$0.00	\$0.00	\$0.00
PENSIONES Y JUBILACIONES	\$0.00	\$0.00	\$0.00	\$0.00	\$0.00	\$0.00
TRANSFERENCIAS A FIDEICOMISOS, MANDATOS Y OTROS AL SECTOR PÚBLICO	\$0.00	\$0.00	\$0.00	\$0.00	\$0.00	\$0.00
TRANSFERENCIAS A LA SEGURIDAD SOCIAL	\$0.00	\$0.00	\$0.00	\$0.00	\$0.00	\$0.00
DONATIVOS	\$0.00	\$0.00	\$0.00	\$0.00	\$0.00	\$0.00
TRANSFERENCIAS AL EXTERIOR	\$0.00	\$0.00	\$0.00	\$0.00	\$0.00	\$0.00
BIENES MUEBLES, INMUEBLES E INTANGIBLES	\$284,600.00	-\$42,000.00	\$242,600.00	\$1,685.38	\$1,685.38	\$240,914.62
MOBILIARIO Y EQUIPO DE ADMINISTRACIÓN	\$284,600.00	-\$42,000.00	\$242,600.00	\$1,685.38	\$1,685.38	\$240,914.62
MOBILIARIO Y EQUIPO EDUCACIONAL Y RECREATIVO	\$0.00	\$0.00	\$0.00	\$0.00	\$0.00	\$0.00
EQUIPO E INSTRUMENTAL MÉDICO Y DE LABORATORIO	\$0.00	\$0.00	\$0.00	\$0.00	\$0.00	\$0.00
VEHÍCULOS Y EQUIPO DE TRANSPORTE	\$0.00	\$0.00	\$0.00	\$0.00	\$0.00	\$0.00
EQUIPO DE DEFENSA Y SEGURIDAD	\$0.00	\$0.00	\$0.00	\$0.00	\$0.00	\$0.00
MAQUINARIA, OTROS EQUIPOS Y HERRAMIENTAS	\$0.00	\$0.00	\$0.00	\$0.00	\$0.00	\$0.00
ACTIVOS BIOLÓGICOS	\$0.00	\$0.00	\$0.00	\$0.00	\$0.00	\$0.00

LIC. GUILLERMO LOAIZA GÓMEZ
DIRECTOR GENERAL

LIC. MARIA SELENE LICEA GARIBAY
DELEGADA ADMINISTRATIVA

C.P. MARCO VINICIO ÁLVAREZ PALOMARES
JEFE DE DEPTO. DE RECURSOS HUMANOS Y FINANCIEROS



Comité de Adquisiciones del Poder Ejecutivo Estado de Michoacán

Estado Analítico del Ejercicio Presupuesto de Egresos

Clasificación por Objeto del Gasto (Capítulo y Concepto)

Del 01/ene/2019 Al 31/jul/2019

Fecha y 07/ago/2019

hora de Impresión 09:48 a.m.

Usu: mary

Rep: rptEstadoPresupuestoEgresos_CP_CTO

Concepto	Egresos					Subejercicio 6 = (3 - 4)
	Aprobado 1	Ampliaciones / (Reducciones) 2	Modificado 3=(1+2)	Devengado 4	Pagado 5	
BIENES INMUEBLES	\$0.00	\$0.00	\$0.00	\$0.00	\$0.00	\$0.00
ACTIVOS INTANGIBLES	\$0.00	\$0.00	\$0.00	\$0.00	\$0.00	\$0.00
INVERSIÓN PÚBLICA	\$0.00	\$0.00	\$0.00	\$0.00	\$0.00	\$0.00
OBRA PÚBLICA EN BIENES DE DOMINIO PÚBLICO	\$0.00	\$0.00	\$0.00	\$0.00	\$0.00	\$0.00
OBRA PÚBLICA EN BIENES PROPIOS	\$0.00	\$0.00	\$0.00	\$0.00	\$0.00	\$0.00
PROYECTOS PRODUCTIVOS Y ACCIONES DE FOMENTO	\$0.00	\$0.00	\$0.00	\$0.00	\$0.00	\$0.00
INVERSIONES FINANCIERAS Y OTRAS PROVISIONES	\$0.00	\$0.00	\$0.00	\$0.00	\$0.00	\$0.00
INVERSIONES PARA EL FOMENTO DE ACTIVIDADES PRODUCTIVAS	\$0.00	\$0.00	\$0.00	\$0.00	\$0.00	\$0.00
ACCIONES Y PARTICIPACIONES DE CAPITAL	\$0.00	\$0.00	\$0.00	\$0.00	\$0.00	\$0.00
COMPRA DE TÍTULOS Y VALORES	\$0.00	\$0.00	\$0.00	\$0.00	\$0.00	\$0.00
CONCESIÓN DE PRÉSTAMOS	\$0.00	\$0.00	\$0.00	\$0.00	\$0.00	\$0.00
INVERSIONES EN FIDEICOMISOS, MANDATOS Y OTROS ANÁL	\$0.00	\$0.00	\$0.00	\$0.00	\$0.00	\$0.00
OTRAS INVERSIONES FINANCIERAS	\$0.00	\$0.00	\$0.00	\$0.00	\$0.00	\$0.00
PROVISIONES PARA CONTINGENCIAS Y OTRAS EROGACIONES	\$0.00	\$0.00	\$0.00	\$0.00	\$0.00	\$0.00
PARTICIPACIONES Y APORTACIONES	\$0.00	\$0.00	\$0.00	\$0.00	\$0.00	\$0.00
PARTICIPACIONES	\$0.00	\$0.00	\$0.00	\$0.00	\$0.00	\$0.00
APORTACIONES	\$0.00	\$0.00	\$0.00	\$0.00	\$0.00	\$0.00
CONVENIOS	\$0.00	\$0.00	\$0.00	\$0.00	\$0.00	\$0.00
DEUDA PÚBLICA	\$0.00	\$0.00	\$0.00	\$0.00	\$0.00	\$0.00
AMORTIZACIÓN DE LA DEUDA PÚBLICA	\$0.00	\$0.00	\$0.00	\$0.00	\$0.00	\$0.00
INTERESES DE LA DEUDA PÚBLICA	\$0.00	\$0.00	\$0.00	\$0.00	\$0.00	\$0.00
COMISIONES DE LA DEUDA PÚBLICA	\$0.00	\$0.00	\$0.00	\$0.00	\$0.00	\$0.00
GASTOS DE LA DEUDA PÚBLICA	\$0.00	\$0.00	\$0.00	\$0.00	\$0.00	\$0.00

LIC. GUILLERMO LOAIZA GÓMEZ
DIRECTOR GENERAL

LIC. MARIA SELENE LICEA GARIBAY
DELEGADA ADMINISTRATIVA

C.P. MARCO VINICIO ALVAREZ PALOMARES
JEFE DE DEPTO. DE RECURSOS HUMANOS Y FINANCIEROS


Comité de Adquisiciones del Poder Ejecutivo Estado de Michoacán


Estado Analítico del Ejercicio Presupuesto de Egresos Clasificación por Objeto del Gasto (Capítulo y Concepto)


Usu: mary
Rep: rptEstadoPresupuestoEgresos_CP_CTO

Fecha y hora de Impresión | 07/ago/2019
09:48 a.m.

Concepto	Egresos					Subejercicio 6 = (3 - 4)
	Aprobado 1	Ampliaciones / (Reducciones) 2	Modificado 3=(1+2)	Devengado 4	Pagado 5	
COSTOS POR COBERTURA	\$0.00	\$0.00	\$0.00	\$0.00	\$0.00	\$0.00
APOYOS FINANCIEROS	\$0.00	\$0.00	\$0.00	\$0.00	\$0.00	\$0.00
ADEUDOS DE EJERCICIOS FISCALES ANTERIORES (ADEFAS)	\$0.00	\$0.00	\$0.00	\$0.00	\$0.00	\$0.00
Total del Gasto	\$24,073,194.69	\$0.00	\$24,073,194.69	\$9,387,938.57	\$9,387,938.57	\$14,685,256.12


LIC. GUILLERMO LOAIZA GÓMEZ
DIRECTOR GENERAL


LIC. MARIA SELENE LICEA GARIBAY
DELEGADA ADMINISTRATIVA


C.P. MARCO VINICIO ALVAREZ PALOMARES
JEFE DE DEPTO. DE RECURSOS HUMANOS Y FINANCIEROS

Comité de Adquisiciones del Poder Ejecutivo Estado de Michoacán

Estado Analítico del Ejercicio Presupuesto de Egresos

Clasificación Económica (por Tipo de Gasto)

Del 01/ene/2019 Al 31/jul/2019

Fecha y 07/ago/2019

hora de Impresión 09:48 a.m.

Usu: mary

Rep: rptEstadoPresupuestoEgresos_CL2

Concepto	Egresos					Subejercicio
	Aprobado	Ampliaciones / (Reducciones)	Modificado	Devengado	Pagado	
1 Gasto Corriente	\$23,788,594.69	\$42,000.00	\$23,830,594.69	\$9,386,253.19	\$9,386,253.19	\$14,444,341.50
2 Gasto de Capital	\$284,600.00	-\$42,000.00	\$242,600.00	\$1,685.38	\$1,685.38	\$240,914.62
3 Amortización de la deuda y disminución de pasivos	\$0.00	\$0.00	\$0.00	\$0.00	\$0.00	\$0.00
4 Pensiones y Jubilaciones	\$0.00	\$0.00	\$0.00	\$0.00	\$0.00	\$0.00
5 Participaciones	\$0.00	\$0.00	\$0.00	\$0.00	\$0.00	\$0.00
Total	\$24,073,194.69	\$0.00	\$24,073,194.69	\$9,387,938.57	\$9,387,938.57	\$14,685,256.12

LIC. GUILLERMO LOAIZA GÓMEZ

DIRECTOR GENERAL

C.P. MARCO VINICIO ALVAREZ PALOMARES

JEFE DE DEPTO. DE RECURSOS HUMANOS Y FINANCIEROS

LIC. MARIA SELENE LICEA GARIBAY

DELEGADA ADMINISTRATIVA



Comité de Adquisiciones del Poder Ejecutivo Estado de Michoacán

Estado Analítico del Ejercicio Presupuesto de Egresos

Clasificación Administrativa - Orden de Gobierno

| Del 01/ene/2019 Al 31/jul/2019

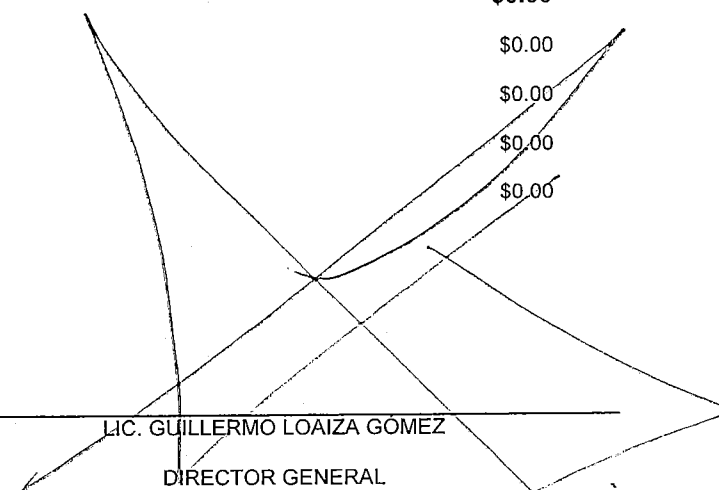
Fecha y 07/ago/2019

hora de Impresión 09:48 a.m.


Usu: mary

Rep: rptEstadoPresupuestoEgresos_UA3_GB_SC


Concepto	Egresos					Subejercicio 6 = (3 - 4)
	Aprobado 1	Ampliaciones / (Reducciones) 2	Modificado 3=(1+2)	Devengado 4	Pagado 5	
TOTAL DEL GASTO	\$0.00	\$0.00	\$0.00	\$0.00	\$0.00	\$0.00
PODER EJECUTIVO	\$0.00	\$0.00	\$0.00	\$0.00	\$0.00	\$0.00
PODER LEGISLATIVO	\$0.00	\$0.00	\$0.00	\$0.00	\$0.00	\$0.00
PODER JUDICIAL	\$0.00	\$0.00	\$0.00	\$0.00	\$0.00	\$0.00
ORGANOS AUTÓNOMOS	\$0.00	\$0.00	\$0.00	\$0.00	\$0.00	\$0.00



LIC. GUILLERMO LOAIZA GÓMEZ
DIRECTOR GENERAL



LIC. MARÍA SELENE LICEA GARIBAY
DELEGADA ADMINISTRATIVA



C.P. MARCO VINICIO ALVAREZ PALOMARES
JEFE DE DEPTO. DE RECURSOS HUMANOS Y FINANCIEROS

Comité de Adquisiciones del Poder Ejecutivo
Estado de Michoacan

Estado Analítico del Ejercicio Presupuesto de Egresos

Clasificación Administrativa - Sector Paraestatal

Del 01/ene/2019 Al 31/jul/2019

Fecha y 07/ago/2019

hora de Impresión 09:48 a.m.

Usu: mary

Rep: rptEstadoPresupuestoEgresos_UA3_GB_SC

Concepto	Egresos					Subejercicio 6 = (3 - 4)
	Aprobado 1	Ampliaciones / (Reducciones) 2	Modificado 3=(1+2)	Devengado 4	Pagado 5	
TOTAL DEL GASTO	\$24,073,194.69	\$0.00	\$24,073,194.69	\$9,387,938.57	\$9,387,938.57	\$14,685,256.12
ENTIDADES PARAESTATALES Y FIDEICOMISOS NO EMPRESARIALES Y NO FINANCIEROS	\$24,073,194.69	\$0.00	\$24,073,194.69	\$9,387,938.57	\$9,387,938.57	\$14,685,256.12
INSTITUCIONES PÚBLICAS DE LA SEGURIDAD SOCIAL	\$0.00	\$0.00	\$0.00	\$0.00	\$0.00	\$0.00
ENTIDADES PARAESTATALES EMPRESARIALES NO FINANCIERAS CON PARTICIPACION ESTATAL MAYORITARIA	\$0.00	\$0.00	\$0.00	\$0.00	\$0.00	\$0.00
FIDEICOMISOS EMPRESARIALES NO FINANCIEROS CON PARTICIPACIÓN ESTATAL MAYORITARIA	\$0.00	\$0.00	\$0.00	\$0.00	\$0.00	\$0.00
ENTIDADES PARAESTATALES EMPRESARIALES FINANCIERAS MONETARIAS CON PARTICIPACION ESTATAL MAYORITARIA	\$0.00	\$0.00	\$0.00	\$0.00	\$0.00	\$0.00
ENTIDADES PARAESTATALES EMPRESARIALES FINANCIERAS NO MONETARIAS CON PARTICIPACION ESTATAL MAYORITARIA	\$0.00	\$0.00	\$0.00	\$0.00	\$0.00	\$0.00
FIDEICOMISOS FINANCIEROS PUBLICOS CON PARTICIPACION ESTATAL MAYORITARIA	\$0.00	\$0.00	\$0.00	\$0.00	\$0.00	\$0.00

LIC. GUILLERMO LOAIZA GÓMEZ

DIRECTOR GENERAL

LIC. MARIA SELENE LICEA GARIBAY

DELEGADA ADMINISTRATIVA

C.P. MARCO VINICIO ALVAREZ PALOMARES

JEFE DE DEPTO. DE RECURSOS HUMANOS Y FINANCIEROS

Comité de Adquisiciones del Poder Ejecutivo Estado de Michoacán

Estado Analítico del Ejercicio Presupuesto de Egresos

Clasificación Funcional (Finalidad y Función)

Del 01/ene/2019 Al 31/jul/2019

Fecha y 07/ago/2019

hora de Impresión 09:49 a.m.

Usu: mary

Rep: rptEstadoPresupuestoEgresos_FN3

Concepto	Egresos					Subejercicio 6 = (3 - 4)
	Aprobado 1	Ampliaciones / (Reducciones) 2	Modificado 3=(1+2)	Devengado 4	Pagado 5	
COMUNICACIONES	\$0.00	\$0.00	\$0.00	\$0.00	\$0.00	\$0.00
TURISMO	\$0.00	\$0.00	\$0.00	\$0.00	\$0.00	\$0.00
CIENCIA, TECNOLOGÍA E INNOVACIÓN	\$0.00	\$0.00	\$0.00	\$0.00	\$0.00	\$0.00
OTRAS INDUSTRIAS Y OTROS ASUNTOS ECONÓMICOS	\$0.00	\$0.00	\$0.00	\$0.00	\$0.00	\$0.00
OTRAS NO CLASIFICADAS EN FUNCIONES ANTERIORES	\$0.00	\$0.00	\$0.00	\$0.00	\$0.00	\$0.00
TRANSACCIONES DE LA DEUDA PÚBLICA / COSTO FINANCIERO C	\$0.00	\$0.00	\$0.00	\$0.00	\$0.00	\$0.00
TRANSFERENCIAS, PARTICIPACIONES Y APORTACIONES ENTRE	\$0.00	\$0.00	\$0.00	\$0.00	\$0.00	\$0.00
SANEAMIENTO DEL SISTEMA FINANCIERO	\$0.00	\$0.00	\$0.00	\$0.00	\$0.00	\$0.00
ADEUDOS DE EJERCICIOS FISCALES ANTERIORES	\$0.00	\$0.00	\$0.00	\$0.00	\$0.00	\$0.00
Gasto	\$24,073,194.69	\$0.00	\$24,073,194.69	\$9,387,938.57	\$9,387,938.57	\$14,685,256.12

~~LIC. GUILLERMO LOAIZA GÓMEZ
DIRECTOR GENERAL~~

LIC. MARIA SELENE LICEA GARIBAY
DELEGADA ADMINISTRATIVA

C.P. MARCO VINICIO ÁLVAREZ PALOMARES
JEFE DE DEPTO. DE RECURSOS HUMANOS Y FINANCIEROS

Comité de Adquisiciones del Poder Ejecutivo Estado de Michoacán

Estado Analítico del Ejercicio Presupuesto de Egresos

Clasificación Funcional (Finalidad y Función)

| Del 01/ene/2019 Al 31/jul/2019

Fecha y 07/ago/2019

hora de Impresión 09:49 a.m.

Usr: mary

Rep: rptEstadoPresupuestoEgresos_FN3

Concepto	Egresos					Subejercicio 6 = (3 - 4)
	Aprobado 1	Ampliaciones / (Reducciones) 2	Modificado 3=(1+2)	Devengado 4	Pagado 5	
GOBIERNO	\$24,073,194.69	\$0.00	\$24,073,194.69	\$9,387,938.57	\$9,387,938.57	\$14,685,256.12
LEGISLACIÓN	\$0.00	\$0.00	\$0.00	\$0.00	\$0.00	\$0.00
JUSTICIA	\$0.00	\$0.00	\$0.00	\$0.00	\$0.00	\$0.00
COORDINACIÓN DE LA POLÍTICA DE GOBIERNO	\$24,073,194.69	\$0.00	\$24,073,194.69	\$9,387,938.57	\$9,387,938.57	\$14,685,256.12
RELACIONES EXTERIORES	\$0.00	\$0.00	\$0.00	\$0.00	\$0.00	\$0.00
ASUNTOS FINANCIEROS Y HACENDARIOS	\$0.00	\$0.00	\$0.00	\$0.00	\$0.00	\$0.00
SEGURIDAD NACIONAL	\$0.00	\$0.00	\$0.00	\$0.00	\$0.00	\$0.00
ASUNTOS DE ORDEN PÚBLICO Y DE SEGURIDAD INTERIOR	\$0.00	\$0.00	\$0.00	\$0.00	\$0.00	\$0.00
OTROS SERVICIOS GENERALES	\$0.00	\$0.00	\$0.00	\$0.00	\$0.00	\$0.00
DESARROLLO SOCIAL	\$0.00	\$0.00	\$0.00	\$0.00	\$0.00	\$0.00
PROTECCIÓN AMBIENTAL	\$0.00	\$0.00	\$0.00	\$0.00	\$0.00	\$0.00
VIVIENDA Y SERVICIOS A LA COMUNIDAD	\$0.00	\$0.00	\$0.00	\$0.00	\$0.00	\$0.00
SALUD	\$0.00	\$0.00	\$0.00	\$0.00	\$0.00	\$0.00
RECREACIÓN, CULTURA Y OTRAS MANIFESTACIONES SOCIALES	\$0.00	\$0.00	\$0.00	\$0.00	\$0.00	\$0.00
EDUCACIÓN	\$0.00	\$0.00	\$0.00	\$0.00	\$0.00	\$0.00
PROTECCIÓN SOCIAL	\$0.00	\$0.00	\$0.00	\$0.00	\$0.00	\$0.00
OTROS ASUNTOS SOCIALES	\$0.00	\$0.00	\$0.00	\$0.00	\$0.00	\$0.00
DESARROLLO ECONÓMICO	\$0.00	\$0.00	\$0.00	\$0.00	\$0.00	\$0.00
ASUNTOS ECONÓMICOS, COMERCIALES Y LABORALES/EN GENE	\$0.00	\$0.00	\$0.00	\$0.00	\$0.00	\$0.00
AGROPECUARIA, SILVICULTURA, PESCA Y CAZA	\$0.00	\$0.00	\$0.00	\$0.00	\$0.00	\$0.00
COMBUSTIBLES Y ENERGÍA	\$0.00	\$0.00	\$0.00	\$0.00	\$0.00	\$0.00
MINERÍA, MANUFACTURAS Y CONSTRUCCIÓN	\$0.00	\$0.00	\$0.00	\$0.00	\$0.00	\$0.00
TRANSPORTE	\$0.00	\$0.00	\$0.00	\$0.00	\$0.00	\$0.00

LIC. GUILLERMO LOAIZA GÓMEZ
DIRECTOR GENERAL

LIC. MARIA SELENE LICEA GARIBAY
DELEGADA ADMINISTRATIVA

C.P. MARCO VINICIO ALVAREZ PALOMARES
JEFE DE DEPTO. DE RECURSOS HUMANOS Y FINANCIEROS

Comité de Adquisiciones del Poder Ejecutivo Estado de Michoacán

Estado Analítico del Ejercicio Presupuesto de Egresos Ente Público / Ramo o Dependencia Del 01/ene/2019 Al 31/jul/2019

Fecha y | 07/ago/2019

Usu: mary

hora de Impresión | 09:49 a.m.

Rep: rptEstadoPresupuestoEgresos_UA2_A

Ejercicio del Presupuesto		Egresos Aprobado	Ampliaciones / (Reducciones)	Egresos Modificado	Egresos Comprometido	Egresos Devengado	Egresos Ejercido	Pagado	Subejercicio
0	Total	\$24,073,194.69	\$0.00	\$24,073,194.69	\$9,387,938.57	\$9,387,938.57	\$9,387,938.57	\$9,387,938.57	\$14,685,256.12
0	Dirección General	\$4,034,745.49	-\$118,784.32	\$3,915,961.17	\$1,141,983.14	\$1,141,983.14	\$1,141,983.14	\$1,141,983.14	\$2,773,978.03
0	Subdirección Técnica	\$5,027,228.26	-\$69,554.00	\$4,957,674.26	\$2,128,377.11	\$2,128,377.11	\$2,128,377.11	\$2,128,377.11	\$2,829,297.15
0	Subdirección Operativa	\$6,211,508.27	-\$1,387,884.32	\$4,823,623.95	\$2,010,124.05	\$2,010,124.05	\$2,010,124.05	\$2,010,124.05	\$2,813,499.90
0	Subdirección Jurídica	\$4,062,071.45	-\$70,874.36	\$3,991,197.09	\$1,443,219.81	\$1,443,219.81	\$1,443,219.81	\$1,443,219.81	\$2,547,977.28
0	Delegación Administrativa	\$4,737,641.22	\$1,647,097.00	\$6,384,738.22	\$2,664,234.46	\$2,664,234.46	\$2,664,234.46	\$2,664,234.46	\$3,720,503.76
Total del Gasto		\$24,073,194.69	\$0.00	\$24,073,194.69	\$9,387,938.57	\$9,387,938.57	\$9,387,938.57	\$9,387,938.57	\$14,685,256.12

LIQ. GUILLERMO LOAIZA GÓMEZ
DIRECTOR GENERAL

LIQ. MARIA SELENE LICEA GARIBAY
DELEGADA ADMINISTRATIVA

C.P. MARCO VINICIO ALVAREZ PALOMARES
JEFE DE DEPTO. DE RECURSOS HUMANOS Y FINANCIEROS

Comité de Adquisiciones del Poder Ejecutivo Estado de Michoacán

Estado Analítico del Ejercicio Presupuesto de Egresos Ente Público / Capítulo del Gasto Del 01/ene/2019 Al 31/jul/2019

Fecha y | 07/ago/2019

hora de Impresión | 09:50 a.m.

Usu: mary

Rep: rptEstadoPresupuestoEgresos_CP_A

Ejercicio del Presupuesto	Egreso Aprobado	Ampliaciones / (Reducciones)	Egreso Modificado	Egreso Comprometido	Egreso Devengado	Egreso Ejercido	Egreso Pagado	Subejercicio
10000 SERVICIOS PERSONALES	\$17,248,094.85	-\$8,000.00	\$17,240,094.85	\$7,444,682.36	\$7,444,682.36	\$7,444,682.36	\$7,444,682.36	\$9,795,412.49
20000 MATERIALES Y SUMINISTRO	\$516,391.64	-\$29,397.32	\$486,994.32	\$299,838.33	\$299,838.33	\$299,838.33	\$299,838.33	\$187,155.99
30000 SERVICIOS GENERALES	\$2,904,976.48	\$1,403,261.48	\$4,308,237.96	\$1,274,106.42	\$1,274,106.42	\$1,274,106.42	\$1,274,106.42	\$3,034,131.54
40000 TRANSFERENCIAS, ASIGNACIONES, SUBSIDIOS Y OTR	\$3,119,131.72	-\$1,323,864.16	\$1,795,267.56	\$367,626.08	\$367,626.08	\$367,626.08	\$367,626.08	\$1,427,641.48
50000 BIENES MUEBLES, INMUEBLES E INTANGIBLES	\$284,600.00	-\$42,000.00	\$242,600.00	\$1,685.38	\$1,685.38	\$1,685.38	\$1,685.38	\$240,914.62
Total Final	\$24,073,194.69	\$0.00	\$24,073,194.69	\$9,387,938.57	\$9,387,938.57	\$9,387,938.57	\$9,387,938.57	\$14,685,256....

~~_____
LIC. GUILLERMO LOAIZA GÓMEZ~~

~~DIRECTOR GENERAL~~



LIC. MARIA SELENE LICEA GARIBAY

DELEGADA ADMINISTRATIVA

~~_____
C.P. MARCO VINICIO ALVAREZ PALOMARES~~

~~JEFE DE DEPTO. DE RECURSOS HUMANOS Y FINANCIEROS~~

Comité de Adquisiciones del Poder Ejecutivo Estado de Michoacán

Estado Analítico del Ejercicio Presupuesto de Egresos Ente Público / Clasificación Económica

Fecha y | 07/ago/2019

Usr: mary

Del 01/ene/2019 Al 31/jul/2019


hora de Impresión | 09:50 a.m.

Rep: rptEstadoPresupuestoEgresos_CL_A

	Ejercicio del Presupuesto	Egreso Aprobado	Ampliaciones / (Reducciones)	Egreso Modificado	Egreso Comprometido	Egreso Devengado	Egreso Ejercido	Egreso Pagado	Subejercicio
1	Gasto Corriente	\$23,788,594.69	\$42,000.00	\$23,830,594.69	\$9,386,253.19	\$9,386,253.19	\$9,386,253.19	\$9,386,253.19	\$14,444,341.50
2	Gasto de Capital	\$284,600.00	-\$42,000.00	\$242,600.00	\$1,685.38	\$1,685.38	\$1,685.38	\$1,685.38	\$240,914.62
	Total	\$24,073,194.69	\$0.00	\$24,073,194.69	\$9,387,938.57	\$9,387,938.57	\$9,387,938.57	\$9,387,938.57	\$14,685,256.12


LIC. GUILLERMO LOAIZA GÓMEZ

DIRECTOR GENERAL



LIC. MARÍA SELENE LICEA GARIBAY

DELEGADA ADMINISTRATIVA



C.P. MARCO VINICIO ALVAREZ PALOMARES

JEFE DE DÉPTO. DE RECURSOS HUMANOS Y FINANCIEROS

Comité de Adquisiciones del Poder Ejecutivo Estado de Michoacán

Estado Analítico del Ejercicio Presupuesto de Egresos Ente Público / Función Del 01/ene/2019 Al 31/jul/2019

Fecha y 07/ago/2019

hora de Impresión 09:50 a.m.

Usu: mary

Rep: rptEstadoPresupuestoEgresos_FN2_A

Ejercicio del Presupuesto		Egreso Aprobado	Ampliaciones / (Reducciones)	Egreso Modificado	Egreso Comprometido	Egreso Devengado	Egreso Ejercido	Egreso Pagado	Subejercicio
1300	COORDINACIÓN DE LA POLÍTICA DE GOBIERNO	\$24,073,194.69	\$0.00	\$24,073,194.69	\$9,387,938.57	\$9,387,938.57	\$9,387,938.57	\$9,387,938.57	\$14,685,256.12

LIC. GUILLERMO LOAIZA GÓMEZ
DIRECTOR GENERAL

LIC. MARIA SELENE LICEA GARIBAY
DELEGADA ADMINISTRATIVA

C.P. MARCO VINICIO ALVAREZ PALOMARES
JEFE DE DEPTO. DE RECURSOS HUMANOS Y FINANCIEROS

Comité de Adquisiciones del Poder Ejecutivo Estado de Michoacán

Estado Analítico del Ejercicio Presupuesto de Egresos Ente Público / Clasificación Económica / Capítulo del Gasto

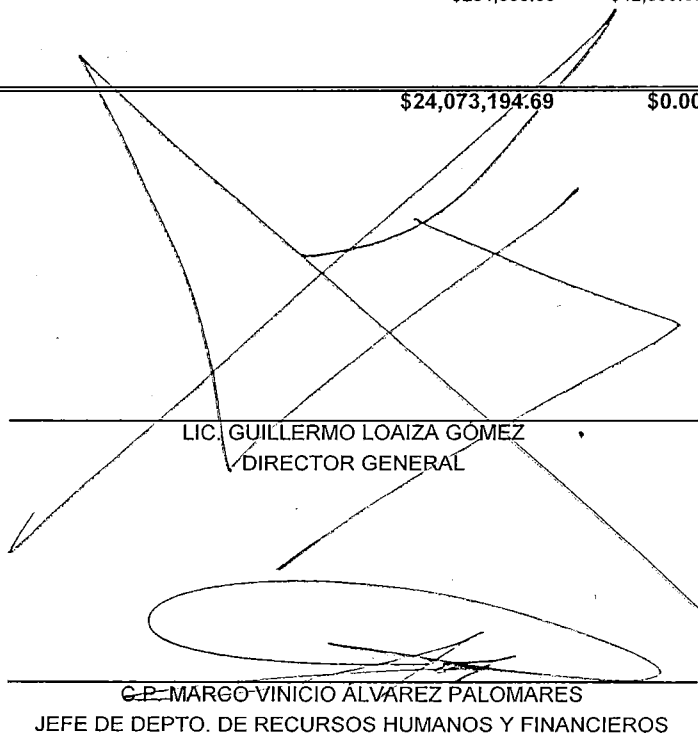
Usr: mary
Rep: rptEstadoPresupuestoEgresos_CL_CP_A

Del 01/ene/2019 Al 31/jul/2019


Fecha y | 07/ago/2019

hora de Impresión | 09:51 a.m.

Ejercicio del Presupuesto	Egreso Aprobado	Ampliaciones / (Reducciones)	Egreso Modificado	Egreso Comprometido	Egreso Devengado	Egreso Ejercido	Egreso Pagado	Subejercicio
1 Gasto Corriente								
10000 SERVICIOS PERSONALES	\$17,248,094.85	-\$8,000.00	\$17,240,094.85	\$7,444,682.36	\$7,444,682.36	\$7,444,682.36	\$7,444,682.36	\$9,795,412.49
20000 MATERIALES Y SUMINISTRO	\$516,391.64	-\$29,397.32	\$486,994.32	\$299,838.33	\$299,838.33	\$299,838.33	\$299,838.33	\$187,155.99
30000 SERVICIOS GENERALES	\$2,904,976.48	\$1,403,261.48	\$4,308,237.96	\$1,274,106.42	\$1,274,106.42	\$1,274,106.42	\$1,274,106.42	\$3,034,131.54
40000 TRANSFERENCIAS, ASIGNACIONES, SUBSIDIOS Y OTRAS	\$3,119,131.72	-\$1,323,864.16	\$1,795,267.56	\$367,626.08	\$367,626.08	\$367,626.08	\$367,626.08	\$1,427,641.48
Gasto Corriente	\$23,788,594.69	\$42,000.00	\$23,830,594.69	\$9,386,253.19	\$9,386,253.19	\$9,386,253.19	\$9,386,253.19	\$14,444,341....
2 Gasto de Capital								
50000 BIENES MUEBLES, INMUEBLES E INTANGIBLES	\$284,600.00	-\$42,000.00	\$242,600.00	\$1,685.38	\$1,685.38	\$1,685.38	\$1,685.38	\$240,914.62
Gasto de Capital	\$284,600.00	-\$42,000.00	\$242,600.00	\$1,685.38	\$1,685.38	\$1,685.38	\$1,685.38	\$240,914.62
TOTAL	\$24,073,194.69	\$0.00	\$24,073,194.69	\$9,387,938.57	\$9,387,938.57	\$9,387,938.57	\$9,387,938.57	\$14,685,2...


 LIC. GUILLERMO LOAIZA GÓMEZ
 DIRECTOR GENERAL

 C.P. MARGO-VINICIO ALVAREZ PALOMARES
 JEFE DE DEPTO. DE RECURSOS HUMANOS Y FINANCIEROS


 LIC. MARIA SELIENE LICEA GARIBAY
 DELEGADA ADMINISTRATIVA

Comité de Adquisiciones del Poder Ejecutivo Estado de Michoacán

Estado Analítico del Ejercicio Presupuesto de Egresos Ente Público / Fuente de Financiamiento Del 01/ene/2019 Al 31/jul/2019

Fecha y | 07/ago/2019

hora de Impresión | 09:51 a.m.

Usr: mary

Rep: rptEstadoPresupuestoEgresos_FF2_A

Ejercicio del Presupuesto	Egreso Aprobado	Ampliaciones / (Reducciones)	Egreso Modificado	Egreso Comprometido	Egreso Devengado	Egreso Ejercido	Egreso Pagado	Subejercicio
4 Ingresos Propios	\$3,273,997.00	-\$10,000.00	\$3,263,997.00	\$1,361,854.35	\$1,361,854.35	\$1,361,854.35	\$1,361,854.35	\$1,902,142.65
6 Recursos Estatales	\$20,799,197.69	\$10,000.00	\$20,809,197.69	\$8,026,084.22	\$8,026,084.22	\$8,026,084.22	\$8,026,084.22	\$12,783,113....
Total	\$24,073,194.69	\$0.00	\$24,073,194.69	\$9,387,938.57	\$9,387,938.57	\$9,387,938.57	\$9,387,938.57	\$14,685,256....

LIC. GUILLERMO LOAIZA GÓMEZ
DIRECTOR GENERAL

LIC. MARIA SELENE LICEA GARIBAY
DELEGADA ADMINISTRATIVA

C.P. MARCO VINICIO ALVAREZ PALOMARES
JEFE DE DEPTO. DE RECURSOS HUMANOS Y FINANCIEROS



Comité de Adquisiciones del Poder Ejecutivo
Estado de Michoacán

Estado Analítico del Ejercicio Presupuesto de Egresos Ente Público / Distribución Geográfica (Entidad Federativa)

Fecha y hora de Impresión | 07/ago/2019


Usr: mary


Del 01/ene/2019 Al 31/jul/2019


hora de Impresión | 09:51 a.m.

Rep: rptEstadoPresupuestoEgresos_DG_A

Ejercicio del Presupuesto		Egreso Aprobado	Ampliaciones / (Reducciones)	Egreso Modificado	Egreso Comprometido	Egreso Devengado	Egreso Ejercido	Egreso Pagado	Subejercicio
16	Estado Michoacán de Ocampo	\$24,073,194.69	\$0.00	\$24,073,194.69	\$9,387,938.57	\$9,387,938.57	\$9,387,938.57	\$9,387,938.57	\$14,685,256....
Total		\$24,073,194.69	\$0.00	\$24,073,194.69	\$9,387,938.57	\$9,387,938.57	\$9,387,938.57	\$9,387,938.57	\$14,685,256....


LIC. GUILLERMO LOAIZA GÓMEZ
DIRECTOR GENERAL


LIC. MARIA SELENE LICEA GARIBAY
DELEGADA ADMINISTRATIVA


C.P. MARCO VINICIO ALVAREZ PALOMARES
JEFE DE DEPTO. DE RECURSOS HUMANOS Y FINANCIEROS

Comité de Adquisiciones del Poder Ejecutivo Estado de Michoacán

Estado Analítico del Ejercicio Presupuesto de Egresos Ramo o Dependencia / Unidad Responsable

Del 01/ene/2019 Al 31/jul/2019

Fecha y | 07/ago/2019

hora de Impresión | 09:52 a.m.

Utr: mary

Rep: rptEstadoPresupuestoEgresos_DP_UA_A

Ejercicio del Presupuesto	Egreso Aprobado	Ampliaciones / (Reducciones)	Egreso Modificado	Egreso Comprometido	Egreso Devengado	Egreso Ejercido	Egreso Pagado	Subejercicio
Sin Ramo/Dependencia								
DH0 Dirección General	\$4,034,745.49	-\$118,784.32	\$3,915,961.17	\$1,141,983.14	\$1,141,983.14	\$1,141,983.14	\$1,141,983.14	\$2,773,978.03
DJ0 Subdirección Técnica	\$5,027,228.26	-\$69,554.00	\$4,957,674.26	\$2,128,377.11	\$2,128,377.11	\$2,128,377.11	\$2,128,377.11	\$2,829,297.15
DJ1 Subdirección Operativa	\$6,211,508.27	-\$1,387,884.32	\$4,823,623.95	\$2,010,124.05	\$2,010,124.05	\$2,010,124.05	\$2,010,124.05	\$2,813,499.90
DJ2 Subdirección Jurídica	\$4,062,071.45	-\$70,874.36	\$3,991,197.09	\$1,443,219.81	\$1,443,219.81	\$1,443,219.81	\$1,443,219.81	\$2,547,977.28
DK0 Delegación Administrativa	\$4,737,641.22	\$1,647,097.00	\$6,384,738.22	\$2,664,234.46	\$2,664,234.46	\$2,664,234.46	\$2,664,234.46	\$3,720,503.76
Sin Ramo/Dependencia	\$24,073,194.69	\$0.00	\$24,073,194.69	\$9,387,938.57	\$9,387,938.57	\$9,387,938.57	\$9,387,938.57	\$14,685,256.12
Total Final	\$24,073,194.69	\$0.00	\$24,073,194.69	\$9,387,938.57	\$9,387,938.57	\$9,387,938.57	\$9,387,938.57	\$14,685,256.12

LIG. GUILLERMO LOAIZA GÓMEZ

DIRECTOR GENERAL

LIC. MARIA SELENE LICEA GARIBAY

DELEGADA ADMINISTRATIVA

C.P. MARCO VINICIO ALVAREZ PALOMARES

JEFE DE DEPTO. DE RECURSOS HUMANOS Y FINANCIEROS



Comité de Adquisiciones del Poder Ejecutivo Estado de Michoacán

Estado Analítico del Ejercicio Presupuesto de Egresos Ramo o Dependencia / Clasificación Económica
Del 01/ene/2019 Al 31/jul/2019

Fecha y | 07/ago/2019

hora de Impresión | 09:52 a.m.

Usu: mary

Rep: rptEstadoPresupuestoEgresos_UA_CL_A

Ejercicio del Presupuesto

Egreso Aprobado **Ampliaciones / (Reducciones)**

Egreso Modificado

Egreso Comprometido

Egreso Devengado

Egreso Ejercido

Egreso Pagado

Subejercicio

Sin Ramo/Dependencia

1	Gasto Corriente	\$23,788,594.69	\$42,000.00	\$23,830,594.69	\$9,386,253.19	\$9,386,253.19	\$9,386,253.19	\$9,386,253.19	\$14,444,341....
2	Gasto de Capital	\$284,600.00	-\$42,000.00	\$242,600.00	\$1,685.38	\$1,685.38	\$1,685.38	\$1,685.38	\$240,914.62
Sin Ramo/Dependencia		\$24,073,194.69	\$0.00	\$24,073,194.69	\$9,387,938.57	\$9,387,938.57	\$9,387,938.57	\$9,387,938.57	\$14,685,256....
Total Final		\$24,073,194.69	\$0.00	\$24,073,194.69	\$9,387,938.57	\$9,387,938.57	\$9,387,938.57	\$9,387,938.57	\$14,685,256....

LIC. GUILLERMO LOAIZA GÓMEZ

DIRECTOR GENERAL

LIC. MARIA SELENE LICEA GARIBAY

DELEGADA ADMINISTRATIVA

C.P. MARCO-VINICIO ALVAREZ PALOMARES

JEFE DE DEPTO. DE RECURSOS HUMANOS Y FINANCIEROS

Ejercicio del Presupuesto	Egreso Aprobado	Ampliaciones / (Reducciones)	Egreso Modificado	Egreso Comprometido	Egreso Devengado	Egreso Ejercido	Egreso Pagado	Subejercicio
---------------------------	-----------------	------------------------------	-------------------	---------------------	------------------	-----------------	---------------	--------------

0 Sin Ramo/Dependencia

1 Gasto Corriente

10000	SERVICIOS PERSONALES	\$17,248,094.85	-\$8,000.00	\$17,240,094.85	\$7,444,682.36	\$7,444,682.36	\$7,444,682.36	\$7,444,682.36	\$9,795,412.49
20000	MATERIALES Y SUMINISTRO	\$516,391.64	-\$29,397.32	\$486,994.32	\$299,838.33	\$299,838.33	\$299,838.33	\$299,838.33	\$187,155.99
30000	SERVICIOS GENERALES	\$2,904,976.48	\$1,403,261.48	\$4,308,237.96	\$1,274,106.42	\$1,274,106.42	\$1,274,106.42	\$1,274,106.42	\$3,034,131.54
40000	TRANSFERENCIAS, ASIGNACIONES, SUBSI	\$3,119,131.72	-\$1,323,864.16	\$1,795,267.56	\$367,626.08	\$367,626.08	\$367,626.08	\$367,626.08	\$1,427,641.48
Gasto Corriente		\$23,788,594.69	\$42,000.00	\$23,830,594.69	\$9,386,253.19	\$9,386,253.19	\$9,386,253.19	\$9,386,253.19	\$14,444,341....

2 Gasto de Capital

50000	BIENES MUEBLES, INMUEBLES E INTANGIE	\$284,600.00	-\$42,000.00	\$242,600.00	\$1,685.38	\$1,685.38	\$1,685.38	\$1,685.38	\$240,914.62
Gasto de Capital		\$284,600.00	-\$42,000.00	\$242,600.00	\$1,685.38	\$1,685.38	\$1,685.38	\$1,685.38	\$240,914.62

Sin Ramo/Dependencia

\$24,073,194.69 \$0.00 \$24,073,194.69 \$9,387,938.57 \$9,387,938.57 \$9,387,938.57 \$9,387,938.57 \$14,685,256....

Total Final

\$24,073,194.69 \$0.00 \$24,073,194.69 \$9,387,938.57 \$9,387,938.57 \$9,387,938.57 \$9,387,938.57 \$14,685,256....

LIQ. GUILLERMO LOAIZA GÓMEZ

DIRECTOR GENERAL

C.P. MARCO VINICIO ALVAREZ PALOMARES

JEFE DE DEPTO. DE RECURSOS HUMANOS Y FINANCIEROS

LIQ. MARIA SELVENE LICEA GARIBAY

DELEGADA ADMINISTRATIVA

Comité de Adquisiciones del Poder Ejecutivo Estado de Michoacán

Estado Analítico del Ejercicio Presupuesto de Egresos Ramo o Dependencia / Capítulo y Concepto del gasto

Usr: mary
Rep: rptEstadoPresupuestoEgresos_UA_CP_CTO_A

Del 01/ene/2019 Al 31/jul/2019

Fecha y 07/ago/2019

hora de Impresión 09:52 a.m.

Ejercicio del Presupuesto	Egreso Aprobado	Ampliaciones / (Reducciones)	Egreso Modificado	Egreso Comprometido	Egreso Devengado	Egreso Ejercido	Egreso Pagado	Subejercicio
Sin Ramo/Dependencia								
10000 SERVICIOS PERSONALES	\$17,248,094.85	-\$8,000.00	\$17,240,094.85	\$7,444,682.36	\$7,444,682.36	\$7,444,682.36	\$7,444,682.36	\$9,795,412.49
11000 REMUNERACIONES AL PERSONAL DE CARACTER PERI	\$6,137,490.72	\$0.00	\$6,137,490.72	\$3,542,377.79	\$3,542,377.79	\$3,542,377.79	\$3,542,377.79	\$2,595,112.93
12000 REMUNERACIONES AL PERSONAL DE CARÁCTER TRAI	\$1,061,867.24	-\$8,000.00	\$1,053,867.24	\$315,633.88	\$315,633.88	\$315,633.88	\$315,633.88	\$738,233.36
13000 REMUNERACIONES ADICIONALES Y ESPECIALES	\$3,972,658.23	\$0.00	\$3,972,658.23	\$1,469,230.27	\$1,469,230.27	\$1,469,230.27	\$1,469,230.27	\$2,503,427.96
14000 SEGURIDAD SOCIAL	\$2,821,222.14	\$0.00	\$2,821,222.14	\$144,730.91	\$144,730.91	\$144,730.91	\$144,730.91	\$2,676,491.23
15000 OTRAS PRESTACIONES SOCIALES Y ECONÓMICAS	\$3,254,856.52	\$0.00	\$3,254,856.52	\$1,972,709.51	\$1,972,709.51	\$1,972,709.51	\$1,972,709.51	\$1,282,147.01
20000 MATERIALES Y SUMINISTRO	\$516,391.64	-\$29,397.32	\$486,994.32	\$299,838.33	\$299,838.33	\$299,838.33	\$299,838.33	\$187,155.99
21000 MATERIALES DE ADMINISTRACIÓN, EMISIÓN DE DOCU	\$172,440.00	\$30,400.00	\$202,840.00	\$101,872.87	\$101,872.87	\$101,872.87	\$101,872.87	\$100,967.13
22000 ALIMENTOS Y UTENSILIOS	\$14,400.00	-\$13,100.00	\$1,300.00	\$1,300.00	\$1,300.00	\$1,300.00	\$1,300.00	\$0.00
23000 MATERIAS PRIMAS Y MATERIALES DE PRODUCCIÓN Y	\$213,600.00	\$35,400.00	\$249,000.00	\$196,665.46	\$196,665.46	\$196,665.46	\$196,665.46	\$52,334.54
25000 PRODUCTOS QUÍMICOS, FARMACÉUTICOS Y DE LABO	\$3,000.00	\$0.00	\$3,000.00	\$0.00	\$0.00	\$0.00	\$0.00	\$3,000.00
27000 VESTUARIO, BLANCOS, PRENDAS DE PROTECCIÓN Y /	\$96,151.64	-\$71,997.32	\$24,154.32	\$0.00	\$0.00	\$0.00	\$0.00	\$24,154.32
29000 HERRAMIENTAS, REFACCIONES Y ACCESORIOS MENO	\$16,800.00	-\$10,100.00	\$6,700.00	\$0.00	\$0.00	\$0.00	\$0.00	\$6,700.00
30000 SERVICIOS GENERALES	\$2,904,976.48	\$1,403,261.48	\$4,308,237.96	\$1,274,106.42	\$1,274,106.42	\$1,274,106.42	\$1,274,106.42	\$3,034,131.54
31000 SERVICIOS BASICOS	\$236,400.00	\$269,900.00	\$506,300.00	\$112,392.68	\$112,392.68	\$112,392.68	\$112,392.68	\$393,907.32
32000 SERVICIOS DE ARRENDAMIENTO	\$1,311,065.00	\$1,112,661.20	\$2,423,726.20	\$544,100.14	\$544,100.14	\$544,100.14	\$544,100.14	\$1,879,626.06
33000 SERVICIOS PROFESIONALES, CIENTÍFICOS, TÉCNICOS	\$387,696.00	\$320,434.80	\$708,130.80	\$355,386.96	\$355,386.96	\$355,386.96	\$355,386.96	\$352,743.84
34000 SERVICIOS FINANCIEROS, BANCARIOS Y COMERCIALE	\$169,260.00	-\$140,760.00	\$28,500.00	\$10,856.44	\$10,856.44	\$10,856.44	\$10,856.44	\$17,643.56
35000 SERVICIOS DE INSTALACIÓN, REPARACIÓN, MANTENIM	\$334,260.00	-\$170,674.68	\$163,585.32	\$42,426.98	\$42,426.98	\$42,426.98	\$42,426.98	\$121,158.34
37000 SERVICIOS DE TRASLADOS Y VIÁTICOS	\$18,000.00	-\$7,964.00	\$10,036.00	\$3,764.00	\$3,764.00	\$3,764.00	\$3,764.00	\$6,272.00
38000 SERVICIOS OFICIALES	\$150,000.00	\$19,664.16	\$169,664.16	\$69,642.00	\$69,642.00	\$69,642.00	\$69,642.00	\$100,022.16
39000 OTROS SERVICIOS GENERALES	\$298,295.48	\$0.00	\$298,295.48	\$135,537.22	\$135,537.22	\$135,537.22	\$135,537.22	\$162,758.26
40000 TRANSFERENCIAS, ASIGNACIONES, SUBSIDIOS	\$3,119,131.72	-\$1,323,864.16	\$1,795,267.56	\$367,626.08	\$367,626.08	\$367,626.08	\$367,626.08	\$1,427,641.48
43000 SUBSIDIOS Y SUBVENCIONES	\$3,119,131.72	-\$1,323,864.16	\$1,795,267.56	\$367,626.08	\$367,626.08	\$367,626.08	\$367,626.08	\$1,427,641.48
50000 BIENES MUEBLES, INMUEBLES E INTANGIBLES	\$284,600.00	-\$42,000.00	\$242,600.00	\$1,685.38	\$1,685.38	\$1,685.38	\$1,685.38	\$240,914.62
51000 MOBILIARIO Y EQUIPO DE ADMINISTRACIÓN	\$284,600.00	-\$42,000.00	\$242,600.00	\$1,685.38	\$1,685.38	\$1,685.38	\$1,685.38	\$240,914.62
Sin Ramo/Dependencia	\$24,073,194.69	\$0.00	\$24,073,194.69	\$9,387,938.57	\$9,387,938.57	\$9,387,938.57	\$9,387,938.57	\$14,685,256....
Total Final	\$24,073,194.69	\$0.00	\$24,073,194.69	\$9,387,938.57	\$9,387,938.57	\$9,387,938.57	\$9,387,938.57	\$14,685,256....



Comité de Adquisiciones del Poder Ejecutivo Estado de Michoacán

Estado Analítico del Ejercicio Presupuesto de Egresos Ramo o Dependencia / Capítulo y Concepto del gasto

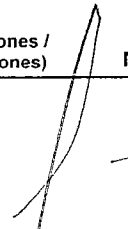


Del 01/ene/2019 Al 31/jul/2019

Fecha y 07/ago/2019

Usu: mary

hora de Impresión 09:52 a.m.

Rep: rptEstadoPresupuestoEgresos-UA-CP-CTO-A

Ejercicio del Presupuesto	Egreso Aprobado	Ampliaciones / (Reducciones)	Egreso Modificado	Egreso Comprometido	Egreso Devengado	Egreso Ejercido	Egreso Pagado	Subejercicio
 LIC. GUILLERMO LOAIZA GÓMEZ DIRECTOR GENERAL						 LIC. MARIA SELENE LICEA GARIBAY DELEGADA ADMINISTRATIVA		
 C.P. MARCO VINICIO ALVAREZ PALOMARES JEFE DE DEPTO. DE RECURSOS HUMANOS Y FINANCIEROS								



Comité de Adquisiciones del Poder Ejecutivo Estado de Michoacán

Estado Analítico del Ejercicio Presupuesto de Egresos Ramo o Dependencia / Función a segundos y tercer dígito

Del 01/ene/2019 Al 31/jul/2019

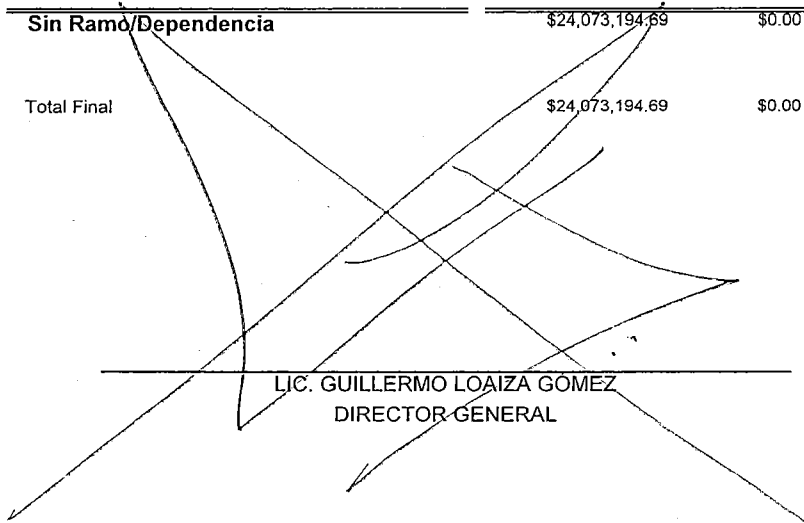
Fecha y 07/ago/2019


Usr: mary

hora de Impresión 09:53 a.m.

Rep: rptEstadoPresupuestoEgresosUA_FN_A

Ejercicio del Presupuesto	Egreso Aprobado	Ampliaciones / (Reducciones)	Egreso Modificado	Egreso Comprometido	Egreso Devengado	Egreso Ejercido	Egreso Pagado	Subejercicio
0 Sin Ramo/Dependencia								
1000 GOBIERNO	\$24,073,194.69	\$0.00	\$24,073,194.69	\$9,387,938.57	\$9,387,938.57	\$9,387,938.57	\$9,387,938.57	\$14,685,256.12
1300 COORDINACIÓN DE LA POLÍTICA DE GOBIERNO	\$24,073,194.69	\$0.00	\$24,073,194.69	\$9,387,938.57	\$9,387,938.57	\$9,387,938.57	\$9,387,938.57	\$14,685,256.12
1390 Otros	\$24,073,194.69	\$0.00	\$24,073,194.69	\$9,387,938.57	\$9,387,938.57	\$9,387,938.57	\$9,387,938.57	\$14,685,256.12
Sin Ramo/Dependencia	\$24,073,194.69	\$0.00	\$24,073,194.69	\$9,387,938.57	\$9,387,938.57	\$9,387,938.57	\$9,387,938.57	\$14,685,256.12
Total Final	\$24,073,194.69	\$0.00	\$24,073,194.69	\$9,387,938.57	\$9,387,938.57	\$9,387,938.57	\$9,387,938.57	\$14,685,256.12


LIC. GUILLERMO LOAIZA GÓMEZ
DIRECTOR GENERAL


LIC. MARÍA SELENE LICEA GARIBAY
DELEGADA ADMINISTRATIVA


C.P. MARCO VINICIO ALVAREZ PALOMARES
JEFE DE DEPTO. DE RECURSOS HUMANOS Y FINANCIEROS



Comité de Adquisiciones del Poder Ejecutivo Estado de Michoacán

Estado Analítico del Ejercicio Presupuesto de Egresos Ramo o Dependencia / Unidad Responsable / Capítulo y

Del 01/ene/2019 Al 31/jul/2019

Fecha y 07/ago/2019

hora de Impresión 09:53 a.m.

Hsp. mary
rptEstadoPresupuestoEgresos_UA_DP_CP_CTO_A

Ejercicio del Presupuesto	Egreso Aprobado	Ampliaciones / (Reducciones)	Egreso Modificado	Egreso Comprometido	Egreso Devengado	Egreso Ejercido	Egreso Pagado	Subejercicio
Sin Ramo/Dependencia								
DK0 Delegación Administrativa								
10000 SERVICIOS PERSONALES	\$3,442,342.16	-\$8,000.00	\$3,434,342.16	\$1,565,891.26	\$1,565,891.26	\$1,565,891.26	\$1,565,891.26	\$1,868,450.90
11000 REMUNERACIONES AL PERSONAL DE	\$1,210,036.56	\$0.00	\$1,210,036.56	\$693,254.63	\$693,254.63	\$693,254.63	\$693,254.63	\$516,781.93
12000 REMUNERACIONES AL PERSONAL DE	\$137,246.52	-\$8,000.00	\$129,246.52	\$62,563.34	\$62,563.34	\$62,563.34	\$62,563.34	\$66,683.18
13000 REMUNERACIONES ADICIONALES Y ES	\$872,143.70	\$0.00	\$872,143.70	\$343,497.79	\$343,497.79	\$343,497.79	\$343,497.79	\$528,645.91
14000 SEGURIDAD SOCIAL	\$571,944.08	\$0.00	\$571,944.08	\$32,388.84	\$32,388.84	\$32,388.84	\$32,388.84	\$539,555.24
15000 OTRAS PRESTACIONES SOCIALES Y E	\$650,971.30	\$0.00	\$650,971.30	\$434,186.66	\$434,186.66	\$434,186.66	\$434,186.66	\$216,784.64
20000 MATERIALES Y SUMINISTRO	\$120,618.32	\$11,969.68	\$132,588.00	\$106,964.84	\$106,964.84	\$106,964.84	\$106,964.84	\$25,623.16
21000 MATERIALES DE ADMINISTRACIÓN, EN	\$33,468.00	\$24,300.00	\$57,768.00	\$49,907.19	\$49,907.19	\$49,907.19	\$49,907.19	\$7,860.81
22000 ALIMENTOS Y UTENSILIOS	\$14,400.00	-\$13,100.00	\$1,300.00	\$1,300.00	\$1,300.00	\$1,300.00	\$1,300.00	\$0.00
23000 MATERIAS PRIMAS Y MATERIALES DE	\$42,720.00	\$29,400.00	\$72,120.00	\$55,757.65	\$55,757.65	\$55,757.65	\$55,757.65	\$16,362.35
25000 PRODUCTOS QUÍMICOS, FARMACÉUTI	\$600.00	\$0.00	\$600.00	\$0.00	\$0.00	\$0.00	\$0.00	\$600.00
27000 VESTUARIO, BLANCOS, PRENDAS DE	\$19,230.32	-\$19,230.32	\$0.00	\$0.00	\$0.00	\$0.00	\$0.00	\$0.00
29000 HERRAMIENTAS, REFACCIONES Y ACC	\$10,200.00	-\$9,400.00	\$800.00	\$0.00	\$0.00	\$0.00	\$0.00	\$800.00
30000 SERVICIOS GENERALES	\$769,394.40	\$1,647,971.48	\$2,417,365.88	\$896,856.33	\$896,856.33	\$896,856.33	\$896,856.33	\$1,520,509.55
31000 SERVICIOS BÁSICOS	\$47,280.00	\$245,900.00	\$293,180.00	\$80,726.23	\$80,726.23	\$80,726.23	\$80,726.23	\$212,453.77
32000 SERVICIOS DE ARRENDAMIENTO	\$262,213.00	\$1,136,061.20	\$1,398,274.20	\$496,202.07	\$496,202.07	\$496,202.07	\$496,202.07	\$902,072.13
33000 SERVICIOS PROFESIONALES, CIENTÍF	\$107,419.20	\$323,434.80	\$430,854.00	\$205,298.16	\$205,298.16	\$205,298.16	\$205,298.16	\$225,555.84
34000 SERVICIOS FINANCIEROS, BANCARIOS	\$33,852.00	-\$22,152.00	\$11,700.00	\$10,856.44	\$10,856.44	\$10,856.44	\$10,856.44	\$843.56
35000 SERVICIOS DE INSTALACIÓN, REPARA	\$82,452.00	-\$42,936.68	\$39,515.32	\$7,024.00	\$7,024.00	\$7,024.00	\$7,024.00	\$32,491.32
37000 SERVICIOS DE TRASLADOS Y VIÁTICO:	\$18,000.00	-\$12,000.00	\$6,000.00	\$0.00	\$0.00	\$0.00	\$0.00	\$6,000.00
38000 SERVICIOS OFICIALES	\$126,000.00	\$19,664.16	\$145,664.16	\$69,642.00	\$69,642.00	\$69,642.00	\$69,642.00	\$76,022.16
39000 OTROS SERVICIOS GENERALES	\$92,178.20	\$0.00	\$92,178.20	\$27,107.43	\$27,107.43	\$27,107.43	\$27,107.43	\$65,070.77
40000 TRANSFERENCIAS, ASIGNACIONES, S	\$348,366.34	-\$4,844.16	\$343,522.18	\$92,836.65	\$92,836.65	\$92,836.65	\$92,836.65	\$250,685.53
43000 SUBSIDIOS Y SUBVENCIONES	\$348,366.34	-\$4,844.16	\$343,522.18	\$92,836.65	\$92,836.65	\$92,836.65	\$92,836.65	\$250,685.53
50000 BIENES MUEBLES, INMUEBLES E INTA	\$56,920.00	\$0.00	\$56,920.00	\$1,685.38	\$1,685.38	\$1,685.38	\$1,685.38	\$55,234.62
51000 MOBILIARIO Y EQUIPO DE ADMINISTRA	\$56,920.00	\$0.00	\$56,920.00	\$1,685.38	\$1,685.38	\$1,685.38	\$1,685.38	\$55,234.62
Delegación Administrativa	\$4,737,641.22	\$1,647,097.00	\$6,384,738.22	\$2,664,234.46	\$2,664,234.46	\$2,664,234.46	\$2,664,234.46	\$3,720,503.76
DH0 Dirección General								
10000 SERVICIOS PERSONALES	\$3,003,886.43	\$0.00	\$3,003,886.43	\$968,765.99	\$968,765.99	\$968,765.99	\$968,765.99	\$2,035,120.44
11000 REMUNERACIONES AL PERSONAL DE	\$494,220.00	\$0.00	\$494,220.00	\$286,776.35	\$286,776.35	\$286,776.35	\$286,776.35	\$207,443.65
12000 REMUNERACIONES AL PERSONAL DE	\$842,363.24	\$0.00	\$842,363.24	\$205,086.94	\$205,086.94	\$205,086.94	\$205,086.94	\$637,276.30
13000 REMUNERACIONES ADICIONALES Y ES	\$454,012.41	\$0.00	\$454,012.41	\$72,990.38	\$72,990.38	\$72,990.38	\$72,990.38	\$381,022.03
14000 SEGURIDAD SOCIAL	\$562,319.48	\$0.00	\$562,319.48	\$10,813.52	\$10,813.52	\$10,813.52	\$10,813.52	\$551,505.96
15000 OTRAS PRESTACIONES SOCIALES Y E	\$650,971.30	\$0.00	\$650,971.30	\$393,098.80	\$393,098.80	\$393,098.80	\$393,098.80	\$257,872.50

Comité de Adquisiciones del Poder Ejecutivo Estado de Michoacán

Estado Analítico del Ejercicio Presupuesto de Egresos Ramo o Dependencia / Unidad Responsable / Capítulo y

Del 01/ene/2019 Al 31/jul/2019

Fecha y 07/ago/2019

hora de Impresión 09:53 a.m.

Hac. mary
Rep: rptEstadoPresupuestoEgresos-UA_DP_CP_CTO_A

Ejercicio del Presupuesto		Egreso Aprobado	Ampliaciones / (Reducciones)	Egreso Modificado	Egreso Comprometido	Egreso Devengado	Egreso Ejercido	Egreso Pagado	Subejercicio
20000	MATERIALES Y SUMINISTRO	\$96,018.32	-\$10,730.32	\$85,288.00	\$61,624.51	\$61,624.51	\$61,624.51	\$61,624.51	\$23,663.49
21000	MATERIALES DE ADMINISTRACIÓN, EN	\$33,468.00	\$2,500.00	\$35,968.00	\$14,748.89	\$14,748.89	\$14,748.89	\$14,748.89	\$21,219.11
23000	MATERIAS PRIMAS Y MATERIALES DE	\$42,720.00	\$6,000.00	\$48,720.00	\$46,875.62	\$46,875.62	\$46,875.62	\$46,875.62	\$1,844.38
25000	PRODUCTOS QUÍMICOS, FARMACÉUTI	\$600.00	\$0.00	\$600.00	\$0.00	\$0.00	\$0.00	\$0.00	\$600.00
27000	VESTUARIO, BLANCOS, PRENDAS DE	\$19,230.32	-\$19,230.32	\$0.00	\$0.00	\$0.00	\$0.00	\$0.00	\$0.00
30000	SERVICIOS GENERALES	\$529,554.40	-\$62,574.00	\$466,980.40	\$98,900.72	\$98,900.72	\$98,900.72	\$98,900.72	\$368,079.68
31000	SERVICIOS BÁSICOS	\$47,280.00	\$6,000.00	\$53,280.00	\$7,916.60	\$7,916.60	\$7,916.60	\$7,916.60	\$45,363.40
32000	SERVICIOS DE ARRENDAMIENTO	\$262,213.00	-\$4,950.00	\$257,263.00	\$11,974.51	\$11,974.51	\$11,974.51	\$11,974.51	\$245,288.49
33000	SERVICIOS PROFESIONALES, CIENTÍF	\$67,819.20	\$0.00	\$67,819.20	\$37,147.20	\$37,147.20	\$37,147.20	\$37,147.20	\$30,672.00
34000	SERVICIOS FINANCIEROS, BANCARIOS	\$44,652.00	-\$29,652.00	\$15,000.00	\$0.00	\$0.00	\$0.00	\$0.00	\$15,000.00
35000	SERVICIOS DE INSTALACIÓN, REPARA	\$50,052.00	-\$33,972.00	\$16,080.00	\$14,754.98	\$14,754.98	\$14,754.98	\$14,754.98	\$1,325.02
38000	SERVICIOS OFICIALES	\$6,000.00	\$0.00	\$6,000.00	\$0.00	\$0.00	\$0.00	\$0.00	\$6,000.00
39000	OTROS SERVICIOS GENERALES	\$51,538.20	\$0.00	\$51,538.20	\$27,107.43	\$27,107.43	\$27,107.43	\$27,107.43	\$24,430.77
40000	TRANSFERENCIAS, ASIGNACIONES, S	\$348,366.34	-\$3,480.00	\$344,886.34	\$12,691.92	\$12,691.92	\$12,691.92	\$12,691.92	\$332,194.42
43000	SUBSIDIOS Y SUBVENCIONES	\$348,366.34	-\$3,480.00	\$344,886.34	\$12,691.92	\$12,691.92	\$12,691.92	\$12,691.92	\$332,194.42
50000	BIENES MUEBLES, INMUEBLES E INTA	\$56,920.00	-\$42,000.00	\$14,920.00	\$0.00	\$0.00	\$0.00	\$0.00	\$14,920.00
51000	MOBILIARIO Y EQUIPO DE ADMINISTRA	\$56,920.00	-\$42,000.00	\$14,920.00	\$0.00	\$0.00	\$0.00	\$0.00	\$14,920.00
Dirección General		\$4,034,745.49	-\$118,784.32	\$3,915,961.17	\$1,141,983.14	\$1,141,983.14	\$1,141,983.14	\$1,141,983.14	\$2,773,978.03
DJ2 Subdirección Jurídica									
10000	SERVICIOS PERSONALES	\$3,022,247.85	\$0.00	\$3,022,247.85	\$1,241,346.18	\$1,241,346.18	\$1,241,346.18	\$1,241,346.18	\$1,780,901.67
11000	REMUNERACIONES AL PERSONAL DE	\$1,091,318.88	\$0.00	\$1,091,318.88	\$624,543.69	\$624,543.69	\$624,543.69	\$624,543.69	\$466,775.19
13000	REMUNERACIONES ADICIONALES Y ES	\$717,638.03	\$0.00	\$717,638.03	\$249,626.93	\$249,626.93	\$249,626.93	\$249,626.93	\$468,011.10
14000	SEGURIDAD SOCIAL	\$562,319.62	\$0.00	\$562,319.62	\$24,317.12	\$24,317.12	\$24,317.12	\$24,317.12	\$538,002.50
15000	OTRAS PRESTACIONES SOCIALES Y E	\$650,971.32	\$0.00	\$650,971.32	\$342,858.44	\$342,858.44	\$342,858.44	\$342,858.44	\$308,112.88
20000	MATERIALES Y SUMINISTRO	\$96,018.36	-\$9,006.36	\$87,012.00	\$51,730.46	\$51,730.46	\$51,730.46	\$51,730.46	\$35,281.54
21000	MATERIALES DE ADMINISTRACIÓN, EN	\$33,468.00	\$0.00	\$33,468.00	\$11,305.96	\$11,305.96	\$11,305.96	\$11,305.96	\$22,162.04
23000	MATERIAS PRIMAS Y MATERIALES DE	\$42,720.00	\$0.00	\$42,720.00	\$40,424.50	\$40,424.50	\$40,424.50	\$40,424.50	\$2,295.50
25000	PRODUCTOS QUÍMICOS, FARMACÉUTI	\$600.00	\$0.00	\$600.00	\$0.00	\$0.00	\$0.00	\$0.00	\$600.00
27000	VESTUARIO, BLANCOS, PRENDAS DE	\$19,230.36	-\$9,006.36	\$10,224.00	\$0.00	\$0.00	\$0.00	\$0.00	\$10,224.00
30000	SERVICIOS GENERALES	\$538,518.88	-\$58,388.00	\$480,130.88	\$90,811.83	\$90,811.83	\$90,811.83	\$90,811.83	\$389,319.05
31000	SERVICIOS BÁSICOS	\$47,280.00	\$6,000.00	\$53,280.00	\$7,916.65	\$7,916.65	\$7,916.65	\$7,916.65	\$45,363.35
32000	SERVICIOS DE ARRENDAMIENTO	\$262,213.00	-\$4,950.00	\$257,263.00	\$11,974.52	\$11,974.52	\$11,974.52	\$11,974.52	\$245,288.48
33000	SERVICIOS PROFESIONALES, CIENTÍF	\$76,819.20	-\$3,000.00	\$73,819.20	\$38,647.20	\$38,647.20	\$38,647.20	\$38,647.20	\$35,172.00
34000	SERVICIOS FINANCIEROS, BANCARIOS	\$30,252.00	-\$29,652.00	\$600.00	\$0.00	\$0.00	\$0.00	\$0.00	\$600.00
35000	SERVICIOS DE INSTALACIÓN, REPARA	\$64,452.00	-\$28,472.00	\$35,980.00	\$3,480.00	\$3,480.00	\$3,480.00	\$3,480.00	\$32,500.00
37000	SERVICIOS DE TRASLADOS Y VIÁTICO:	\$0.00	\$1,686.00	\$1,686.00	\$1,686.00	\$1,686.00	\$1,686.00	\$1,686.00	\$0.00
38000	SERVICIOS OFICIALES	\$6,000.00	\$0.00	\$6,000.00	\$0.00	\$0.00	\$0.00	\$0.00	\$6,000.00
39000	OTROS SERVICIOS GENERALES	\$51,502.68	\$0.00	\$51,502.68	\$27,107.46	\$27,107.46	\$27,107.46	\$27,107.46	\$24,395.22
40000	TRANSFERENCIAS, ASIGNACIONES, S	\$348,366.36	-\$3,480.00	\$344,886.36	\$59,331.34	\$59,331.34	\$59,331.34	\$59,331.34	\$285,555.02

Comité de Adquisiciones del Poder Ejecutivo Estado de Michoacán

Estado Analítico del Ejercicio Presupuesto de Egresos Ramo o Dependencia / Unidad Responsable / Capítulo y
Del 01/ene/2019 Al 31/jul/2019

Fecha y 07/ago/2019

hora de Impresión 09:53 a.m.

Rap,mary
rptEstadoPresupuestoEgresos-UA_DP_CP_CTO_A

Ejercicio del Presupuesto		Egreso Aprobado	Ampliaciones / (Reducciones)	Egreso Modificado	Egreso Comprometido	Egreso Devengado	Egreso Ejercido	Egreso Pagado	Subejercicio
43000	SUBSIDIOS Y SUBVENCIONES	\$348,366.36	-\$3,480.00	\$344,886.36	\$59,331.34	\$59,331.34	\$59,331.34	\$59,331.34	\$285,555.02
50000	BIENES MUEBLES, INMUEBLES E INTA	\$56,920.00	\$0.00	\$56,920.00	\$0.00	\$0.00	\$0.00	\$0.00	\$56,920.00
51000	MOBILIARIO Y EQUIPO DE ADMINISTRA	\$56,920.00	\$0.00	\$56,920.00	\$0.00	\$0.00	\$0.00	\$0.00	\$56,920.00
Subdirección Jurídica		\$4,062,071.45	-\$70,874.36	\$3,991,197.09	\$1,443,219.81	\$1,443,219.81	\$1,443,219.81	\$1,443,219.81	\$2,547,977.28
DJ1	Subdirección Operativa								
10000	SERVICIOS PERSONALES	\$3,874,049.21	\$0.00	\$3,874,049.21	\$1,768,921.20	\$1,768,921.20	\$1,768,921.20	\$1,768,921.20	\$2,105,128.01
11000	REMUNERACIONES AL PERSONAL DE	\$1,651,148.40	\$0.00	\$1,651,148.40	\$951,278.71	\$951,278.71	\$951,278.71	\$951,278.71	\$699,869.69
13000	REMUNERACIONES ADICIONALES Y ES	\$1,009,610.03	\$0.00	\$1,009,610.03	\$438,434.73	\$438,434.73	\$438,434.73	\$438,434.73	\$571,175.30
14000	SEGURIDAD SOCIAL	\$562,319.48	\$0.00	\$562,319.48	\$38,680.05	\$38,680.05	\$38,680.05	\$38,680.05	\$523,639.43
15000	OTRAS PRESTACIONES SOCIALES Y E	\$650,971.30	\$0.00	\$650,971.30	\$340,527.71	\$340,527.71	\$340,527.71	\$340,527.71	\$310,443.59
20000	MATERIALES Y SUMINISTRO	\$97,518.32	-\$17,430.32	\$80,088.00	\$43,113.62	\$43,113.62	\$43,113.62	\$43,113.62	\$36,974.38
21000	MATERIALES DE ADMINISTRACIÓN, EM	\$34,968.00	\$1,800.00	\$36,768.00	\$12,905.93	\$12,905.93	\$12,905.93	\$12,905.93	\$23,862.07
23000	MATERIAS PRIMAS Y MATERIALES DE	\$42,720.00	\$0.00	\$42,720.00	\$30,207.69	\$30,207.69	\$30,207.69	\$30,207.69	\$12,512.31
25000	PRODUCTOS QUÍMICOS, FARMACÉUTI	\$600.00	\$0.00	\$600.00	\$0.00	\$0.00	\$0.00	\$0.00	\$600.00
27000	VESTUARIO, BLANCOS, PRENDAS DE	\$19,230.32	-\$19,230.32	\$0.00	\$0.00	\$0.00	\$0.00	\$0.00	\$0.00
30000	SERVICIOS GENERALES	\$529,554.40	-\$61,874.00	\$467,680.40	\$95,702.25	\$95,702.25	\$95,702.25	\$95,702.25	\$371,978.15
31000	SERVICIOS BÁSICOS	\$47,280.00	\$6,000.00	\$53,280.00	\$7,916.60	\$7,916.60	\$7,916.60	\$7,916.60	\$45,363.40
32000	SERVICIOS DE ARRENDAMIENTO	\$262,213.00	-\$6,750.00	\$255,463.00	\$8,064.99	\$8,064.99	\$8,064.99	\$8,064.99	\$247,398.01
33000	SERVICIOS PROFESIONALES, CIENTÍF	\$67,819.20	\$0.00	\$67,819.20	\$37,147.20	\$37,147.20	\$37,147.20	\$37,147.20	\$30,672.00
34000	SERVICIOS FINANCIEROS, BANCARIOS	\$30,252.00	-\$29,652.00	\$600.00	\$0.00	\$0.00	\$0.00	\$0.00	\$600.00
35000	SERVICIOS DE INSTALACIÓN, REPARA	\$64,452.00	-\$33,472.00	\$30,980.00	\$13,688.00	\$13,688.00	\$13,688.00	\$13,688.00	\$17,292.00
37000	SERVICIOS DE TRASLADOS Y VIÁTICO	\$0.00	\$2,000.00	\$2,000.00	\$1,778.00	\$1,778.00	\$1,778.00	\$1,778.00	\$222.00
38000	SERVICIOS OFICIALES	\$6,000.00	\$0.00	\$6,000.00	\$0.00	\$0.00	\$0.00	\$0.00	\$6,000.00
39000	OTROS SERVICIOS GENERALES	\$51,538.20	\$0.00	\$51,538.20	\$27,107.46	\$27,107.46	\$27,107.46	\$27,107.46	\$24,430.74
40000	TRANSFERENCIAS, ASIGNACIONES, S	\$1,653,466.34	-\$1,308,580.00	\$344,886.34	\$102,386.98	\$102,386.98	\$102,386.98	\$102,386.98	\$242,499.36
43000	SUBSIDIOS Y SUBVENCIONES	\$1,653,466.34	-\$1,308,580.00	\$344,886.34	\$102,386.98	\$102,386.98	\$102,386.98	\$102,386.98	\$242,499.36
50000	BIENES MUEBLES, INMUEBLES E INTA	\$56,920.00	\$0.00	\$56,920.00	\$0.00	\$0.00	\$0.00	\$0.00	\$56,920.00
51000	MOBILIARIO Y EQUIPO DE ADMINISTRA	\$56,920.00	\$0.00	\$56,920.00	\$0.00	\$0.00	\$0.00	\$0.00	\$56,920.00
Subdirección Operativa		\$6,211,508.27	-\$1,387,884.32	\$4,823,623.95	\$2,010,124.05	\$2,010,124.05	\$2,010,124.05	\$2,010,124.05	\$2,813,499.90
DJ0	Subdirección Técnica								
10000	SERVICIOS PERSONALES	\$3,905,569.20	\$0.00	\$3,905,569.20	\$1,899,757.73	\$1,899,757.73	\$1,899,757.73	\$1,899,757.73	\$2,005,811.47
11000	REMUNERACIONES AL PERSONAL DE	\$1,690,766.88	\$0.00	\$1,690,766.88	\$986,524.41	\$986,524.41	\$986,524.41	\$986,524.41	\$704,242.47
12000	REMUNERACIONES AL PERSONAL DE	\$82,257.48	\$0.00	\$82,257.48	\$47,983.60	\$47,983.60	\$47,983.60	\$47,983.60	\$34,273.88
13000	REMUNERACIONES ADICIONALES Y ES	\$919,254.06	\$0.00	\$919,254.06	\$364,680.44	\$364,680.44	\$364,680.44	\$364,680.44	\$554,573.62
14000	SEGURIDAD SOCIAL	\$562,319.48	\$0.00	\$562,319.48	\$38,531.38	\$38,531.38	\$38,531.38	\$38,531.38	\$523,788.10
15000	OTRAS PRESTACIONES SOCIALES-Y-E	\$650,971.30	\$0.00	\$650,971.30	\$462,037.90	\$462,037.90	\$462,037.90	\$462,037.90	\$188,933.40
20000	MATERIALES Y SUMINISTRO	\$106,218.32	-\$4,200.00	\$102,018.32	\$36,404.90	\$36,404.90	\$36,404.90	\$36,404.90	\$65,613.42
21000	MATERIALES DE ADMINISTRACIÓN, EM	\$37,068.00	\$1,800.00	\$38,868.00	\$13,004.90	\$13,004.90	\$13,004.90	\$13,004.90	\$25,863.10



Comité de Adquisiciones del Poder Ejecutivo Estado de Michoacán

Estado Analítico del Ejercicio Presupuesto de Egresos Ramo o Dependencia / Unidad Responsable / Capítulo y

Del 01/ene/2019 Al 31/jul/2019

Fecha y 07/ago/2019

hora de Impresión 09:53 a.m.

Rep. mary

rplEstadoPresupuestoEgresos_UA_DP_CP_CTO_A

Ejercicio del Presupuesto		Egreso Aprobado	Ampliaciones / (Reducciones)	Egreso Modificado	Egreso Comprometido	Egreso Devengado	Egreso Ejercido	Egreso Pagado	Subejercicio
23000	MATERIAS PRIMAS Y MATERIALES DE	\$42,720.00	\$0.00	\$42,720.00	\$23,400.00	\$23,400.00	\$23,400.00	\$23,400.00	\$19,320.00
25000	PRODUCTOS QUÍMICOS, FARMACÉUTI	\$600.00	\$0.00	\$600.00	\$0.00	\$0.00	\$0.00	\$0.00	\$600.00
27000	VESTUARIO, BLANCOS, PRENDAS DE	\$19,230.32	-\$5,300.00	\$13,930.32	\$0.00	\$0.00	\$0.00	\$0.00	\$13,930.32
29000	HERRAMIENTAS, REFACCIONES Y ACC	\$6,600.00	-\$700.00	\$5,900.00	\$0.00	\$0.00	\$0.00	\$0.00	\$5,900.00
30000	SERVICIOS GENERALES	\$537,954.40	-\$61,874.00	\$476,080.40	\$91,835.29	\$91,835.29	\$91,835.29	\$91,835.29	\$384,245.11
31000	SERVICIOS BÁSICOS	\$47,280.00	\$6,000.00	\$53,280.00	\$7,916.60	\$7,916.60	\$7,916.60	\$7,916.60	\$45,363.40
32000	SERVICIOS DE ARRENDAMIENTO	\$262,213.00	-\$6,750.00	\$255,463.00	\$15,884.05	\$15,884.05	\$15,884.05	\$15,884.05	\$239,578.95
33000	SERVICIOS PROFESIONALES, CIENTÍF	\$67,819.20	\$0.00	\$67,819.20	\$37,147.20	\$37,147.20	\$37,147.20	\$37,147.20	\$30,672.00
34000	SERVICIOS FINANCIEROS, BANCARIOS	\$30,252.00	-\$29,652.00	\$600.00	\$0.00	\$0.00	\$0.00	\$0.00	\$600.00
35000	SERVICIOS DE INSTALACIÓN, REPARA	\$72,852.00	-\$31,822.00	\$41,030.00	\$3,480.00	\$3,480.00	\$3,480.00	\$3,480.00	\$37,550.00
37000	SERVICIOS DE TRASLADOS Y VIÁTICO:	\$0.00	\$350.00	\$350.00	\$300.00	\$300.00	\$300.00	\$300.00	\$50.00
38000	SERVICIOS OFICIALES	\$6,000.00	\$0.00	\$6,000.00	\$0.00	\$0.00	\$0.00	\$0.00	\$6,000.00
39000	OTROS SERVICIOS GENERALES	\$51,538.20	\$0.00	\$51,538.20	\$27,107.44	\$27,107.44	\$27,107.44	\$27,107.44	\$24,430.76
40000	TRANSFERENCIAS, ASIGNACIONES, S	\$420,566.34	-\$3,480.00	\$417,086.34	\$100,379.19	\$100,379.19	\$100,379.19	\$100,379.19	\$316,707.15
43000	SUBSIDIOS Y SUBVENCIONES	\$420,566.34	-\$3,480.00	\$417,086.34	\$100,379.19	\$100,379.19	\$100,379.19	\$100,379.19	\$316,707.15
50000	BIENES MUEBLES, INMUEBLES E INTA	\$56,920.00	\$0.00	\$56,920.00	\$0.00	\$0.00	\$0.00	\$0.00	\$56,920.00
51000	MOBILIARIO Y EQUIPO DE ADMINISTRA	\$56,920.00	\$0.00	\$56,920.00	\$0.00	\$0.00	\$0.00	\$0.00	\$56,920.00
Subdirección Técnica		\$5,027,228.26	-\$69,554.00	\$4,957,674.26	\$2,128,377.11	\$2,128,377.11	\$2,128,377.11	\$2,128,377.11	\$2,829,297.15
Sin Ramo/Dependencia		\$24,073,194.69	\$0.00	\$24,073,194.69	\$9,387,938.57	\$9,387,938.57	\$9,387,938.57	\$9,387,938.57	\$14,685,256....
Total Final		\$24,073,194.69	\$0.00	\$24,073,194.69	\$9,387,938.57	\$9,387,938.57	\$9,387,938.57	\$9,387,938.57	\$14,685,256....



Comité de Adquisiciones del Poder Ejecutivo Estado de Michoacán

Estado Analítico del Ejercicio Presupuesto de Egresos Ramo o Dependencia / Unidad Responsable / Capítulo y Del 01/ene/2019 Al 31/jul/2019

Fecha y | 07/ago/2019

hora de Impresión | 09:53 a.m.

Rep. mary
rplEstadoPresupuestoEgresos_UA_DP_CP_CTO_A

Ejercicio del Presupuesto

Egreso Aprobado **Ampliaciones / (Reducciones)**


Egreso Modificado

Egreso Comprometido


Egreso Devengado

Egreso Ejercido


Egreso Pagado **Subejercicio**



LIC. GUILLERMO LOAIZA GÓMEZ
DIRECTOR GENERAL



LIC. MARIA SELENE LICEA GARIBAY
DELEGADA ADMINISTRATIVA



C.P. MARCO VINICIO ALVAREZ PALOMARES

JEFE DE DEPTO. DE RECURSOS HUMANOS Y FINANCIEROS

Comité de Adquisiciones del Poder Ejecutivo Estado de Michoacán

Estado Analítico del Ejercicio Presupuesto de Egresos Ramo o Dependencia / Programa Del 01/ene/2019 Al 31/jul/2019

Fecha y 07/ago/2019

hora de Impresión 09:54 a.m.

Usu: mary

Rep: rptEstadoPresupuestoEgresosUA_PG_A

Ejercicio del Presupuesto	Egreso Aprobado	Ampliaciones / (Reducciones)	Egreso Modificado	Egreso Comprometido	Egreso Devengado	Egreso Ejercido	Egreso Pagado	Subejercicio
Sin Ramo/Dependencia								
6 Programas de Gasto Federalizado (Gobierno Fe	\$24,073,194.69	\$0.00	\$24,073,194.69	\$9,387,938.57	\$9,387,938.57	\$9,387,938.57	\$9,387,938.57	\$0.00
Sin Ramo/Dependencia	\$24,073,194.69	\$0.00	\$24,073,194.69	\$9,387,938.57	\$9,387,938.57	\$9,387,938.57	\$9,387,938.57	\$0.00
Total Final	\$24,073,194.69	\$0.00	\$24,073,194.69	\$9,387,938.57	\$9,387,938.57	\$9,387,938.57	\$9,387,938.57	\$0.00
6 Programas de Gasto Federalizado (Gobierno Fe	\$24,073,194.69	\$0.00	\$24,073,194.69	\$9,387,938.57	\$9,387,938.57	\$9,387,938.57	\$9,387,938.57	\$0.00
Sin Ramo/Dependencia	\$24,073,194.69	\$0.00	\$24,073,194.69	\$9,387,938.57	\$9,387,938.57	\$9,387,938.57	\$9,387,938.57	\$0.00
Total Final	\$24,073,194.69	\$0.00	\$24,073,194.69	\$9,387,938.57	\$9,387,938.57	\$9,387,938.57	\$9,387,938.57	\$0.00
6 Programas de Gasto Federalizado (Gobierno Fe	\$24,073,194.69	\$0.00	\$24,073,194.69	\$9,387,938.57	\$9,387,938.57	\$9,387,938.57	\$9,387,938.57	\$0.00
Sin Ramo/Dependencia	\$24,073,194.69	\$0.00	\$24,073,194.69	\$9,387,938.57	\$9,387,938.57	\$9,387,938.57	\$9,387,938.57	\$0.00
Total Final	\$24,073,194.69	\$0.00	\$24,073,194.69	\$9,387,938.57	\$9,387,938.57	\$9,387,938.57	\$9,387,938.57	\$0.00

LIC. GUILLERMO LOAIZA GÓMEZ

DIRECTOR GENERAL

C.P. MARCO VINICIO ALVAREZ PALOMARES

JEFE DE DEPTO. DE RECURSOS HUMANOS Y FINANCIEROS

LIC. MARIA SELENE LICEA GARIBAY

DELEGADA ADMINISTRATIVA

Ejercicio del Presupuesto		Egreso Aprobado	Ampliaciones / (Reducciones)	Egreso Modificado	Egreso Comprometido	Egreso Devengado	Egreso Ejercido	Egreso Pagado	Subejercicio
0 Sin Ramo/Dependencia									
DH0	Dirección General	\$4,034,745.49		\$3,915,961.17	\$1,141,983.14	\$1,141,983.14	\$1,141,983.14	\$1,141,983.14	\$2,773,978.03
6	Programas de Gasto Federalizado (Gobierr	\$4,034,745.49	-\$118,784.32	\$3,915,961.17	\$1,141,983.14	\$1,141,983.14	\$1,141,983.14	\$1,141,983.14	\$2,773,978.03
DJ0	Subdirección Técnica	\$5,027,228.26		\$4,957,674.26	\$2,128,377.11	\$2,128,377.11	\$2,128,377.11	\$2,128,377.11	\$2,829,297.15
6	Programas de Gasto Federalizado (Gobierr	\$5,027,228.26	-\$69,554.00	\$4,957,674.26	\$2,128,377.11	\$2,128,377.11	\$2,128,377.11	\$2,128,377.11	\$2,829,297.15
DJ1	Subdirección Operativa	\$6,211,508.27		\$4,823,623.95	\$2,010,124.05	\$2,010,124.05	\$2,010,124.05	\$2,010,124.05	\$2,813,499.90
6	Programas de Gasto Federalizado (Gobierr	\$6,211,508.27	-\$1,387,88...	\$4,823,623.95	\$2,010,124.05	\$2,010,124.05	\$2,010,124.05	\$2,010,124.05	\$2,813,499.90
DJ2	Subdirección Jurídica	\$4,062,071.45		\$3,991,197.09	\$1,443,219.81	\$1,443,219.81	\$1,443,219.81	\$1,443,219.81	\$2,547,977.28
6	Programas de Gasto Federalizado (Gobierr	\$4,062,071.45	-\$70,874.36	\$3,991,197.09	\$1,443,219.81	\$1,443,219.81	\$1,443,219.81	\$1,443,219.81	\$2,547,977.28
DK0	Delegación Administrativa	\$4,737,641.22	\$1,647,097...	\$6,384,738.22	\$2,664,234.46	\$2,664,234.46	\$2,664,234.46	\$2,664,234.46	\$3,720,503.76
6	Programas de Gasto Federalizado (Gobierr	\$4,737,641.22	\$1,647,097...	\$6,384,738.22	\$2,664,234.46	\$2,664,234.46	\$2,664,234.46	\$2,664,234.46	\$3,720,503.76
Sin Ramo/Dependencia		\$24,073,194.69	\$0.00	\$24,073,194.69	\$9,387,938.57	\$9,387,938.57	\$9,387,938.57	\$9,387,938.57	\$14,685,256....
Total Final		\$24,073,194.69	\$0.00	\$24,073,194.69	\$9,387,938.57	\$9,387,938.57	\$9,387,938.57	\$9,387,938.57	\$14,685,2...

LIC. GUILLERMO LOAIZA GOMEZ
 DIRECTOR GENERAL

LIC. MARIA SELENE VICEA GARIBAY
 DELEGADA ADMINISTRATIVA

C.P. MARCO VINICIO ALVAREZ PALOMARES
 JEFE DE DEPTO. DE RECURSOS HUMANOS Y FINANCIEROS

Comité de Adquisiciones del Poder Ejecutivo Estado de Michoacán

Estado Analítico del Ejercicio Presupuesto de Egresos Ramo o Dependencia / Unidad Responsable / Programa / Objeto

Fecha y 07/ago/2019

Del 01/ene/2019 Al 31/jul/2019

hora de Impresión 09:54 a.m.

Rep: rptEstadoPresupuestoEgresosUA_DP_PG_CP_A

Ejercicio del Presupuesto		Egreso Aprobado	Ampliaciones / (Reducciones)	Egreso Modificado	Egreso Comprometido	Egreso Devengado	Egreso Ejercido	Egreso Pagado	Subejercicio
0 Sin Ramo/Dependencia									
DH0 Dirección General									
6 Programas de Gasto Federalizado (C		\$4,034,745.49	-\$118,784.32	\$3,915,961.17	\$1,141,983.14	\$1,141,983.14	\$1,141,983.14	\$1,141,983.14	\$2,773,978.03
10000	SERVICIOS PERSONALES	\$3,003,886.43	\$0.00	\$3,003,886.43	\$968,765.99	\$968,765.99	\$968,765.99	\$968,765.99	\$2,035,120.44
20000	MATERIALES Y SUMINISTRO	\$96,018.32	-\$10,730.32	\$85,288.00	\$61,624.51	\$61,624.51	\$61,624.51	\$61,624.51	\$23,663.49
30000	SERVICIOS GENERALES	\$529,554.40	-\$62,574.00	\$466,980.40	\$98,900.72	\$98,900.72	\$98,900.72	\$98,900.72	\$368,079.68
40000	TRANSFERENCIAS, ASIGNACIONES, SUBSI	\$348,366.34	-\$3,480.00	\$344,886.34	\$12,691.92	\$12,691.92	\$12,691.92	\$12,691.92	\$332,194.42
50000	BIENES MUEBLES, INMUEBLES E INTANGIE	\$56,920.00	-\$42,000.00	\$14,920.00	\$0.00	\$0.00	\$0.00	\$0.00	\$14,920.00
Dirección General		\$4,034,745.49	-\$118,784.32	\$3,915,961.17	\$1,141,983.14	\$1,141,983.14	\$1,141,983.14	\$1,141,983.14	\$2,773,978.03
DJ0 Subdirección Técnica									
6 Programas de Gasto Federalizado (C		\$5,027,228.26	-\$69,554.00	\$4,957,674.26	\$2,128,377.11	\$2,128,377.11	\$2,128,377.11	\$2,128,377.11	\$2,829,297.15
10000	SERVICIOS PERSONALES	\$3,905,569.20	\$0.00	\$3,905,569.20	\$1,899,757.73	\$1,899,757.73	\$1,899,757.73	\$1,899,757.73	\$2,005,811.47
20000	MATERIALES Y SUMINISTRO	\$106,218.32	-\$4,200.00	\$102,018.32	\$36,404.90	\$36,404.90	\$36,404.90	\$36,404.90	\$65,613.42
30000	SERVICIOS GENERALES	\$537,954.40	-\$61,874.00	\$476,080.40	\$91,835.29	\$91,835.29	\$91,835.29	\$91,835.29	\$384,245.11
40000	TRANSFERENCIAS, ASIGNACIONES, SUBSI	\$420,566.34	-\$3,480.00	\$417,086.34	\$100,379.19	\$100,379.19	\$100,379.19	\$100,379.19	\$316,707.15
50000	BIENES MUEBLES, INMUEBLES E INTANGIE	\$56,920.00	\$0.00	\$56,920.00	\$0.00	\$0.00	\$0.00	\$0.00	\$56,920.00
Subdirección Técnica		\$5,027,228.26	-\$69,554.00	\$4,957,674.26	\$2,128,377.11	\$2,128,377.11	\$2,128,377.11	\$2,128,377.11	\$2,829,297.15
DJ1 Subdirección Operativa									
6 Programas de Gasto Federalizado (C		\$6,211,508.27	-\$1,387,88...	\$4,823,623.95	\$2,010,124.05	\$2,010,124.05	\$2,010,124.05	\$2,010,124.05	\$2,813,499.90
10000	SERVICIOS PERSONALES	\$3,874,049.21	\$0.00	\$3,874,049.21	\$1,768,921.20	\$1,768,921.20	\$1,768,921.20	\$1,768,921.20	\$2,105,128.01
20000	MATERIALES Y SUMINISTRO	\$97,518.32	-\$17,430.32	\$80,088.00	\$43,113.62	\$43,113.62	\$43,113.62	\$43,113.62	\$36,974.38
30000	SERVICIOS GENERALES	\$529,554.40	-\$61,874.00	\$467,680.40	\$95,702.25	\$95,702.25	\$95,702.25	\$95,702.25	\$371,978.15
40000	TRANSFERENCIAS, ASIGNACIONES, SUBSI	\$1,653,466.34	-\$1,308,58...	\$344,886.34	\$102,386.98	\$102,386.98	\$102,386.98	\$102,386.98	\$242,499.36
50000	BIENES MUEBLES, INMUEBLES E INTANGIE	\$56,920.00	\$0.00	\$56,920.00	\$0.00	\$0.00	\$0.00	\$0.00	\$56,920.00
Subdirección Operativa		\$6,211,508.27	-\$1,387,88...	\$4,823,623.95	\$2,010,124.05	\$2,010,124.05	\$2,010,124.05	\$2,010,124.05	\$2,813,499.90
DJ2 Subdirección Jurídica									
6 Programas de Gasto Federalizado (C		\$4,062,071.45	-\$70,874.36	\$3,991,197.09	\$1,443,219.81	\$1,443,219.81	\$1,443,219.81	\$1,443,219.81	\$2,547,977.28
10000	SERVICIOS PERSONALES	\$3,022,247.85	\$0.00	\$3,022,247.85	\$1,241,346.18	\$1,241,346.18	\$1,241,346.18	\$1,241,346.18	\$1,780,901.67
20000	MATERIALES Y SUMINISTRO	\$96,018.36	-\$9,006.36	\$87,012.00	\$51,730.46	\$51,730.46	\$51,730.46	\$51,730.46	\$35,281.54
30000	SERVICIOS GENERALES	\$538,518.88	-\$58,388.00	\$480,130.88	\$90,811.83	\$90,811.83	\$90,811.83	\$90,811.83	\$389,319.05
40000	TRANSFERENCIAS, ASIGNACIONES, SUBSI	\$348,366.36	-\$3,480.00	\$344,886.36	\$59,331.34	\$59,331.34	\$59,331.34	\$59,331.34	\$285,555.02
50000	BIENES MUEBLES, INMUEBLES E INTANGIE	\$56,920.00	\$0.00	\$56,920.00	\$0.00	\$0.00	\$0.00	\$0.00	\$56,920.00
Subdirección Jurídica		\$4,062,071.45	-\$70,874.36	\$3,991,197.09	\$1,443,219.81	\$1,443,219.81	\$1,443,219.81	\$1,443,219.81	\$2,547,977.28
DK0 Delegación Administrativa									
6 Programas de Gasto Federalizado (C		\$4,737,641.22	\$1,647,097...	\$6,384,738.22	\$2,664,234.46	\$2,664,234.46	\$2,664,234.46	\$2,664,234.46	\$3,720,503.76
10000	SERVICIOS PERSONALES	\$3,442,342.16	-\$8,000.00	\$3,434,342.16	\$1,565,891.26	\$1,565,891.26	\$1,565,891.26	\$1,565,891.26	\$1,868,450.90
20000	MATERIALES Y SUMINISTRO	\$120,618.32	\$11,969.68	\$132,588.00	\$106,964.84	\$106,964.84	\$106,964.84	\$106,964.84	\$25,623.16



Comité de Adquisiciones del Poder Ejecutivo
Estado de Michoacán

Estado Analítico del Ejercicio Presupuesto de Egresos Ramo o Dependencia / Unidad Responsable / Programa / Objeto

Del 01/ene/2019 Al 31/jul/2019

Fecha y 07/ago/2019

hora de Impresión 09:54 a.m.

rap.mary

rplEstadoPresupuestoEgresosUA_DP_PG_CP_A

Ejercicio del Presupuesto		Egreso Aprobado	Ampliaciones / (Reducciones)	Egreso Modificado	Egreso Comprometido	Egreso Devengado	Egreso Ejercido	Egreso Pagado	Subejercicio
30000	SERVICIOS GENERALES	\$769,394.40	\$1,647,971...	\$2,417,365.88	\$896,856.33	\$896,856.33	\$896,856.33	\$896,856.33	\$1,520,509.55
40000	TRANSFERENCIAS, ASIGNACIONES, SUBSI	\$348,366.34	-\$4,844.16	\$343,522.18	\$92,836.65	\$92,836.65	\$92,836.65	\$92,836.65	\$250,685.53
50000	BIENES MUEBLES, INMUEBLES E INTANGIE	\$56,920.00	\$0.00	\$56,920.00	\$1,685.38	\$1,685.38	\$1,685.38	\$1,685.38	\$55,234.62
Delegación Administrativa		\$4,737,641.22	\$1,647,097...	\$6,384,738.22	\$2,664,234.46	\$2,664,234.46	\$2,664,234.46	\$2,664,234.46	\$3,720,503.76
Sin Ramo/Dependencia		\$24,073,194.69	\$0.00	\$24,073,194.69	\$9,387,938.57	\$9,387,938.57	\$9,387,938.57	\$9,387,938.57	\$14,685,256...
Total Final		\$24,073,194.69	\$0.00	\$24,073,194.69	\$9,387,938.57	\$9,387,938.57	\$9,387,938.57	\$9,387,938.57	\$14,685,256...

LIC. GUILLERMO LOAIZA GÓMEZ
DIRECTOR GENERAL

LIC. MARÍA SELENE LICEA GARIBAY
DELEGADA ADMINISTRATIVA

C.P. MARCO VINICIO ALVAREZ PALOMARES
JEFE DE DEPTO. DE RECURSOS HUMANOS Y FINANCIEROS



Comité de Adquisiciones del Poder Ejecutivo Estado de Michoacán

Estado Analítico del Ejercicio Presupuesto de Egresos Ramo o Dependencia / Unidad Responsable / Programa /
Del 01/ene/2019 Al 31/jul/2019

Fecha y 07/ago/2019

Usu: mary

Rep: rptEstadoPresupuestoEgresosUA_DP_PG_PY_A

hora de Impresión 09:55 a.m.

Ejercicio del Presupuesto	Egreso Aprobado	Ampliaciones / (Reducciones)	Egreso Modificado	Egreso Comprometido	Egreso Devengado	Egreso Ejercido	Egreso Pagado	Subejercicio
0 Sin Ramo/Dependencia								
DH0 Dirección General	\$4,034,745.49	-\$118,784.32	\$3,915,961.17	\$1,141,983.14	\$1,141,983.14	\$1,141,983.14	\$1,141,983.14	\$0.00
6 Programas de Gasto Federalizado (Gob)	\$4,034,745.49	-\$118,784.32	\$3,915,961.17	\$1,141,983.14	\$1,141,983.14	\$1,141,983.14	\$1,141,983.14	\$0.00
C4 Conducción y Coordinación de la Política Pública	\$4,034,745.49	-\$118,784.32	\$3,915,961.17	\$1,141,983.14	\$1,141,983.14	\$1,141,983.14	\$1,141,983.14	\$0.00
11300 SUELDOS BASE AL PERSONAL PERMANENTE	\$494,220.00	\$0.00	\$494,220.00	\$286,776.35	\$286,776.35	\$286,776.35	\$286,776.35	\$0.00
12200 SUELDOS BASE AL PERSONAL EVENTUAL	\$842,363.24	\$0.00	\$842,363.24	\$205,086.94	\$205,086.94	\$205,086.94	\$205,086.94	\$0.00
13100 PRIMAS POR AÑOS DE SERVICIO EFECTIVOS PRESTA...	\$17,952.00	\$0.00	\$17,952.00	\$10,472.00	\$10,472.00	\$10,472.00	\$10,472.00	\$0.00
13200 PRIMAS DE VACACIONES, DOMINICAL Y GRATIFICACIÓ...	\$336,144.09	\$0.00	\$336,144.09	\$2,614.34	\$2,614.34	\$2,614.34	\$2,614.34	\$0.00
13400 COMPENSACIONES	\$99,916.32	\$0.00	\$99,916.32	\$59,904.04	\$59,904.04	\$59,904.04	\$59,904.04	\$0.00
14100 APORTACIONES DE SEGURIDAD SOCIAL	\$436,533.08	\$0.00	\$436,533.08	\$10,813.52	\$10,813.52	\$10,813.52	\$10,813.52	\$0.00
14300 APORTACIONES AL SISTEMA PARA EL RETIRO	\$125,786.40	\$0.00	\$125,786.40	\$0.00	\$0.00	\$0.00	\$0.00	\$0.00
15400 PRESTACIONES CONTRACTUALES	\$40,290.10	\$0.00	\$40,290.10	\$2,678.00	\$2,678.00	\$2,678.00	\$2,678.00	\$0.00
15900 OTRAS PRESTACIONES SOCIALES Y ECONÓMICAS	\$610,681.20	\$0.00	\$610,681.20	\$390,420.80	\$390,420.80	\$390,420.80	\$390,420.80	\$0.00
21100 MATERIALES, ÚTILES Y EQUIPOS MENORES DE OFICINA	\$15,120.00	\$4,150.00	\$19,270.00	\$8,235.11	\$8,235.11	\$8,235.11	\$8,235.11	\$0.00
21400 MATERIALES, ÚTILES Y EQUIPOS MENORES DE TECN...	\$8,400.00	-\$1,650.00	\$6,750.00	\$3,443.00	\$3,443.00	\$3,443.00	\$3,443.00	\$0.00
21600 MATERIAL DE LIMPIEZA	\$9,948.00	\$0.00	\$9,948.00	\$3,070.78	\$3,070.78	\$3,070.78	\$3,070.78	\$0.00
23400 COMBUSTIBLES, LUBRICANTES, ADITIVOS CARBÓN Y...	\$42,720.00	\$6,000.00	\$48,720.00	\$46,875.62	\$46,875.62	\$46,875.62	\$46,875.62	\$0.00
25300 MEDICINAS Y PRODUCTOS FARMACÉUTICOS	\$600.00	\$0.00	\$600.00	\$0.00	\$0.00	\$0.00	\$0.00	\$0.00
27100 VESTUARIO Y UNIFORMES	\$19,230.32	-\$19,230.32	\$0.00	\$0.00	\$0.00	\$0.00	\$0.00	\$0.00
31100 ENERGÍA ELÉCTRICA	\$31,200.00	\$5,300.00	\$36,500.00	\$5,253.60	\$5,253.60	\$5,253.60	\$5,253.60	\$0.00
31300 AGUA	\$7,200.00	\$0.00	\$7,200.00	\$561.85	\$561.85	\$561.85	\$561.85	\$0.00
31400 TELEFONIA TRADICIONAL	\$8,880.00	\$700.00	\$9,580.00	\$2,101.15	\$2,101.15	\$2,101.15	\$2,101.15	\$0.00
32200 ARRENDAMIENTO DE EDIFICIOS	\$204,000.00	\$0.00	\$204,000.00	\$0.00	\$0.00	\$0.00	\$0.00	\$0.00
32600 ARRENDAMIENTO DE MAQUINARIA, OTROS EQUIPOS...	\$28,800.00	\$7,050.00	\$35,850.00	\$11,974.51	\$11,974.51	\$11,974.51	\$11,974.51	\$0.00
32800 ARRENDAMIENTO FINANCIERO	\$29,413.00	-\$12,000.00	\$17,413.00	\$0.00	\$0.00	\$0.00	\$0.00	\$0.00
33800 SERVICIOS DE VIGILANCIA	\$67,819.20	\$0.00	\$67,819.20	\$37,147.20	\$37,147.20	\$37,147.20	\$37,147.20	\$0.00
34100 SERVICIOS FINANCIEROS Y BANCARIOS	\$600.00	\$0.00	\$600.00	\$0.00	\$0.00	\$0.00	\$0.00	\$0.00
34500 SEGURO DE BIENES PATRIMONIALES	\$14,400.00	\$0.00	\$14,400.00	\$0.00	\$0.00	\$0.00	\$0.00	\$0.00
34700 FLETES Y MANIOBRAS	\$29,652.00	-\$29,652.00	\$0.00	\$0.00	\$0.00	\$0.00	\$0.00	\$0.00
35100 CONSERVACIÓN Y MANTENIMIENTO MENOR DE INMU...	\$34,452.00	-\$30,972.00	\$3,480.00	\$3,480.00	\$3,480.00	\$3,480.00	\$3,480.00	\$0.00
35500 REPARACIÓN Y MANTENIMIENTO DE EQUIPO DE TRAN...	\$15,600.00	-\$3,000.00	\$12,600.00	\$11,274.98	\$11,274.98	\$11,274.98	\$11,274.98	\$0.00
38200 GASTOS DE ORDEN SOCIAL Y CULTURAL	\$6,000.00	\$0.00	\$6,000.00	\$0.00	\$0.00	\$0.00	\$0.00	\$0.00
39800 IMPUESTO SOBRE NÓMINAS Y OTROS QUE SE DERIVE...	\$51,538.20	\$0.00	\$51,538.20	\$27,107.43	\$27,107.43	\$27,107.43	\$27,107.43	\$0.00
43900 OTROS SUBSIDIOS	\$348,366.34	-\$3,480.00	\$344,886.34	\$12,691.92	\$12,691.92	\$12,691.92	\$12,691.92	\$0.00
51100 MUEBLES DE OFICINA Y ESTANTERÍA	\$19,000.00	-\$6,000.00	\$13,000.00	\$0.00	\$0.00	\$0.00	\$0.00	\$0.00
51500 EQUIPOS DE CÓMPUTO Y DE TECNOLOGÍAS DE LA INF...	\$36,000.00	-\$36,000.00	\$0.00	\$0.00	\$0.00	\$0.00	\$0.00	\$0.00
51900 OTRO MOBILIARIO Y EQUIPO DE ADMINISTRACIÓN	\$1,920.00	\$0.00	\$1,920.00	\$0.00	\$0.00	\$0.00	\$0.00	\$0.00
DJ0 Subdirección Técnica	\$5,027,228.26	-\$69,554.00	\$4,957,674.26	\$2,128,377.11	\$2,128,377.11	\$2,128,377.11	\$2,128,377.11	\$0.00



Comité de Adquisiciones del Poder Ejecutivo Estado de Michoacán

Estado Analítico del Ejercicio Presupuesto de Egresos Ramo o Dependencia / Unidad Responsable / Programa /

Usr: mary

Rep: rptEstadoPresupuestoEgresosUA_DP_PG_PY_A

Del 01/ene/2019 Al 31/jul/2019

Fecha y 07/ago/2019

hora de Impresión 09:55 a.m.

Ejercicio del Presupuesto	Egreso Aprobado	Ampliaciones / (Reducciones)	Egreso Modificado	Egreso Comprometido	Egreso Devengado	Egreso Ejercido	Egreso Pagado	Subejercicio
6 Programas de Gasto Federalizado (Gob	\$5,027,228.26	-\$69,554.00	\$4,957,674.26	\$2,128,377.11	\$2,128,377.11	\$2,128,377.11	\$2,128,377.11	\$0.00
QB Control de Procedimientos de Adquisiciones	\$5,027,228.26	-\$69,554.00	\$4,957,674.26	\$2,128,377.11	\$2,128,377.11	\$2,128,377.11	\$2,128,377.11	\$0.00
11300 SUELDOS BASE AL PERSONAL PERMANENTE	\$1,690,766.88	\$0.00	\$1,690,766.88	\$986,524.41	\$986,524.41	\$986,524.41	\$986,524.41	\$0.00
12200 SUELDOS BASE AL PERSONAL EVENTUAL	\$82,257.48	\$0.00	\$82,257.48	\$47,983.60	\$47,983.60	\$47,983.60	\$47,983.60	\$0.00
13100 PRIMAS POR AÑOS DE SERVICIO EFECTIVOS PRESTA...	\$117,348.00	\$0.00	\$117,348.00	\$53,841.50	\$53,841.50	\$53,841.50	\$53,841.50	\$0.00
13200 PRIMAS DE VACACIONES, DOMINICAL Y GRATIFICACIÓ...	\$321,412.14	\$0.00	\$321,412.14	\$18,567.73	\$18,567.73	\$18,567.73	\$18,567.73	\$0.00
13400 COMPENSACIONES	\$480,493.92	\$0.00	\$480,493.92	\$292,271.21	\$292,271.21	\$292,271.21	\$292,271.21	\$0.00
14100 APORTACIONES DE SEGURIDAD SOCIAL	\$436,533.08	\$0.00	\$436,533.08	\$38,531.38	\$38,531.38	\$38,531.38	\$38,531.38	\$0.00
14300 APORTACIONES AL SISTEMA PARA EL RETIRO	\$125,786.40	\$0.00	\$125,786.40	\$0.00	\$0.00	\$0.00	\$0.00	\$0.00
15400 PRESTACIONES CONTRACTUALES	\$40,290.10	\$0.00	\$40,290.10	\$26,780.00	\$26,780.00	\$26,780.00	\$26,780.00	\$0.00
15900 OTRAS PRESTACIONES SOCIALES Y ECONÓMICAS	\$610,681.20	\$0.00	\$610,681.20	\$435,257.90	\$435,257.90	\$435,257.90	\$435,257.90	\$0.00
21100 MATERIALES, ÚTILES Y EQUIPOS MENORES DE OFICINA	\$15,120.00	\$8,400.00	\$23,520.00	\$9,934.11	\$9,934.11	\$9,934.11	\$9,934.11	\$0.00
21200 MATERIALES Y ÚTILES DE IMPRESIÓN Y REPRODUCCI...	\$8,400.00	-\$8,400.00	\$0.00	\$0.00	\$0.00	\$0.00	\$0.00	\$0.00
21400 MATERIALES, ÚTILES Y EQUIPOS MENORES DE TECN...	\$3,600.00	\$0.00	\$3,600.00	\$0.00	\$0.00	\$0.00	\$0.00	\$0.00
21500 MATERIAL IMPRESO E INFORMACIÓN DIGITAL	\$7,200.00	\$0.00	\$7,200.00	\$0.00	\$0.00	\$0.00	\$0.00	\$0.00
21600 MATERIAL DE LIMPIEZA	\$2,748.00	\$1,800.00	\$4,548.00	\$3,070.79	\$3,070.79	\$3,070.79	\$3,070.79	\$0.00
23400 COMBUSTIBLES, LUBRICANTES, ADITIVOS CARBÓN Y...	\$42,720.00	\$0.00	\$42,720.00	\$23,400.00	\$23,400.00	\$23,400.00	\$23,400.00	\$0.00
25300 MEDICINAS Y PRODUCTOS FARMACÉUTICOS	\$600.00	\$0.00	\$600.00	\$0.00	\$0.00	\$0.00	\$0.00	\$0.00
27100 VESTUARIO Y UNIFORMES	\$19,230.32	-\$5,300.00	\$13,930.32	\$0.00	\$0.00	\$0.00	\$0.00	\$0.00
29400 REFACCIONES Y ACCESORIOS MENORES DE EQUIPO...	\$6,600.00	-\$700.00	\$5,900.00	\$0.00	\$0.00	\$0.00	\$0.00	\$0.00
31100 ENERGÍA ELÉCTRICA	\$31,200.00	\$5,300.00	\$36,500.00	\$5,253.60	\$5,253.60	\$5,253.60	\$5,253.60	\$0.00
31300 AGUA	\$7,200.00	\$0.00	\$7,200.00	\$561.85	\$561.85	\$561.85	\$561.85	\$0.00
31400 TELEFONIA TRADICIONAL	\$8,880.00	\$700.00	\$9,580.00	\$2,101.15	\$2,101.15	\$2,101.15	\$2,101.15	\$0.00
32200 ARRENDAMIENTO DE EDIFICIOS	\$204,000.00	\$0.00	\$204,000.00	\$0.00	\$0.00	\$0.00	\$0.00	\$0.00
32600 ARRENDAMIENTO DE MAQUINARIA, OTROS EQUIPOS...	\$28,800.00	\$7,050.00	\$35,850.00	\$15,884.05	\$15,884.05	\$15,884.05	\$15,884.05	\$0.00
32800 ARRENDAMIENTO FINANCIERO	\$29,413.00	-\$13,800.00	\$15,613.00	\$0.00	\$0.00	\$0.00	\$0.00	\$0.00
33800 SERVICIOS DE VIGILANCIA	\$67,819.20	\$0.00	\$67,819.20	\$37,147.20	\$37,147.20	\$37,147.20	\$37,147.20	\$0.00
34100 SERVICIOS FINANCIEROS Y BANCARIOS	\$600.00	\$0.00	\$600.00	\$0.00	\$0.00	\$0.00	\$0.00	\$0.00
34700 FLETES Y MANIOBRAS	\$29,652.00	-\$29,652.00	\$0.00	\$0.00	\$0.00	\$0.00	\$0.00	\$0.00
35100 CONSERVACIÓN Y MANTENIMIENTO MENOR DE INMU...	\$34,452.00	-\$28,822.00	\$5,630.00	\$3,480.00	\$3,480.00	\$3,480.00	\$3,480.00	\$0.00
35300 INSTALACIÓN, REPARACIÓN Y MANTENIMIENTO DE EQ...	\$8,400.00	-\$3,000.00	\$5,400.00	\$0.00	\$0.00	\$0.00	\$0.00	\$0.00
35500 REPARACIÓN Y MANTENIMIENTO DE EQUIPO DE TRAN...	\$30,000.00	\$0.00	\$30,000.00	\$0.00	\$0.00	\$0.00	\$0.00	\$0.00
37500 VIÁTICOS EN EL PAIS	\$0.00	\$350.00	\$350.00	\$300.00	\$300.00	\$300.00	\$300.00	\$0.00
38200 GASTOS DE ORDEN SOCIAL Y CULTURAL	\$6,000.00	\$0.00	\$6,000.00	\$0.00	\$0.00	\$0.00	\$0.00	\$0.00
39800 IMPUESTO SOBRE NÓMINAS Y OTROS QUE SE DERIVE...	\$51,538.20	\$0.00	\$51,538.20	\$27,107.44	\$27,107.44	\$27,107.44	\$27,107.44	\$0.00
43900 OTROS SUBSIDIOS	\$420,566.34	-\$3,480.00	\$417,086.34	\$100,379.19	\$100,379.19	\$100,379.19	\$100,379.19	\$0.00
51100 MUEBLES DE OFICINA Y ESTANTERÍA	\$19,000.00	\$0.00	\$19,000.00	\$0.00	\$0.00	\$0.00	\$0.00	\$0.00
51500 EQUIPOS DE CÓMPUTO Y DE TECNOLOGÍAS DE LA INF...	\$36,000.00	\$0.00	\$36,000.00	\$0.00	\$0.00	\$0.00	\$0.00	\$0.00
51900 OTRO MOBILIARIO Y EQUIPO DE ADMINISTRACIÓN	\$1,920.00	\$0.00	\$1,920.00	\$0.00	\$0.00	\$0.00	\$0.00	\$0.00
DJ1 Subdirección Operativa	\$6,211,508.27	-\$1,387,884.00	\$4,823,623.95	\$2,010,124.05	\$2,010,124.05	\$2,010,124.05	\$2,010,124.05	\$0.00



Comité de Adquisiciones del Poder Ejecutivo Estado de Michoacán

Estado Analítico del Ejercicio Presupuesto de Egresos Ramo o Dependencia / Unidad Responsable / Programa /

Del 01/ene/2019 Al 31/jul/2019

Fecha y 07/ago/2019

hora de Impresión 09:55 a.m.

Usr: mary

Rep: rptEstadoPresupuestoEgresosUA_DP_PG_PY_A

Ejercicio del Presupuesto		Egreso Aprobado	Ampliaciones / (Reducciones)	Egreso Modificado	Egreso Comprometido	Egreso Devengado	Egreso Ejercido	Egreso Pagado	Subejercicio
6	Programas de Gasto Federalizado (Gob)	\$6,211,508.27	-\$1,387,884...	\$4,823,623.95	\$2,010,124.05	\$2,010,124.05	\$2,010,124.05	\$2,010,124.05	\$0.00
	AO Manejo de las Licitaciones e Invitaciones	\$6,211,508.27	-\$1,387,884...	\$4,823,623.95	\$2,010,124.05	\$2,010,124.05	\$2,010,124.05	\$2,010,124.05	\$0.00
11300	SUELDOS BASE AL PERSONAL PERMANENTE	\$1,651,148.40	\$0.00	\$1,651,148.40	\$951,278.71	\$951,278.71	\$951,278.71	\$951,278.71	\$0.00
13100	PRIMAS POR AÑOS DE SERVICIO EFECTIVOS PRESTA...	\$118,448.00	\$0.00	\$118,448.00	\$68,969.00	\$68,969.00	\$68,969.00	\$68,969.00	\$0.00
13200	PRIMAS DE VACACIONES, DOMINICAL Y GRATIFICACIÓ...	\$310,654.83	\$0.00	\$310,654.83	\$19,405.00	\$19,405.00	\$19,405.00	\$19,405.00	\$0.00
13400	COMPENSACIONES	\$580,507.20	\$0.00	\$580,507.20	\$350,060.73	\$350,060.73	\$350,060.73	\$350,060.73	\$0.00
14100	APORTACIONES DE SEGURIDAD SOCIAL	\$436,533.08	\$0.00	\$436,533.08	\$38,680.05	\$38,680.05	\$38,680.05	\$38,680.05	\$0.00
14300	APORTACIONES AL SISTEMA PARA EL RETIRO	\$125,786.40	\$0.00	\$125,786.40	\$0.00	\$0.00	\$0.00	\$0.00	\$0.00
15400	PRESTACIONES CONTRACTUALES	\$40,290.10	\$0.00	\$40,290.10	\$29,458.00	\$29,458.00	\$29,458.00	\$29,458.00	\$0.00
15900	OTRAS PRESTACIONES SOCIALES Y ECONÓMICAS	\$610,681.20	\$0.00	\$610,681.20	\$311,069.71	\$311,069.71	\$311,069.71	\$311,069.71	\$0.00
21100	MATERIALES, ÚTILES Y EQUIPOS MENORES DE OFICINA	\$15,120.00	\$8,400.00	\$23,520.00	\$8,235.13	\$8,235.13	\$8,235.13	\$8,235.13	\$0.00
21200	MATERIALES Y ÚTILES DE IMPRESIÓN Y REPRODUCCI...	\$8,400.00	-\$8,400.00	\$0.00	\$0.00	\$0.00	\$0.00	\$0.00	\$0.00
21500	MATERIAL IMPRESO E INFORMACIÓN DIGITAL	\$8,700.00	\$100.00	\$8,800.00	\$1,600.00	\$1,600.00	\$1,600.00	\$1,600.00	\$0.00
21600	MATERIAL DE LIMPIEZA	\$2,748.00	\$1,700.00	\$4,448.00	\$3,070.80	\$3,070.80	\$3,070.80	\$3,070.80	\$0.00
23400	COMBUSTIBLES, LUBRICANTES, ADITIVOS CARBÓN Y...	\$42,720.00	\$0.00	\$42,720.00	\$30,207.69	\$30,207.69	\$30,207.69	\$30,207.69	\$0.00
25300	MEDICINAS Y PRODUCTOS FARMACÉUTICOS	\$600.00	\$0.00	\$600.00	\$0.00	\$0.00	\$0.00	\$0.00	\$0.00
27100	VESTUARIO Y UNIFORMES	\$19,230.32	-\$19,230.32	\$0.00	\$0.00	\$0.00	\$0.00	\$0.00	\$0.00
31100	ENERGÍA ELÉCTRICA	\$31,200.00	\$5,300.00	\$36,500.00	\$5,253.60	\$5,253.60	\$5,253.60	\$5,253.60	\$0.00
31300	AGUA	\$7,200.00	\$0.00	\$7,200.00	\$561.85	\$561.85	\$561.85	\$561.85	\$0.00
31400	TELEFONIA TRADICIONAL	\$8,880.00	\$700.00	\$9,580.00	\$2,101.15	\$2,101.15	\$2,101.15	\$2,101.15	\$0.00
32200	ARRENDAMIENTO DE EDIFICIOS	\$204,000.00	\$0.00	\$204,000.00	\$0.00	\$0.00	\$0.00	\$0.00	\$0.00
32600	ARRENDAMIENTO DE MAQUINARIA, OTROS EQUIPOS...	\$28,800.00	\$7,050.00	\$35,850.00	\$8,064.99	\$8,064.99	\$8,064.99	\$8,064.99	\$0.00
32800	ARRENDAMIENTO FINANCIERO	\$29,413.00	-\$13,800.00	\$15,613.00	\$0.00	\$0.00	\$0.00	\$0.00	\$0.00
33800	SERVICIOS DE VIGILANCIA	\$67,819.20	\$0.00	\$67,819.20	\$37,147.20	\$37,147.20	\$37,147.20	\$37,147.20	\$0.00
34100	SERVICIOS FINANCIEROS Y BANCARIOS	\$600.00	\$0.00	\$600.00	\$0.00	\$0.00	\$0.00	\$0.00	\$0.00
34700	FLETES Y MANIOBRAS	\$29,652.00	-\$29,652.00	\$0.00	\$0.00	\$0.00	\$0.00	\$0.00	\$0.00
35100	CONSERVACIÓN Y MANTENIMIENTO MENOR DE INMU...	\$34,452.00	-\$28,472.00	\$5,980.00	\$3,480.00	\$3,480.00	\$3,480.00	\$3,480.00	\$0.00
35500	REPARACIÓN Y MANTENIMIENTO DE EQUIPO DE TRAN...	\$30,000.00	-\$5,000.00	\$25,000.00	\$10,208.00	\$10,208.00	\$10,208.00	\$10,208.00	\$0.00
37500	VIÁTICOS EN EL PAIS	\$0.00	\$2,000.00	\$2,000.00	\$1,778.00	\$1,778.00	\$1,778.00	\$1,778.00	\$0.00
38200	GASTOS DE ORDEN SOCIAL Y CULTURAL	\$6,000.00	\$0.00	\$6,000.00	\$0.00	\$0.00	\$0.00	\$0.00	\$0.00
39800	IMPUESTO SOBRE NÓMINAS Y OTROS QUE SE DERIVE...	\$51,538.20	\$0.00	\$51,538.20	\$27,107.46	\$27,107.46	\$27,107.46	\$27,107.46	\$0.00
43900	OTROS SUBSIDIOS	\$1,653,466.34	-\$1,308,580...	\$344,886.34	\$102,386.98	\$102,386.98	\$102,386.98	\$102,386.98	\$0.00
51100	MUEBLES DE OFICINA Y ESTANTERÍA	\$19,000.00	\$0.00	\$19,000.00	\$0.00	\$0.00	\$0.00	\$0.00	\$0.00
51500	EQUIPOS DE CÓMPUTO Y DE TECNOLOGÍAS DE LA INF...	\$36,000.00	\$0.00	\$36,000.00	\$0.00	\$0.00	\$0.00	\$0.00	\$0.00
51900	OTRO MOBILIARIO Y EQUIPO DE ADMINISTRACIÓN	\$1,920.00	\$0.00	\$1,920.00	\$0.00	\$0.00	\$0.00	\$0.00	\$0.00
DJ2	Subdirección Jurídica	\$4,062,071.45	-\$70,874.36	\$3,991,197.09	\$1,443,219.81	\$1,443,219.81	\$1,443,219.81	\$1,443,219.81	\$0.00
6	Programas de Gasto Federalizado (Gob)	\$4,062,071.45	-\$70,874.36	\$3,991,197.09	\$1,443,219.81	\$1,443,219.81	\$1,443,219.81	\$1,443,219.81	\$0.00
	QC Aplicación Jurídica de Procesos	\$4,062,071.45	-\$70,874.36	\$3,991,197.09	\$1,443,219.81	\$1,443,219.81	\$1,443,219.81	\$1,443,219.81	\$0.00
11300	SUELDOS BASE AL PERSONAL PERMANENTE	\$1,091,318.88	\$0.00	\$1,091,318.88	\$624,543.69	\$624,543.69	\$624,543.69	\$624,543.69	\$0.00



Comité de Adquisiciones del Poder Ejecutivo Estado de Michoacán

Estado Analítico del Ejercicio Presupuesto de Egresos Ramo o Dependencia / Unidad Responsable / Programa /

Usr: many

Rep: rptEstadoPresupuestoEgresosUA_DP_PG_PY_A

Del 01/ene/2019 Al 31/jul/2019

Fecha y 07/ago/2019

hora de Impresión 09:55 a.m.

Ejercicio del Presupuesto		Egreso Aprobado	Ampliaciones / (Reducciones)	Egreso Modificado	Egreso Comprometido	Egreso Devengado	Egreso Ejercido	Egreso Pagado	Subejercicio
13100	PRIMAS POR AÑOS DE SERVICIO EFECTIVOS PRESTA...	\$68,848.00	\$0.00	\$68,848.00	\$39,667.00	\$39,667.00	\$39,667.00	\$39,667.00	\$0.00
13200	PRIMAS DE VACACIONES, DOMINICAL Y GRATIFICACIÓ...	\$310,654.83	\$0.00	\$310,654.83	\$9,472.86	\$9,472.86	\$9,472.86	\$9,472.86	\$0.00
13400	COMPENSACIONES	\$338,135.20	\$0.00	\$338,135.20	\$200,487.07	\$200,487.07	\$200,487.07	\$200,487.07	\$0.00
14100	APORTACIONES DE SEGURIDAD SOCIAL	\$436,533.10	\$0.00	\$436,533.10	\$24,317.12	\$24,317.12	\$24,317.12	\$24,317.12	\$0.00
14300	APORTACIONES AL SISTEMA PARA EL RETIRO	\$125,786.52	\$0.00	\$125,786.52	\$0.00	\$0.00	\$0.00	\$0.00	\$0.00
15400	PRESTACIONES CONTRACTUALES	\$40,290.12	\$0.00	\$40,290.12	\$13,390.00	\$13,390.00	\$13,390.00	\$13,390.00	\$0.00
15900	OTRAS PRESTACIONES SOCIALES Y ECONÓMICAS	\$610,681.20	\$0.00	\$610,681.20	\$329,468.44	\$329,468.44	\$329,468.44	\$329,468.44	\$0.00
21100	MATERIALES, ÚTILES Y EQUIPOS MENORES DE OFICINA	\$15,120.00	\$8,400.00	\$23,520.00	\$8,235.16	\$8,235.16	\$8,235.16	\$8,235.16	\$0.00
21200	MATERIALES Y ÚTILES DE IMPRESIÓN Y REPRODUCCI...	\$8,400.00	-\$8,400.00	\$0.00	\$0.00	\$0.00	\$0.00	\$0.00	\$0.00
21600	MATERIAL DE LIMPIEZA	\$9,948.00	\$0.00	\$9,948.00	\$3,070.80	\$3,070.80	\$3,070.80	\$3,070.80	\$0.00
23400	COMBUSTIBLES, LUBRICANTES, ADITIVOS CARBÓN Y...	\$42,720.00	\$0.00	\$42,720.00	\$40,424.50	\$40,424.50	\$40,424.50	\$40,424.50	\$0.00
25300	MEDICINAS Y PRODUCTOS FARMACÉUTICOS	\$600.00	\$0.00	\$600.00	\$0.00	\$0.00	\$0.00	\$0.00	\$0.00
27100	VESTUARIO Y UNIFORMES	\$19,230.36	-\$9,006.36	\$10,224.00	\$0.00	\$0.00	\$0.00	\$0.00	\$0.00
31100	ENERGÍA ELÉCTRICA	\$31,200.00	\$5,300.00	\$36,500.00	\$5,253.60	\$5,253.60	\$5,253.60	\$5,253.60	\$0.00
31300	AGUA	\$7,200.00	\$0.00	\$7,200.00	\$561.86	\$561.86	\$561.86	\$561.86	\$0.00
31400	TELEFONIA TRADICIONAL	\$8,880.00	\$700.00	\$9,580.00	\$2,101.19	\$2,101.19	\$2,101.19	\$2,101.19	\$0.00
32200	ARRENDAMIENTO DE EDIFICIOS	\$204,000.00	\$0.00	\$204,000.00	\$0.00	\$0.00	\$0.00	\$0.00	\$0.00
32600	ARRENDAMIENTO DE MAQUINARIA, OTROS EQUIPOS...	\$28,800.00	\$7,050.00	\$35,850.00	\$11,974.52	\$11,974.52	\$11,974.52	\$11,974.52	\$0.00
32800	ARRENDAMIENTO FINANCIERO	\$29,413.00	-\$12,000.00	\$17,413.00	\$0.00	\$0.00	\$0.00	\$0.00	\$0.00
33100	SERVICIOS LEGALES, DE CONTABILIDAD, AUDITORÍA Y...	\$9,000.00	-\$3,000.00	\$6,000.00	\$1,500.00	\$1,500.00	\$1,500.00	\$1,500.00	\$0.00
33800	SERVICIOS DE VIGILANCIA	\$67,819.20	\$0.00	\$67,819.20	\$37,147.20	\$37,147.20	\$37,147.20	\$37,147.20	\$0.00
34100	SERVICIOS FINANCIEROS Y BANCARIOS	\$600.00	\$0.00	\$600.00	\$0.00	\$0.00	\$0.00	\$0.00	\$0.00
34700	FLETES Y MANIOBRAS	\$29,652.00	-\$29,652.00	\$0.00	\$0.00	\$0.00	\$0.00	\$0.00	\$0.00
35100	CONSERVACIÓN Y MANTENIMIENTO MENOR DE INMU...	\$34,452.00	-\$28,472.00	\$5,980.00	\$3,480.00	\$3,480.00	\$3,480.00	\$3,480.00	\$0.00
35500	REPARACIÓN Y MANTENIMIENTO DE EQUIPO DE TRAN...	\$30,000.00	\$0.00	\$30,000.00	\$0.00	\$0.00	\$0.00	\$0.00	\$0.00
37500	VIÁTICOS EN EL PAIS	\$0.00	\$1,686.00	\$1,686.00	\$1,686.00	\$1,686.00	\$1,686.00	\$1,686.00	\$0.00
38200	GASTOS DE ORDEN SOCIAL Y CULTURAL	\$6,000.00	\$0.00	\$6,000.00	\$0.00	\$0.00	\$0.00	\$0.00	\$0.00
39800	IMPUESTO SOBRE NÓMINAS Y OTROS QUE SE DERIVE...	\$51,502.68	\$0.00	\$51,502.68	\$27,107.46	\$27,107.46	\$27,107.46	\$27,107.46	\$0.00
43900	OTROS SUBSIDIOS	\$348,366.36	-\$3,480.00	\$344,886.36	\$59,331.34	\$59,331.34	\$59,331.34	\$59,331.34	\$0.00
51100	MUEBLES DE OFICINA Y ESTANTERÍA	\$19,000.00	\$0.00	\$19,000.00	\$0.00	\$0.00	\$0.00	\$0.00	\$0.00
51500	EQUIPOS DE CÓMPUTO Y DE TECNOLOGÍAS DE LA INF...	\$36,000.00	\$0.00	\$36,000.00	\$0.00	\$0.00	\$0.00	\$0.00	\$0.00
51900	OTRO MOBILIARIO Y EQUIPO DE ADMINISTRACIÓN	\$1,920.00	\$0.00	\$1,920.00	\$0.00	\$0.00	\$0.00	\$0.00	\$0.00
DK0 Delegación Administrativa		\$4,737,641.22	\$1,647,097.00	\$6,384,738.22	\$2,664,234.46	\$2,664,234.46	\$2,664,234.46	\$2,664,234.46	\$0.00
6 Programas de Gasto Federalizado (Gob		\$4,737,641.22	\$1,647,097.00	\$6,384,738.22	\$2,664,234.46	\$2,664,234.46	\$2,664,234.46	\$2,664,234.46	\$0.00
AK Administración de Recursos		\$4,737,641.22	\$1,647,097.00	\$6,384,738.22	\$2,664,234.46	\$2,664,234.46	\$2,664,234.46	\$2,664,234.46	\$0.00
11300	SUELDOS BASE AL PERSONAL PERMANENTE	\$1,210,036.56	\$0.00	\$1,210,036.56	\$693,254.63	\$693,254.63	\$693,254.63	\$693,254.63	\$0.00
12200	SUELDOS BASE AL PERSONAL EVENTUAL	\$107,246.52	\$0.00	\$107,246.52	\$62,563.34	\$62,563.34	\$62,563.34	\$62,563.34	\$0.00
12300	RETRIBUCIONES POR SERVICIOS DE CARÁCTER SOCIAL	\$30,000.00	-\$8,000.00	\$22,000.00	\$0.00	\$0.00	\$0.00	\$0.00	\$0.00
13100	PRIMAS POR AÑOS DE SERVICIO EFECTIVOS PRESTA...	\$106,200.00	\$0.00	\$106,200.00	\$62,651.00	\$62,651.00	\$62,651.00	\$62,651.00	\$0.00
13200	PRIMAS DE VACACIONES, DOMINICAL Y GRATIFICACIÓ...	\$325,386.78	\$0.00	\$325,386.78	\$13,172.71	\$13,172.71	\$13,172.71	\$13,172.71	\$0.00



Comité de Adquisiciones del Poder Ejecutivo Estado de Michoacan

Estado Analítico del Ejercicio Presupuesto de Egresos Ramo o Dependencia / Unidad Responsable / Programa /

Del 01/ene/2019 Al 31/jul/2019

Fecha y 07/ago/2019

Usr: mary

Rep: rptEstadoPresupuestoEgresosUA_DP_PG_PY_A

hora de Impresión 09:55 a.m.

Ejercicio del Presupuesto		Egreso Aprobado	Ampliaciones / (Reducciones)	Egreso Modificado	Egreso Comprometido	Egreso Devengado	Egreso Ejercido	Egreso Pagado	Subejercicio
13400	COMPENSACIONES	\$440,556.92	\$0.00	\$440,556.92	\$267,674.08	\$267,674.08	\$267,674.08	\$267,674.08	\$0.00
14100	APORTACIONES DE SEGURIDAD SOCIAL	\$446,157.68	\$0.00	\$446,157.68	\$32,388.84	\$32,388.84	\$32,388.84	\$32,388.84	\$0.00
14300	APORTACIONES AL SISTEMA PARA EL RETIRO	\$125,786.40	\$0.00	\$125,786.40	\$0.00	\$0.00	\$0.00	\$0.00	\$0.00
15400	PRESTACIONES CONTRACTUALES	\$40,290.10	\$0.00	\$40,290.10	\$18,746.00	\$18,746.00	\$18,746.00	\$18,746.00	\$0.00
15900	OTRAS PRESTACIONES SOCIALES Y ECONÓMICAS	\$610,681.20	\$0.00	\$610,681.20	\$415,440.66	\$415,440.66	\$415,440.66	\$415,440.66	\$0.00
21100	MATERIALES, ÚTILES Y EQUIPOS MENORES DE OFICINA	\$15,120.00	\$18,322.99	\$33,442.99	\$31,921.84	\$31,921.84	\$31,921.84	\$31,921.84	\$0.00
21200	MATERIALES Y ÚTILES DE IMPRESIÓN Y REPRODUCCI...	\$8,400.00	-\$2,722.99	\$5,677.01	\$5,677.01	\$5,677.01	\$5,677.01	\$5,677.01	\$0.00
21600	MATERIAL DE LIMPIEZA	\$9,948.00	\$8,700.00	\$18,648.00	\$12,308.34	\$12,308.34	\$12,308.34	\$12,308.34	\$0.00
22100	PRODUCTOS ALIMENTICIOS PARA PERSONAS	\$14,400.00	-\$13,100.00	\$1,300.00	\$1,300.00	\$1,300.00	\$1,300.00	\$1,300.00	\$0.00
23400	COMBUSTIBLES, LUBRICANTES, ADITIVOS CARBÓN Y...	\$42,720.00	\$29,400.00	\$72,120.00	\$55,757.65	\$55,757.65	\$55,757.65	\$55,757.65	\$0.00
25300	MEDICINAS Y PRODUCTOS FARMACÉUTICOS	\$600.00	\$0.00	\$600.00	\$0.00	\$0.00	\$0.00	\$0.00	\$0.00
27100	VESTUARIO Y UNIFORMES	\$19,230.32	-\$19,230.32	\$0.00	\$0.00	\$0.00	\$0.00	\$0.00	\$0.00
29200	REFACCIONES Y ACCESORIOS MENORES DE EDIFICIOS	\$7,800.00	-\$7,000.00	\$800.00	\$0.00	\$0.00	\$0.00	\$0.00	\$0.00
29600	REFACCIONES Y ACCESORIOS MENORES DE EQUIPO...	\$2,400.00	-\$2,400.00	\$0.00	\$0.00	\$0.00	\$0.00	\$0.00	\$0.00
31100	ENERGÍA ELÉCTRICA	\$31,200.00	\$161,300.00	\$192,500.00	\$61,998.60	\$61,998.60	\$61,998.60	\$61,998.60	\$0.00
31300	AGUA	\$7,200.00	\$36,000.00	\$43,200.00	\$6,029.54	\$6,029.54	\$6,029.54	\$6,029.54	\$0.00
31400	TELEFONIA TRADICIONAL	\$8,880.00	\$48,600.00	\$57,480.00	\$12,698.09	\$12,698.09	\$12,698.09	\$12,698.09	\$0.00
32200	ARRENDAMIENTO DE EDIFICIOS	\$204,000.00	\$1,020,000.00	\$1,224,000.00	\$460,800.00	\$460,800.00	\$460,800.00	\$460,800.00	\$0.00
32600	ARRENDAMIENTO DE MAQUINARIA, OTROS EQUIPOS...	\$28,800.00	\$140,350.00	\$169,150.00	\$35,402.07	\$35,402.07	\$35,402.07	\$35,402.07	\$0.00
32800	ARRENDAMIENTO FINANCIERO	\$29,413.00	-\$24,288.80	\$5,124.20	\$0.00	\$0.00	\$0.00	\$0.00	\$0.00
33300	SERVICIOS DE CONSULTORÍA ADMINISTRATIVA, PROC...	\$9,600.00	-\$4,961.20	\$4,638.80	\$2,368.80	\$2,368.80	\$2,368.80	\$2,368.80	\$0.00
33400	SERVICIOS DE CAPACITACIÓN	\$30,000.00	-\$10,700.00	\$19,300.00	\$0.00	\$0.00	\$0.00	\$0.00	\$0.00
33800	SERVICIOS DE VIGILANCIA	\$67,819.20	\$339,096.00	\$406,915.20	\$202,929.36	\$202,929.36	\$202,929.36	\$202,929.36	\$0.00
34100	SERVICIOS FINANCIEROS Y BANCARIOS	\$4,200.00	\$7,500.00	\$11,700.00	\$10,856.44	\$10,856.44	\$10,856.44	\$10,856.44	\$0.00
34700	FLETES Y MANIOBRAS	\$29,652.00	-\$29,652.00	\$0.00	\$0.00	\$0.00	\$0.00	\$0.00	\$0.00
35100	CONSERVACIÓN Y MANTENIMIENTO MENOR DE INMU...	\$34,452.00	-\$23,672.00	\$10,780.00	\$7,024.00	\$7,024.00	\$7,024.00	\$7,024.00	\$0.00
35200	INSTALACIÓN, REPARACIÓN Y MANTENIMIENTO DE M...	\$18,000.00	-\$12,464.68	\$5,535.32	\$0.00	\$0.00	\$0.00	\$0.00	\$0.00
35500	REPARACIÓN Y MANTENIMIENTO DE EQUIPO DE TRAN...	\$30,000.00	-\$6,800.00	\$23,200.00	\$0.00	\$0.00	\$0.00	\$0.00	\$0.00
37500	VIÁTICOS EN EL PAIS	\$18,000.00	-\$12,000.00	\$6,000.00	\$0.00	\$0.00	\$0.00	\$0.00	\$0.00
38200	GASTOS DE ORDEN SOCIAL Y CULTURAL	\$6,000.00	\$0.00	\$6,000.00	\$0.00	\$0.00	\$0.00	\$0.00	\$0.00
38500	GASTOS DE REPRESENTACIÓN	\$120,000.00	\$19,664.16	\$139,664.16	\$69,642.00	\$69,642.00	\$69,642.00	\$69,642.00	\$0.00
39500	PENAS, MULTAS, ACCESORIOS Y ACTUALIZACIONES	\$2,400.00	\$0.00	\$2,400.00	\$0.00	\$0.00	\$0.00	\$0.00	\$0.00
39800	IMPUESTO SOBRE NÓMINAS Y OTROS QUE SE DERIVE...	\$89,778.20	\$0.00	\$89,778.20	\$27,107.43	\$27,107.43	\$27,107.43	\$27,107.43	\$0.00
43900	OTROS SUBSIDIOS	\$348,366.34	-\$4,844.16	\$343,522.18	\$92,836.65	\$92,836.65	\$92,836.65	\$92,836.65	\$0.00
51100	MUEBLES DE OFICINA Y ESTANTERÍA	\$19,000.00	\$0.00	\$19,000.00	\$0.00	\$0.00	\$0.00	\$0.00	\$0.00
51500	EQUIPOS DE CÓMPUTO Y DE TECNOLOGÍAS DE LA INF...	\$36,000.00	\$0.00	\$36,000.00	\$0.00	\$0.00	\$0.00	\$0.00	\$0.00
51900	OTRO MOBILIARIO Y EQUIPO DE ADMINISTRACIÓN	\$1,920.00	\$0.00	\$1,920.00	\$1,685.38	\$1,685.38	\$1,685.38	\$1,685.38	\$0.00
	Sin Ramo/Dependencia	\$24,073,194.69	\$0.00	\$24,073,194.69	\$9,387,938.57	\$9,387,938.57	\$9,387,938.57	\$9,387,938.57	\$0.00
Total Final		\$24,073,194.69	\$0.00	\$24,073,194.69	\$9,387,938.57	\$9,387,938.57	\$9,387,938.57	\$9,387,938.57	\$0.00



Comité de Adquisiciones del Poder Ejecutivo Estado de Michoacán

Estado Analítico del Ejercicio Presupuesto de Egresos Ramo o Dependencia / Unidad Responsable / Programa /

Del 01/ene/2019 Al 31/jul/2019

Fecha y hora de Impresión | 07/ago/2019

hora de Impresión | 09:55 a.m.

Usr: mary

Rep. rptEstadoPresupuestoEgresosUA_DP_PG_PY_A

Ejercicio del Presupuesto	Egreso Aprobado	Ampliaciones / (Reducciones)	Egreso Modificado	Egreso Comprometido	Egreso Devengado	Egreso Ejercido	Egreso Pagado	Subejercicio
<p>_____ LIC. GUILLERMO LOAIZA GÓMEZ DIRECTOR GENERAL</p>								
<p>_____ C.P. MARCO VINICIO ALVAREZ PALOMARES JEFE DE DEPTO. DE RECURSOS HUMANOS Y FINANCIEROS</p>								
					<p>_____ LIC. MARIA SELENE LICEA GARIBAY DELEGADA ADMINISTRATIVA</p>			

Comité de Adquisiciones del Poder Ejecutivo Estado de Michoacán

Estado Analítico del Ejercicio Presupuesto de Egresos Ramo o Dependencia / Distribución Geográfica (Entidad)

Del 01/ene/2019 Al 31/jul/2019


Fecha y 07/ago/2019

hora de Impresión 09:55 a.m.


Usu: mary

Rep: rptEstadoPresupuestoEgresos_UA_DG_A

Ejercicio del Presupuesto	Egreso Aprobado	Ampliaciones / (Reducciones)	Egreso Modificado	Egreso Comprometido	Egreso Devengado	Egreso Ejercido	Egreso Pagado	Subejercicio
Sin Ramo/Dependencia								
16 Estado Michoacán de Ocampo	\$24,073,194.69	\$0.00	\$24,073,194.69	\$9,387,938.57	\$9,387,938.57	\$9,387,938.57	\$9,387,938.57	\$14,685,256....
Sin Ramo/Dependencia	\$24,073,194.69	\$0.00	\$24,073,194.69	\$9,387,938.57	\$9,387,938.57	\$9,387,938.57	\$9,387,938.57	\$14,685,256....
Total Final	\$24,073,194.69	\$0.00	\$24,073,194.69	\$9,387,938.57	\$9,387,938.57	\$9,387,938.57	\$9,387,938.57	\$14,685,256....

~~
 LIC. GUILLERMO LOAIZA GÓMEZ
 DIRECTOR GENERAL~~


 LIC. MARÍA SELENÉ LICEA GARIBAY
 DELEGADA ADMINISTRATIVA


 C.P. MARCO VINICIO ALVAREZ PALOMARES
 JEFE DE DEPTO. DE RECURSOS HUMANOS Y FINANCIEROS

Comité de Adquisiciones del Poder Ejecutivo Estado de Michoacan

Estado Analítico del Ejercicio Presupuesto de Egresos Ramo o Dependencia / Clasificación Económica del Gasto /
Del 01/ene/2019 Al 31/jul/2019

Fecha y | 07/ago/2019

Usu: mary

hora de Impresión | 09:56 a.m.

Rep: rptEstadoPresupuestoEgresos_UA_CL_DG_A

Ejercicio del Presupuesto	Egreso Aprobado	Ampliaciones / (Reducciones)	Egreso Modificado	Egreso Comprometido	Egreso Devengado	Egreso Ejercido	Egreso Pagado	Subejercicio
0 Sin Ramo/Dependencia								
1 Gasto Corriente	\$23,788,594.69	\$42,000.00	\$23,830,594.69	\$9,386,253.19	\$9,386,253.19	\$9,386,253.19	\$9,386,253.19	\$14,444,341....
16 Estado Michoacán de Ocampo	\$23,788,594.69	\$42,000.00	\$23,830,594.69	\$9,386,253.19	\$9,386,253.19	\$9,386,253.19	\$9,386,253.19	\$14,444,341....
2 Gasto de Capital	\$284,600.00	-\$42,000.00	\$242,600.00	\$1,685.38	\$1,685.38	\$1,685.38	\$1,685.38	\$240,914.62
16 Estado Michoacán de Ocampo	\$284,600.00	-\$42,000.00	\$242,600.00	\$1,685.38	\$1,685.38	\$1,685.38	\$1,685.38	\$240,914.62
Sin Ramo/Dependencia	\$24,073,194.69	\$0.00	\$24,073,194.69	\$9,387,938.57	\$9,387,938.57	\$9,387,938.57	\$9,387,938.57	\$14,685,256....
TOTAL	\$24,073,194.69	\$0.00	\$24,073,194.69	\$9,387,938.57	\$9,387,938.57	\$9,387,938.57	\$9,387,938.57	\$14,685,256....

LIC. GUILLERMO LOAIZA GÓMEZ

DIRECTOR GENERAL

C.P. MARCO VINICIO ALVAREZ PALOMARES

JEFE DE DEPTO. DE RECURSOS HUMANOS Y FINANCIEROS

LIC. MARIA SELENE LICEA GARIBAY

DELEGADA ADMINISTRATIVA



Comité de Adquisiciones del Poder Ejecutivo
Estado de Michoacán
Endeudamiento Neto

Usu: mary
Rep: rptEndeudamientoNeto

Del 01/ene/2019 Al 31/jul/2019

Fecha y hora de Impresión | 07/ago/2019
09:56 a.m.

Identificación de Crédito o Instrumento	Contratación/Colocación	Amortización	Endeudamiento Neto
	A	B	C=A-B
Créditos Bancarios			
Total Créditos Bancarios	\$0.00	\$0.00	\$0.00
Otros Instrumentos de Deuda			
Total Otros Instrumentos de Deuda	\$0.00	\$0.00	\$0.00
Total	\$0.00	\$0.00	\$0.00

LIC. GUILLERMO LOAIZA GOMEZ

DIRECTOR GENERAL

LIC. MARÍA SELENE LICEA GARIBAY

DELEGADA ADMINISTRATIVA

C.P. MARCO VINICIO ALVAREZ PALOMARES

JEFE DE DEPTO. DE RECURSOS HUMANOS Y FINANCIEROS



Comité de Adquisiciones del Poder Ejecutivo
Estado de Michoacán
Intereses de la Deuda
Del 01/ene/2019 Al 31/jul/2019

Usu: mary
Rep: rptInteresesdeLaDeuda

Fecha y hora de Impresión | 07/ago/2019
09:56 a.m.

Identificación de Crédito o Instrumento	Devengado	Pagado
Créditos Bancarios		
Total de Intereses de Créditos Bancarios	\$0.00	\$0.00
Otros Instrumentos de Deuda		
Total de Intereses de Otros Instrumentos de Deuda	\$0.00	\$0.00

LIC. GUILLERMO LOAIZA GÓMEZ
DIRECTOR GENERAL

LIC. MARÍA SELENE LICEA GARIBAY
DELEGADA ADMINISTRATIVA

C.P. MARCO VINICIO ALVAREZ PALOMARES

JEFE DE DEPTO. DE RECURSOS HUMANOS Y FINANCIEROS

Comité de Adquisiciones del Poder Ejecutivo
Estado de Michoacan
Indicadores de Postura Fiscal
del 01/ene/2019 al 31/jul/2019

Usu: mary
Rep: rptIndicadoresPosturaFiscal

Fecha y hora de Impresión | 07/ago/2019
09:57 a.m.

Concepto	Estimado	Devengado	Pagado
I. Ingresos Presupuestarios (I=1+2)	\$24,073,194.69	\$10,513,940.53	\$10,513,940.53
1. Ingresos del Gobierno de la Entidad Federativa	\$0.00	\$0.00	\$0.00
2. Ingresos del Sector Paraestatal	\$24,073,194.69	\$10,513,940.53	\$10,513,940.53
II. Egresos Presupuestarios (II=3+4)	\$24,073,194.69	\$9,387,938.57	\$9,387,938.57
3. Egresos del Gobierno de la Entidad Federativa	\$0.00	\$0.00	\$0.00
4. Egresos del Sector Paraestatal	\$24,073,194.69	\$9,387,938.57	\$9,387,938.57
III. Balance Presupuestario (Superávit o Déficit) (III = I - II)	\$0.00	\$1,126,001.96	\$1,126,001.96

Concepto	Estimado	Devengado	Pagado
III. Balance Presupuestario (Superávit o Déficit)	\$0.00	\$1,126,001.96	\$1,126,001.96
IV. Intereses, Comisiones y Gastos de la Deuda	\$0.00	\$0.00	\$0.00
V. Balance Primario (Superávit o Déficit) (V= III - IV)	\$0.00	\$1,126,001.96	\$1,126,001.96

Concepto	Estimado	Devengado	Pagado
A. Financiamiento	\$0.00	\$0.00	\$0.00
B. Amortización de la deuda	\$0.00	\$0.00	\$0.00
C. Endeudamiento ó desendeudamiento (C = A - B)	\$0.00	\$0.00	\$0.00

LIC. GUILLERMO LOAIZA GÓMEZ
DIRECTOR GENERAL

LIC. MARIA SELENÉ LICEA GARIBAY
DELEGADA ADMINISTRATIVA

C.P. MARCO VINICIO ALVAREZ PALOMARES
JEFE DE DEPTO. DE RECURSOS HUMANOS Y
FINANCIEROS

Comité de Adquisiciones del Poder Ejecutivo
Estado de Michoacán
Gasto por Categoría Programática
Del 01/ene/2019 Al 31/jul/2019

Usu: mary
Rep: rptEstadoPresupuestoEgresos_PC

Fecha y hora de Impresión | 07/ago/2019
09:58 a.m.

Concepto	Egresos					Subejercicio 6 = (3 - 4)
	Aprobado 1	Ampliaciones / (Reducciones) 2	Modificado 3=(1+2)	Devengado 4	Pagado 5	
Programas						
Subsidios: Sector Social y Privado o Entidades Fed						
Sujetos a Reglas de Operación	\$0.00	\$0.00	\$0.00	\$0.00	\$0.00	\$0.00
Otros Subsidios	\$0.00	\$0.00	\$0.00	\$0.00	\$0.00	\$0.00
Subsidios: Sector Social y Privado o Entidades Federativa	\$0.00	\$0.00	\$0.00	\$0.00	\$0.00	\$0.00
Desempeño de las Funciones						
Prestación de Servicios Públicos	\$0.00	\$0.00	\$0.00	\$0.00	\$0.00	\$0.00
Provisión de Bienes Públicos	\$0.00	\$0.00	\$0.00	\$0.00	\$0.00	\$0.00
Planeación, seguimiento y evaluación de políticas públicas	\$0.00	\$0.00	\$0.00	\$0.00	\$0.00	\$0.00
Promoción y fomento	\$0.00	\$0.00	\$0.00	\$0.00	\$0.00	\$0.00
Regulación y supervisión	\$0.00	\$0.00	\$0.00	\$0.00	\$0.00	\$0.00
Funciones de las Fuerzas Armadas (Únicamente Gobierno F	\$0.00	\$0.00	\$0.00	\$0.00	\$0.00	\$0.00
Específicos	\$0.00	\$0.00	\$0.00	\$0.00	\$0.00	\$0.00
Proyectos de Inversión	\$0.00	\$0.00	\$0.00	\$0.00	\$0.00	\$0.00
Desempeño de las Funciones	\$0.00	\$0.00	\$0.00	\$0.00	\$0.00	\$0.00
Administrativos y de Apoyo						
Apoyo al proceso presupuestario y para mejorar la eficiencia	\$0.00	\$0.00	\$0.00	\$0.00	\$0.00	\$0.00
Apoyo a la función pública y al mejoramiento de la gestión	\$0.00	\$0.00	\$0.00	\$0.00	\$0.00	\$0.00
Operaciones ajenas	\$0.00	\$0.00	\$0.00	\$0.00	\$0.00	\$0.00
Administrativos y de Apoyo	\$0.00	\$0.00	\$0.00	\$0.00	\$0.00	\$0.00
Compromisos						
Obligaciones de cumplimiento de resolución jurisdiccional	\$0.00	\$0.00	\$0.00	\$0.00	\$0.00	\$0.00
Desastres Naturales	\$0.00	\$0.00	\$0.00	\$0.00	\$0.00	\$0.00
Compromisos	\$0.00	\$0.00	\$0.00	\$0.00	\$0.00	\$0.00
Obligaciones						
Pensiones y jubilaciones	\$0.00	\$0.00	\$0.00	\$0.00	\$0.00	\$0.00
Aportaciones a la seguridad social	\$0.00	\$0.00	\$0.00	\$0.00	\$0.00	\$0.00
Aportaciones a fondos de estabilización	\$0.00	\$0.00	\$0.00	\$0.00	\$0.00	\$0.00
Aportaciones a fondos de inversión y reestructura de pensior	\$0.00	\$0.00	\$0.00	\$0.00	\$0.00	\$0.00
Obligaciones	\$0.00	\$0.00	\$0.00	\$0.00	\$0.00	\$0.00
Programas de Gasto Federalizado						
Gasto Federalizado	\$24,073,194.69	\$0.00	\$24,073,194.69	\$9,387,938.57	\$9,387,938.57	\$14,685,256.12



Comité de Adquisiciones del Poder Ejecutivo
Estado de Michoacán
Gasto por Categoría Programática
Del 01/ene/2019 Al 31/jul/2019

Usu: mary
Rep: rptEstadoPresupuestoEgresos_PC

Fecha y hora de Impresión | 07/ago/2019
09:58 a.m.

Concepto	Egresos					Subejercicio 6 = (3 - 4)
	Aprobado 1	Ampliaciones / (Reducciones) 2	Modificado 3=(1+2)	Devengado 4	Pagado 5	
Programas						
Programas de Gasto Federalizado	\$24,073,194.69	\$0.00	\$24,073,194.69	\$9,387,938.57	\$9,387,938.57	\$14,685,256.12
Participaciones a entidades federativas y municipios						
Participaciones a entidades federativas y municipios	\$0.00	\$0.00	\$0.00	\$0.00	\$0.00	\$0.00
Participaciones a entidades federativas y municipios	\$0.00	\$0.00	\$0.00	\$0.00	\$0.00	\$0.00
Costo financiero, deuda o apoyos a deudores y ahorradores						
Costo financiero, deuda o apoyos a deudores y ahorradores	\$0.00	\$0.00	\$0.00	\$0.00	\$0.00	\$0.00
Costo financiero, deuda o apoyos a deudores y ahorradores	\$0.00	\$0.00	\$0.00	\$0.00	\$0.00	\$0.00
Adeudos de ejercicios fiscales anteriores						
Adeudos de ejercicios fiscales anteriores	\$0.00	\$0.00	\$0.00	\$0.00	\$0.00	\$0.00
Adeudos de ejercicios fiscales anteriores	\$0.00	\$0.00	\$0.00	\$0.00	\$0.00	\$0.00
Total del Gasto	\$24,073,194.69	\$0.00	\$24,073,194.69	\$9,387,938.57	\$9,387,938.57	\$14,685,256.12

LIC. GUILLERMO LOAIZA GÓMEZ
DIRECTOR GENERAL

LIC. MARIA SELENE LICEA GARIBAY
DELEGADA ADMINISTRATIVA

C.P. MARCO VINICIO ALVAREZ PALOMARES
JEFE DE DEPTO. DE RECURSOS HUMANOS Y FINANCIEROS