



**COMITÉ DE  
ADQUISICIONES DEL  
PODER EJECUTIVO**

**ESTADOS  
FINANCIEROS**

**ENERO 2019**

ACTIVO	2019	2018	PASIVO	2019	2018
<b>ACTIVO CIRCULANTE</b>	<b>\$12,917,407.62</b>	<b>\$12,665,490.00</b>	<b>PASIVO CIRCULANTE</b>	<b>\$6,540,843.39</b>	<b>\$6,540,843.39</b>
EFFECTIVO Y EQUIVALENTES	\$3,280,689.55	\$3,206,946.93	CUENTAS POR PAGAR A CORTO PLAZO	\$6,540,843.39	\$6,540,843.39
DERECHOS A RECIBIR EFECTIVO O EQUIVALENTES	\$9,636,718.07	\$9,450,543.07	DOCUMENTOS POR PAGAR A CORTO PLAZO	\$0.00	\$0.00
DERECHOS A RECIBIR BIENES O SERVICIOS	\$0.00	\$0.00	PORCIÓN A CORTO PLAZO DE LA DEUDA PÚBLICA A L	\$0.00	\$0.00
INVENTARIOS	\$0.00	\$0.00	TÍTULOS Y VALORES A CORTO PLAZO	\$0.00	\$0.00
ALMACENES	\$0.00	\$0.00	PASIVOS DIFERIDOS A CORTO PLAZO	\$0.00	\$0.00
ESTIMACIÓN POR PÉRDIDA O DETERIORO DE ACTIVO:	\$0.00	\$0.00	FONDOS Y BIENES DE TERCEROS EN GARANTÍA Y/O /	\$0.00	\$0.00
OTROS ACTIVOS CIRCULANTES	\$0.00	\$0.00	PROVISIONES A CORTO PLAZO	\$0.00	\$0.00
<b>Total de Activos Circulantes</b>	<b>\$12,917,407.62</b>	<b>\$12,665,490.00</b>	OTROS PASIVOS A CORTO PLAZO	\$0.00	\$0.00
<b>ACTIVO NO CIRCULANTE</b>	<b>\$1,724,535.74</b>	<b>\$1,724,535.74</b>	<b>Total de Pasivos Circulantes</b>	<b>\$6,540,843.39</b>	<b>\$6,540,843.39</b>
INVERSIONES FINANCIERAS A LARGO PLAZO	\$0.00	\$0.00	<b>PASIVO NO CIRCULANTE</b>	<b>\$0.00</b>	<b>\$0.00</b>
DERECHOS A RECIBIR EFECTIVO O EQUIVALENTES A L	\$0.00	\$0.00	CUENTAS POR PAGAR A LARGO PLAZO	\$0.00	\$0.00
BIENES INMUEBLES, INFRAESTRUCTURA Y CONSTRU	\$0.00	\$0.00	DOCUMENTOS POR PAGAR A LARGO PLAZO	\$0.00	\$0.00
BIENES MUEBLES	\$2,841,349.74	\$2,841,349.74	DEUDA PÚBLICA A LARGO PLAZO	\$0.00	\$0.00
ACTIVOS INTANGIBLES	\$0.00	\$0.00	PASIVOS DIFERIDOS A LARGO PLAZO	\$0.00	\$0.00
DEPRECIACIÓN, DETERIORO Y AMORTIZACIÓN ACUMU	-\$1,116,814.00	-\$1,116,814.00	FONDOS Y BIENES DE TERCEROS EN GARANTÍA Y/O /	\$0.00	\$0.00
ACTIVOS DIFERIDOS	\$0.00	\$0.00	PROVISIONES A LARGO PLAZO	\$0.00	\$0.00
ESTIMACIÓN POR PÉRDIDA O DETERIORO DE ACTIVO:	\$0.00	\$0.00	<b>Total de Pasivos No Circulantes</b>	<b>\$0.00</b>	<b>\$0.00</b>
OTROS ACTIVOS NO CIRCULANTES	\$0.00	\$0.00	<b>Total de Pasivos</b>	<b>\$6,540,843.39</b>	<b>\$6,540,843.39</b>
<b>Total de Activos No Circulantes</b>	<b>\$1,724,535.74</b>	<b>\$1,724,535.74</b>	<b>HACIENDA PÚBLICA/ PATRIMONIO</b>		
<b>Total de Activos</b>	<b>\$14,641,943.36</b>	<b>\$14,390,025.74</b>	<b>HACIENDA PÚBLICA/PATRIMONIO CONTRIBUIDO</b>	<b>\$0.00</b>	<b>\$0.00</b>
			APORTACIONES	\$0.00	\$0.00
			DONACIONES DE CAPITAL	\$0.00	\$0.00
			ACTUALIZACIÓN DE LA HACIENDA PÚBLICA/PATRIMON	\$0.00	\$0.00
			<b>HACIENDA PÚBLICA /PATRIMONIO GENERADO</b>	<b>\$8,101,099.97</b>	<b>\$7,849,182.35</b>
			RESULTADOS DEL EJERCICIO (AHORRO/ DESAHORRO)	\$251,917.62	\$1,342,762.60
			RESULTADOS DE EJERCICIOS ANTERIORES	\$7,826,787.01	\$6,484,024.41
			REVALÚOS	\$0.00	\$0.00
			RESERVAS	\$0.00	\$0.00
			RECTIFICACIONES DE RESULTADOS DE EJERCICIOS A	\$22,395.34	\$22,395.34
			<b>EXCESO O INSUFICIENCIA EN LA ACTUALIZACIÓN DE LA I</b>	<b>\$0.00</b>	<b>\$0.00</b>
			RESULTADO POR POSICIÓN MONETARIA	\$0.00	\$0.00
			RESULTADO POR TENENCIA DE ACTIVOS NO MONETA	\$0.00	\$0.00



Comité de Adquisiciones  
del Poder Ejecutivo  
del Estado de Michoacán

**Comité de Adquisiciones del Poder Ejecutivo**  
**Estado de Michoacán**  
**Estado de Situación Financiera**  
**Al 31/ene/2019**

Usu: mary

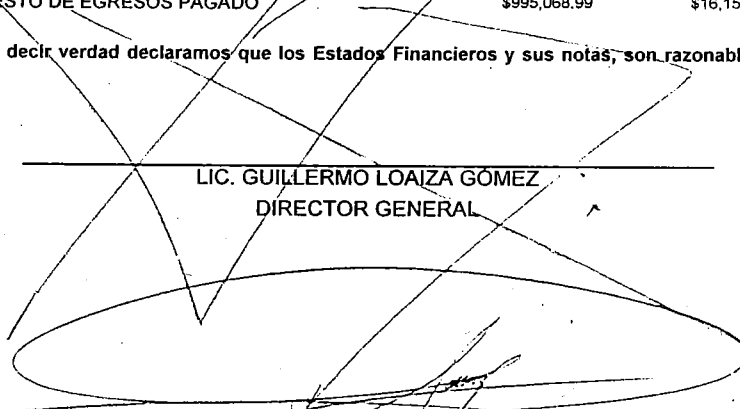
Rep: rptEstadoSituacionFinanciera

Fecha y hora de Impresión | 25/mar/2019 | 10:08 a.m.

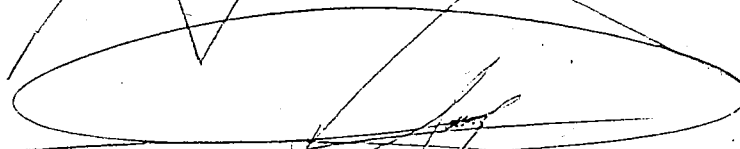
	<u>2019</u>	<u>2018</u>
<b>Total Hacienda Pública/Patrimonio</b>	<b>\$8,101,099.97</b>	<b>\$7,849,182.35</b>
<b>Total de Pasivo y Hacienda Pública/Patrimonio</b>	<b>\$14,641,943.36</b>	<b>\$14,390,025.74</b>

Cuentas de Orden Presupuestaria:	2019	2018
<b>LEY DE INGRESOS</b>		<b>\$0.00</b>
LEY DE INGRESOS ESTIMADA	\$24,073,194.69	\$22,069,537.81
LEY DE INGRESOS POR EJECUTAR	\$22,857,135.20	\$4,722,728.43
MODIFICACIONES A LA LEY DE INGRESOS ESTIMADA	\$0.00	\$0.00
LEY DE INGRESOS DEVENGADA	\$1,216,059.49	\$17,346,809.38
LEY DE INGRESOS RECAUDADA	\$1,216,059.49	\$17,346,809.38
<b>PRESUPUESTO DE EGRESOS</b>		<b>\$0.00</b>
PRESUPUESTO DE EGRESOS APROBADO	\$24,073,194.69	\$22,069,537.81
PRESUPUESTO DE EGRESOS POR EJERCER	\$23,078,125.70	\$5,918,309.16
MODIFICACIONES AL PRESUPUESTO DE EGRESOS APROBADO	\$0.00	\$0.00
PRESUPUESTO DE EGRESOS COMPROMETIDO	\$995,068.99	\$16,151,228.65
PRESUPUESTO DE EGRESOS DEVENGADO	\$995,068.99	\$16,151,228.65
PRESUPUESTO DE EGRESOS EJERCIDO	\$995,068.99	\$16,151,228.65
PRESUPUESTO DE EGRESOS PAGADO	\$995,068.99	\$16,151,228.65

"Bajo protesta de decir verdad declaramos que los Estados Financieros y sus notas, son razonablemente correctos y son responsabilidad del emisor"

  
LIC. GUILLERMO LOAIZA GÓMEZ  
DIRECTOR GENERAL

  
LIC. MARIA SELENE LICEA GARIBAY  
DELEGADA ADMINISTRATIVA

  
C.P. MARCO VINICIO ALVAREZ PALOMARES  
JEFE DE DEPTO. DE RECURSOS HUMANOS Y FINANCIEROS



# Comité de Adquisiciones del Poder Ejecutivo

Estado de Michoacan

Estado de Actividades

Del 01/ene/2019 al 31/ene/2019

Usu: mary

Rep: rptEstadoActividades

Fecha y hora de Impresión 25/mar/2019 10:26 a.m.

	<u>2019</u>	<u>2018</u>
<b>INGRESOS Y OTROS BENEFICIOS</b>		
<b>INGRESOS DE GESTIÓN</b>	\$76,113.91	\$97,854.10
IMPUESTOS	\$0.00	\$0.00
CUOTAS Y APORTACIONES DE SEGURIDAD SOCIAL	\$0.00	\$0.00
CONTRIBUCIONES DE MEJORAS	\$0.00	\$0.00
DERECHOS	\$0.00	\$0.00
PRODUCTOS DE TIPO CORRIENTE	\$0.00	\$0.00
APROVECHAMIENTOS DE TIPO CORRIENTE	\$9.91	\$1.90
INGRESOS POR VENTA DE BIENES Y SERVICIOS	\$76,104.00	\$97,852.20
INGRESOS NO COMPRENDIDOS EN LAS FRACCIONES DE LA LEY DE INGRESOS CAUSADOS EN EJERCICIOS FISCALES ANTERIORES PENDIENTES DE LIQUIDACIÓN O PAGO	\$0.00	\$0.00
<b>PARTICIPACIONES, APORTACIONES, TRANSFERENCIAS, ASIGNACIONES, SUBSIDIOS Y OTRAS AYUDAS</b>	\$1,139,945.58	\$869,267.71
PARTICIPACIONES Y APORTACIONES	\$0.00	\$0.00
TRANSFERENCIAS, ASIGNACIONES, SUBSIDIOS Y OTRAS AYUDAS	\$1,139,945.58	\$869,267.71
<b>OTROS INGRESOS Y BENEFICIOS</b>	\$30,927.12	\$24,642.00
INGRESOS FINANCIEROS	\$30,927.12	\$24,642.00
INCREMENTO POR VARIACIÓN DE INVENTARIOS	\$0.00	\$0.00
DISMINUCIÓN DEL EXCESO DE ESTIMACIONES POR PÉRDIDA O DETERIORO U OBSOLESCENCIA	\$0.00	\$0.00
DISMINUCIÓN DEL EXCESO DE PROVISIONES	\$0.00	\$0.00
OTROS INGRESOS Y BENEFICIOS VARIOS	\$0.00	\$0.00
<b>Total de Ingresos y Otros Beneficios</b>	<b>\$1,246,986.61</b>	<b>\$991,763.81</b>
<b>GASTOS Y OTRAS PÉRDIDAS</b>		
<b>GASTOS DE FUNCIONAMIENTO</b>	\$995,068.99	\$912,383.90
SERVICIOS PERSONALES	\$961,770.58	\$891,508.99
MATERIALES Y SUMINISTROS	\$29,998.01	\$10,642.91
SERVICIOS GENERALES	\$3,300.40	\$10,232.00
<b>TRANSFERENCIAS, ASIGNACIONES, SUBSIDIOS Y OTRAS AYUDAS</b>	\$0.00	\$0.00
TRANSFERENCIAS INTERNAS Y ASIGNACIONES AL SECTOR PÚBLICO	\$0.00	\$0.00
TRANSFERENCIAS AL RESTO DEL SECTOR PÚBLICO	\$0.00	\$0.00
SUBSIDIOS Y SUBVENCIONES	\$0.00	\$0.00
AYUDAS SOCIALES	\$0.00	\$0.00
PENSIONES Y JUBILACIONES	\$0.00	\$0.00
TRANSFERENCIAS A FIDEICOMISOS, MANDATOS Y CONTRATOS ANÁLOGOS	\$0.00	\$0.00
TRANSFERENCIAS A LA SEGURIDAD SOCIAL	\$0.00	\$0.00
DONATIVOS	\$0.00	\$0.00
TRANSFERENCIAS AL EXTERIOR	\$0.00	\$0.00
<b>PARTICIPACIONES Y APORTACIONES</b>	\$0.00	\$0.00
PARTICIPACIONES	\$0.00	\$0.00
APORTACIONES	\$0.00	\$0.00
CONVENIOS	\$0.00	\$0.00
<b>INTERESES, COMISIONES Y OTROS GASTOS DE LA DEUDA PÚBLICA</b>	\$0.00	\$0.00
INTERESES DE LA DEUDA PÚBLICA	\$0.00	\$0.00
COMISIONES DE LA DEUDA PÚBLICA	\$0.00	\$0.00
GASTOS DE LA DEUDA PÚBLICA	\$0.00	\$0.00
COSTO POR COBERTURAS	\$0.00	\$0.00

**Comité de Adquisiciones del Poder Ejecutivo  
Estado de Michoacán  
Estado de Actividades**

Usu: mary

Del 01/ene/2019 al 31/ene/2019

Rep: rptEstadoActividades

Fecha y hora de Impresión | 25/mar/2019  
10:26 a.m.

	<u>2019</u>	<u>2018</u>
APOYOS FINANCIEROS	\$0.00	\$0.00
OTROS GASTOS Y PÉRDIDAS EXTRAORDINARIAS	\$0.00	\$0.00
ESTIMACIONES, DEPRECIACIONES, DETERIOROS, OBSOLESCENCIA Y AMORTIZACIONES	\$0.00	\$0.00
PROVISIONES	\$0.00	\$0.00
DISMINUCIÓN DE INVENTARIOS	\$0.00	\$0.00
AUMENTO POR INSUFICIENCIA DE ESTIMACIONES POR PÉRDIDA O DETERIORO U OBSOLESCENCIA	\$0.00	\$0.00
AUMENTO POR INSUFICIENCIA DE PROVISIONES	\$0.00	\$0.00
OTROS GASTOS	\$0.00	\$0.00
INVERSIÓN PÚBLICA	\$0.00	\$0.00
INVERSIÓN PÚBLICA NO CAPITALIZABLE	\$0.00	\$0.00
<b>Total de Gastos y otras Pérdidas</b>	<b>\$995,068.99</b>	<b>\$912,383.90</b>
<b>Resultado del Ejercicio (Ahorro/Desahorro)</b>	<b>\$251,917.62</b>	<b>\$79,379.91</b>

"Bajo protesta de decir verdad declaramos que los Estados Financieros y sus notas, son razonablemente correctos y son responsabilidad del emisor".

\_\_\_\_\_  
LIC. GUILLERMO LOAIZA GOMEZ  
DIRECTOR GENERAL

\_\_\_\_\_  
LIC. MARIA SELENE LICEA GARIBAY  
DELEGADA ADMINISTRATIVA

\_\_\_\_\_  
C.P. MARCO VINICIO ALVAREZ PALOMARES

JEFÉ DE DEPTO. DE RECURSOS HUMANOS Y FINANCIEROS

**Comité de Adquisiciones del Poder Ejecutivo**  
**Estado de Michoacán**  
**Estado de Variaciones en la Hacienda Pública**  
**Del 01/ene/2019 Al 31/ene/2019**

Fecha y 25/mar/2019

Usu: mary  
Rep: rptEstadoVariacionHacienda

hora de Impresión 10:34 a.m.

Concepto	Hacienda Pública/ Patrimonio Contribuido	Hacienda Pública/ Patrimonio Generado De Ejercicios Anteriores	Hacienda Pública/ Patrimonio Generado Del Ejercicio	Exceso o Insuficiencia en la Actualización de la Hacienda Pública / Patrimonio	Total
<b>HACIENDA PÚBLICA/PATRIMONIO CONTRIBUIDO NETO 2018</b>	\$0.00	\$0.00	\$0.00	\$0.00	\$0.00
APORTACIONES	\$0.00	\$0.00	\$0.00	\$0.00	\$0.00
DONACIONES DE CAPITAL	\$0.00	\$0.00	\$0.00	\$0.00	\$0.00
ACTUALIZACIÓN DE LA HACIENDA PÚBLICA/PATRIMONIO	\$0.00	\$0.00	\$0.00	\$0.00	\$0.00
<b>HACIENDA PÚBLICA /PATRIMONIO GENERADO NETO 2018</b>	\$0.00	\$6,506,419.75	\$1,342,762.60	\$0.00	\$7,849,182.35
RESULTADOS DEL EJERCICIO (AHORRO/ DESAHORRO)	\$0.00	\$0.00	\$1,342,762.60	\$0.00	\$1,342,762.60
RESULTADOS DE EJERCICIOS ANTERIORES	\$0.00	\$6,484,024.41	\$0.00	\$0.00	\$6,484,024.41
REVALÚOS	\$0.00	\$0.00	\$0.00	\$0.00	\$0.00
RESERVAS	\$0.00	\$0.00	\$0.00	\$0.00	\$0.00
RECTIFICACIONES DE RESULTADOS DE EJERCICIOS ANTERIORES	\$0.00	\$22,395.34	\$0.00	\$0.00	\$22,395.34
<b>EXCESO O INSUFICIENCIA EN LA ACTUALIZACIÓN DE LA HACIENDA PÚBLICA/ PATRIMONIO NETO 2018</b>	\$0.00	\$0.00	\$0.00	\$0.00	\$0.00
RESULTADO POR POSICIÓN MONETARIA	\$0.00	\$0.00	\$0.00	\$0.00	\$0.00
RESULTADO POR TENENCIA DE ACTIVOS NO MONETARIOS	\$0.00	\$0.00	\$0.00	\$0.00	\$0.00
<b>HACIENDA PÚBLICA / PATRIMONIO NETO FINAL 2018</b>	\$0.00	\$6,506,419.75	\$1,342,762.60	\$0.00	\$7,849,182.35
<b>CAMBIOS EN LA HACIENDA PÚBLICA/PATRIMONIO CONTRIBUIDO NETO 2019</b>	\$0.00	\$0.00	\$0.00	\$0.00	\$0.00
APORTACIONES	\$0.00	\$0.00	\$0.00	\$0.00	\$0.00
DONACIONES DE CAPITAL	\$0.00	\$0.00	\$0.00	\$0.00	\$0.00
ACTUALIZACIÓN DE LA HACIENDA PÚBLICA/PATRIMONIO	\$0.00	\$0.00	\$0.00	\$0.00	\$0.00
<b>VARIACIONES DE LA HACIENDA PÚBLICA / PATRIMONIO GENERADO NETO 2019</b>	\$0.00	\$1,342,762.60	-\$1,090,844.98	\$0.00	\$251,917.62
RESULTADOS DEL EJERCICIO (AHORRO/ DESAHORRO)	\$0.00	\$0.00	\$251,917.62	\$0.00	\$251,917.62
RESULTADOS DE EJERCICIOS ANTERIORES	\$0.00	\$1,342,762.60	-\$1,342,762.60	\$0.00	\$0.00
REVALÚOS	\$0.00	\$0.00	\$0.00	\$0.00	\$0.00
RESERVAS	\$0.00	\$0.00	\$0.00	\$0.00	\$0.00
RECTIFICACIONES DE RESULTADOS DE EJERCICIOS ANTERIORES	\$0.00	\$0.00	\$0.00	\$0.00	\$0.00
<b>CAMBIOS EN EL EXCESO O INSUFICIENCIA EN LA ACTUALIZACIÓN DE LA HACIENDA PÚBLICA/ PATRIMONIO NETO 2019</b>	\$0.00	\$0.00	\$0.00	\$0.00	\$0.00
RESULTADO POR POSICIÓN MONETARIA	\$0.00	\$0.00	\$0.00	\$0.00	\$0.00
RESULTADO POR TENENCIA DE ACTIVOS NO MONETARIOS	\$0.00	\$0.00	\$0.00	\$0.00	\$0.00
<b>HACIENDA PÚBLICA / PATRIMONIO NETO FINAL 2019</b>	\$0.00	\$7,849,182.35	\$251,917.62	\$0.00	\$8,101,099.97

**Comité de Adquisiciones del Poder Ejecutivo**

**Estado de Michoacan**

**Estado de Cambios en la Situación Financiera**

**Del 01/ene/2019 Al 31/ene/2019**

Usu: mary

p: rptEstadoCambiosSituacionFinanciera

Fecha y hora de Impresión | 25/mar/2019  
10:37 a.m.

	<u>Origen</u>	<u>Aplicación</u>
<b>ACTIVO</b>		<b>\$251,917.62</b>
<b><u>ACTIVO CIRCULANTE</u></b>		<b><u>\$251,917.62</u></b>
EFFECTIVO Y EQUIVALENTES		\$73,742.62
DERECHOS A RECIBIR EFECTIVO O EQUIVALENTES		\$178,175.00
DERECHOS A RECIBIR BIENES O SERVICIOS		
INVENTARIOS		
ALMACENES		
ESTIMACIÓN POR PÉRDIDA O DETERIORO DE ACTIVOS CIRCULANTES		
OTROS ACTIVOS CIRCULANTES		
<b><u>ACTIVO NO CIRCULANTE</u></b>		
INVERSIONES FINANCIERAS A LARGO PLAZO		
DERECHOS A RECIBIR EFECTIVO O EQUIVALENTES A LARGO PLAZO		
BIENES INMUEBLES, INFRAESTRUCTURA Y CONSTRUCCIONES EN PROCESO		
BIENES MUEBLES		
ACTIVOS INTANGIBLES		
DEPRECIACIÓN, DETERIORO Y AMORTIZACIÓN ACUMULADA DE BIENES		
ACTIVOS DIFERIDOS		
ESTIMACIÓN POR PÉRDIDA O DETERIORO DE ACTIVOS NO CIRCULANTES		
OTROS ACTIVOS NO CIRCULANTES		
<b>PASIVO</b>		
<b><u>PASIVO CIRCULANTE</u></b>		
CUENTAS POR PAGAR A CORTO PLAZO		
DOCUMENTOS POR PAGAR A CORTO PLAZO		
PORCIÓN A CORTO PLAZO DE LA DEUDA PÚBLICA A LARGO PLAZO		
TÍTULOS Y VALORES A CORTO PLAZO		
PASIVOS DIFERIDOS A CORTO PLAZO		
FONDOS Y BIENES DE TERCEROS EN GARANTÍA Y/O ADMINISTRACIÓN A CORTO PLAZO		
PROVISIONES A CORTO PLAZO		
OTROS PASIVOS A CORTO PLAZO		
<b><u>PASIVO NO CIRCULANTE</u></b>		
CUENTAS POR PAGAR A LARGO PLAZO		
DOCUMENTOS POR PAGAR A LARGO PLAZO		
DEUDA PÚBLICA A LARGO PLAZO		
PASIVOS DIFERIDOS A LARGO PLAZO		
FONDOS Y BIENES DE TERCEROS EN GARANTÍA Y/O ADMINISTRACIÓN A LARGO PLAZO		
PROVISIONES A LARGO PLAZO		
<b>HACIENDA PÚBLICA/ PATRIMONIO</b>	<b>\$251,917.62</b>	
<b><u>HACIENDA PÚBLICA/PATRIMONIO CONTRIBUIDO</u></b>		
APORTACIONES		
DONACIONES DE CAPITAL		
ACTUALIZACIÓN DE LA HACIENDA PÚBLICA/PATRIMONIO		
<b><u>HACIENDA PÚBLICA /PATRIMONIO GENERADO</u></b>	<b><u>\$251,917.62</u></b>	
RESULTADOS DEL EJERCICIO (AHORRO/ DESAHORRO)		
RESULTADOS DE EJERCICIOS ANTERIORES	\$1,342,762.60	\$1,090,844.98
REVALÚOS		
RESERVAS		
RECTIFICACIONES DE RESULTADOS DE EJERCICIOS ANTERIORES		
<b><u>EXCESO O INSUFICIENCIA EN LA ACTUALIZACIÓN DE LA HACIENDA PÚBLICA/ PATRIMONIO</u></b>		
RESULTADO POR POSICIÓN MONETARIA		
RESULTADO POR TENENCIA DE ACTIVOS NO MONETARIOS		



# Comité de Adquisiciones del Poder Ejecutivo

## Estado de Michoacan

### Estado de Cambios en la Situación Financiera

Del 01/ene/2019 Al 31/ene/2019

Usu: many


Rep: rptEstadoCambiosSituacionFinanciera


Fecha y hora de Impresión | 25/mar/2019  
10:37 a.m.

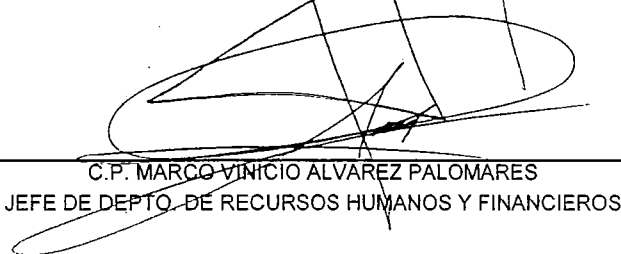
Origen

Aplicación

"Bajo protesta de decir verdad declaramos que los Estados Financieros y sus notas, son razonablemente correctos y son responsabilidad del emisor".

  
LIC. GUILLERMO LOAIZA GOMEZ  
DIRECTOR GENERAL

  
LIC. MARIA SELENE LICEA GARIBAY  
DELEGADA ADMINISTRATIVA

  
C.P. MARCO VINICIO ALVAREZ PALOMARES  
JEFE DE DEPTO. DE RECURSOS HUMANOS Y FINANCIEROS



**Comité de Adquisiciones del Poder Ejecutivo  
Estado de Michoacán  
Estado de Flujos de Efectivo  
Del 01/ene/2019 Al 31/ene/2019**

Usu: mary  
Rep: rptEstadoFlujosEfectivo

Fecha y hora de Impresión | 25/mar/2019  
10:38 a.m.

Concepto	2019	2018
<b>FLUJOS DE EFECTIVO DE LAS ACTIVIDADES DE OPERACIÓN</b>		
<b>ORIGEN</b>	<b>\$1,216,059.49</b>	<b>\$17,436,423.11</b>
IMPUESTOS	\$0.00	\$0.00
CUOTAS Y APORTACIONES DE SEGURIDAD SOCIAL	\$0.00	\$0.00
CONTRIBUCIONES DE MEJORAS	\$0.00	\$0.00
DERECHOS	\$0.00	\$0.00
PRODUCTOS	\$0.00	\$0.00
APROVECHAMIENTOS	\$9.91	\$79.06
INGRESOS POR VENTA DE BIENES Y PRESTACIÓN DE SERVICIOS	\$76,104.00	\$2,000,228.20
PARTICIPACIONES Y APORTACIONES	\$0.00	\$0.00
TRANSFERENCIAS, ASIGNACIONES, SUBSIDIOS Y OTRA AYUDAS	\$1,139,945.58	\$15,346,502.12
OTROS ORÍGENES DE OPERACIÓN	\$0.00	\$89,613.73
<b>APLICACIÓN</b>	<b>\$1,142,316.87</b>	<b>\$16,037,463.87</b>
SERVICIOS PERSONALES	\$961,770.58	\$13,910,322.17
MATERIALES Y SUMINISTRO	\$29,998.01	\$510,020.00
SERVICIOS GENERALES	\$3,300.40	\$1,617,121.70
TRANSFERENCIAS INTERNAS Y ASIGNACIONES AL SECTOR PÚBLICO	\$0.00	\$0.00
TRANSFERENCIAS AL RESTO DEL SECTOR PÚBLICO	\$0.00	\$0.00
SUBSIDIOS Y SUBVENCIONES	\$0.00	\$0.00
AYUDAS SOCIALES	\$0.00	\$0.00
PENSIONES Y JUBILACIONES	\$0.00	\$0.00
TRANSFERENCIAS A FIDEICOMISOS, MANDATOS Y OTROS ANÁLOGOS	\$0.00	\$0.00
TRANSFERENCIAS A LA SEGURIDAD SOCIAL	\$0.00	\$0.00
DONATIVOS	\$0.00	\$0.00
TRANSFERENCIAS AL EXTERIOR	\$0.00	\$0.00
PARTICIPACIONES	\$0.00	\$0.00
APORTACIONES	\$0.00	\$0.00
CONVENIOS	\$0.00	\$0.00
OTRAS APLICACIONES DE OPERACIÓN	\$147,247.88	\$0.00
<b>FLUJOS NETOS DE EFECTIVO POR ACTIVIDADES DE OPERACIÓN</b>	<b>\$73,742.62</b>	<b>\$1,398,959.24</b>
<b>FLUJOS DE EFECTIVO DE LAS ACTIVIDADES DE INVERSIÓN</b>		
<b>ORIGEN</b>	<b>\$0.00</b>	<b>\$0.00</b>
BIENES INMUEBLES, INFRAESTRUCTURA Y CONSTRUCCIONES EN PROCESO	\$0.00	\$0.00
BIENES MUEBLES	\$0.00	\$0.00
OTROS ORÍGENES DE INVERSIÓN	\$0.00	\$0.00
<b>APLICACIÓN</b>	<b>\$0.00</b>	<b>\$113,764.78</b>
BIENES INMUEBLES, INFRAESTRUCTURA Y CONSTRUCCIONES EN PROCESO	\$0.00	\$0.00
BIENES MUEBLES	\$0.00	\$113,764.78
OTRAS APLICACIONES DE INVERSIÓN	\$0.00	\$0.00
<b>FLUJOS NETOS DE EFECTIVO POR ACTIVIDADES DE INVERSIÓN</b>	<b>\$0.00</b>	<b>-\$113,764.78</b>
<b>FLUJO DE EFECTIVO DE LAS ACTIVIDADES DE FINANCIAMIENTO</b>		
<b>ORIGEN</b>	<b>\$0.00</b>	<b>\$0.00</b>
ENDEUDAMIENTO NETO		
EXTERNO	\$0.00	\$0.00
INTERNO	\$0.00	\$0.00
OTROS ORÍGENES DE FINANCIAMIENTO	\$0.00	\$0.00
<b>APLICACIÓN</b>	<b>\$0.00</b>	<b>\$0.00</b>
SERVICIOS DE LA DEUDA		
INTERNO	\$0.00	\$0.00
EXTERNO	\$0.00	\$0.00
OTRAS APLICACIONES DE FINANCIAMIENTO	\$0.00	\$0.00
<b>FLUJOS NETOS DE EFECTIVO POR ACTIVIDADES DE FINANCIAMIENTO</b>	<b>\$0.00</b>	<b>\$0.00</b>
<b>INCREMENTO/DISMINUCIÓN NETA EN EL EFECTIVO Y EQUIVALENTES AL EFECTIVO</b>	<b>\$73,742.62</b>	<b>\$1,285,194.46</b>
EFECTIVO Y EQUIVALENTES AL EFECTIVO AL INICIO DEL EJERCICIO	\$3,206,946.93	\$1,921,752.47
EFECTIVO Y EQUIVALENTES AL EFECTIVO AL FINAL DEL EJERCICIO	\$3,280,689.55	\$3,206,946.93



# Comit6 de Adquisiciones del Poder Ejecutivo

Estado de Michoac6n

Estado de Flujos de Efectivo

Del 01/ene/2019 Al 31/ene/2019

Usu: mary

Rep: rptEstadoFlujosEfectivo


Fecha y hora de Impresi6n | 25/mar/2019  
10:38 a.m.

Concepto


2019

2018


"Bajo protesta de decir verdad declaramos que los Estados Financieros y sus notas, son razonablemente correctos y son responsabilidad del emisor".

  
\_\_\_\_\_  
LIC. GUILLERMO LOAIZA GOMEZ

DIRECTOR GENERAL

  
\_\_\_\_\_  
LIC. MARIA SELENE LICEA GARIBAY

DELEGADA ADMINISTRATIVA

  
\_\_\_\_\_  
C.P. MARCO VINICIO ALVAREZ PALOMARES

JEFE DE DEPTO. DE RECURSOS HUMANOS Y  
FINANCIEROS

**Comité de Adquisiciones del Poder Ejecutivo**  
**Estado de Michoacán**  
**Estado Analítico del Activo**  
**Del 01/ene/2019 al 31/ene/2019**

Usu: mary  
Rep: rptEstadoAnalíticoDeActivosYPasivos\_R

Fecha y hora de Impresión | 25/mar/2019  
10:38 a.m.

Concepto	Saldo Inicial 1	Cargos del periodo 2	Abonos del periodo 3	Saldo Final 4(1+2-3)	Variación del Periodo (4-1)
<b>ACTIVO</b>	<b>\$14,390,025.74</b>	<b>\$1,501,630.52</b>	<b>\$1,249,712.90</b>	<b>\$14,641,943.36</b>	<b>\$251,917.62</b>
<b>ACTIVO CIRCULANTE</b>	<b>\$12,665,490.00</b>	<b>\$1,501,630.52</b>	<b>\$1,249,712.90</b>	<b>\$12,917,407.62</b>	<b>\$251,917.62</b>
EFFECTIVO Y EQUIVALENTES	\$3,206,946.93	\$107,396.03	\$33,653.41	\$3,280,689.55	\$73,742.62
DERECHOS A RECIBIR EFECTIVO O EQUIVALENTES	\$9,458,543.07	\$1,394,234.49	\$1,216,059.49	\$9,636,718.07	\$178,175.00
DERECHOS A RECIBIR BIENES O SERVICIOS	\$0.00	\$0.00	\$0.00	\$0.00	\$0.00
INVENTARIOS	\$0.00	\$0.00	\$0.00	\$0.00	\$0.00
ALMACENES	\$0.00	\$0.00	\$0.00	\$0.00	\$0.00
ESTIMACIÓN POR PÉRDIDA O DETERIORO DE ACTIVOS CIRCULANTES	\$0.00	\$0.00	\$0.00	\$0.00	\$0.00
OTROS ACTIVOS CIRCULANTES	\$0.00	\$0.00	\$0.00	\$0.00	\$0.00
<b>ACTIVO NO CIRCULANTE</b>	<b>\$1,724,535.74</b>	<b>\$0.00</b>	<b>\$0.00</b>	<b>\$1,724,535.74</b>	<b>\$0.00</b>
INVERSIONES FINANCIERAS A LARGO PLAZO	\$0.00	\$0.00	\$0.00	\$0.00	\$0.00
DERECHOS A RECIBIR EFECTIVO O EQUIVALENTES A LARGO PLAZO	\$0.00	\$0.00	\$0.00	\$0.00	\$0.00
BIENES INMUEBLES, INFRAESTRUCTURA Y CONSTRUCCIONES EN PROCESO	\$0.00	\$0.00	\$0.00	\$0.00	\$0.00
BIENES MUEBLES	\$2,841,349.74	\$0.00	\$0.00	\$2,841,349.74	\$0.00
ACTIVOS INTANGIBLES	\$0.00	\$0.00	\$0.00	\$0.00	\$0.00
DEPRECIACIÓN, DETERIORO Y AMORTIZACIÓN ACUMULADA DE BIENES	-\$1,116,814.00	\$0.00	\$0.00	-\$1,116,814.00	\$0.00
ACTIVOS DIFERIDOS	\$0.00	\$0.00	\$0.00	\$0.00	\$0.00
ESTIMACIÓN POR PÉRDIDA O DETERIORO DE ACTIVOS NO CIRCULANTES	\$0.00	\$0.00	\$0.00	\$0.00	\$0.00
OTROS ACTIVOS NO CIRCULANTES	\$0.00	\$0.00	\$0.00	\$0.00	\$0.00

**Comité de Adquisiciones del Poder Ejecutivo**  
**Estado de Michoacán**  
**Estado Analítico de la Deuda y Otros Pasivos**  
**Del 01/ene/2019 Al 31/ene/2019**

Usu: mary  
Rep: rptEstadoAnalíticoDeudaYPasivos

Fecha y hora de Impresión | 25/mar/2019  
10:39 a.m.

Denominación de las Deudas	Moneda de Contratación	Institución o País Acreedor	Saldo Inicial del Periodo	Saldo Final del Periodo
<b>DEUDA PÚBLICA</b>				
<b>Corto Plazo</b>				
<b>Deuda Interna</b>				
Instituciones de Crédito	Peso	México	\$0.00	\$0.00
Títulos y Valores	Peso	México	\$0.00	\$0.00
Arrendamientos Financieros	Peso	México	\$0.00	\$0.00
<b>Deuda Externa</b>				
Organismos Financieros Internacionales	Peso	México	\$0.00	\$0.00
Deuda Bilateral	Peso	México	\$0.00	\$0.00
Títulos y Valores	Peso	México	\$0.00	\$0.00
Arrendamientos Financieros	Peso	México	\$0.00	\$0.00
Subtotal Corto Plazo	Peso	México	\$0.00	\$0.00
<b>Largo Plazo</b>				
<b>Deuda Interna</b>				
Instituciones de Crédito	Peso	México	\$0.00	\$0.00
Títulos y Valores	Peso	México	\$0.00	\$0.00
Arrendamientos Financieros	Peso	México	\$0.00	\$0.00
<b>Deuda Externa</b>				
Organismos Financieros Internacionales	Peso	México	\$0.00	\$0.00
Deuda Bilateral	Peso	México	\$0.00	\$0.00
Títulos y Valores	Peso	México	\$0.00	\$0.00
Arrendamientos Financieros	Peso	México	\$0.00	\$0.00
Subtotal Largo Plazo	Peso	México	\$0.00	\$0.00
Otros Pasivos	Peso	México	\$6,540,843.39	\$6,540,843.39
<b>Total Deuda y Otros Pasivos</b>	<b>Peso</b>	<b>México</b>	<b>\$6,540,843.39</b>	<b>\$6,540,843.39</b>



Comité de Adquisiciones del Poder Ejecutivo  
Estado de Michoacán  
Informe de Pasivos Contingentes  
al 31/ene/2019

Usu: mary  
Rep: rptPasivosContingentes

Fecha y hora de Impresión | 25/mar/2019  
10:39 a.m.

"En cumplimiento a lo dispuesto en los artículos 46, fracción I, inciso d, y 52 de la Ley General de Contabilidad Gubernamental, y de conformidad con lo establecido en el capítulo VII, numeral III, inciso g) del Manual de Contabilidad Gubernamental emitido por el CONAC, el ente público informa lo siguiente:"

NO APLICA

"Bajo protesta de decir verdad declaramos que los Estados Financieros y sus notas, son razonablemente correctos y son responsabilidad del emisor".-

~~LIC. GUILLERMO LOAIZA GOMEZ~~

~~DIRECTOR GENERAL~~

~~C.P. MARCO VINICIO ALVAREZ PALOMARES~~

~~JEFE DE DEPTO. DE RECURSOS HUMANOS Y  
FINANCIEROS~~

  
LIC. MARIA SELENE LICEA GARIBAY

DELEGADA ADMINISTRATIVA



## Comité de Adquisiciones del Poder Ejecutivo Estado de Michoacán

Balanza de Comprobación del 01/ene/2019 al 31/ene/2019

Cuentas de Mayor con saldo y/o movimientos. (De la cuenta: 1000 a la 9000)

Fecha y 25/mar/2019

hora de Impresión 10:41 a.m.

Usu: mary

Rep: rptBalanzaComprobacion

Nat.	Cuenta	Nombre de la cuenta	SALDO ANTERIOR		MOVIMIENTOS		SALDO ACTUAL	
			DEUDOR	ACREEDOR	DEUDOR	ACREEDOR	DEUDOR	ACREEDOR
D	1112	BANCOS/TESORERÍA	\$1,151,190.92	\$0.00	\$78,875.91	\$33,653.41	\$1,196,413.42	\$0.00
D	1114	INVERSIONES TEMPORALES (HASTA 3 MESES)	\$2,055,756.01	\$0.00	\$28,520.12	\$0.00	\$2,084,276.13	\$0.00
D	1122	CUENTAS POR COBRAR A CORTO PLAZO	\$0.00	\$0.00	\$1,216,049.58	\$1,216,049.58	\$0.00	\$0.00
D	1123	DEUDORES DIVERSOS POR COBRAR A CORTO PLAZO	\$9,458,019.62	\$0.00	\$178,175.00	\$0.00	\$9,636,194.62	\$0.00
D	1124	INGRESOS POR RECUPERAR A CORTO PLAZO	\$0.00	\$0.00	\$9.91	\$9.91	\$0.00	\$0.00
D	1129	OTROS DERECHOS A RECIBIR EFECTIVO O EQUIVALENTES A CORTO PLAZO	\$523.45	\$0.00	\$0.00	\$0.00	\$523.45	\$0.00
D	1241	MOBILIARIO Y EQUIPO DE ADMINISTRACIÓN	\$1,664,000.07	\$0.00	\$0.00	\$0.00	\$1,664,000.07	\$0.00
D	1242	MOBILIARIO Y EQUIPO EDUCACIONAL Y RECREATIVO	\$12,916.82	\$0.00	\$0.00	\$0.00	\$12,916.82	\$0.00
D	1244	VEHÍCULOS Y EQUIPO DE TRANSPORTE	\$1,116,819.00	\$0.00	\$0.00	\$0.00	\$1,116,819.00	\$0.00
D	1246	MAQUINARIA, OTROS EQUIPOS Y HERRAMIENTAS	\$47,613.85	\$0.00	\$0.00	\$0.00	\$47,613.85	\$0.00
A	1263	DEPRECIACIÓN ACUMULADA DE BIENES MUEBLES	\$0.00	\$1,116,814.00	\$0.00	\$0.00	\$0.00	\$1,116,814.00
A	2111	SERVICIOS PERSONALES POR PAGAR A CORTO PLAZO	\$0.00	\$0.00	\$961,770.58	\$961,770.58	\$0.00	\$0.00
A	2112	PROVEEDORES POR PAGAR A CORTO PLAZO	\$0.00	\$141,027.24	\$33,298.41	\$33,298.41	\$0.00	\$141,027.24
A	2117	RETENCIONES Y CONTRIBUCIONES POR PAGAR A CORTO PLAZO	\$0.00	\$5,926,357.73	\$0.00	\$0.00	\$0.00	\$5,926,357.73
A	2119	OTRAS CUENTAS POR PAGAR A CORTO PLAZO	\$0.00	\$473,458.42	\$0.00	\$0.00	\$0.00	\$473,458.42
A	3210	RESULTADOS DEL EJERCICIO (AHORRO/ DESAHORRO)	\$0.00	\$0.00	\$0.00	\$0.00	\$0.00	\$0.00
A	3220	RESULTADOS DE EJERCICIOS ANTERIORES	\$0.00	\$7,826,787.01	\$0.00	\$0.00	\$0.00	\$7,826,787.01
A	3252	CAMBIOS POR ERRORES CONTABLES	\$0.00	\$22,395.34	\$0.00	\$0.00	\$0.00	\$22,395.34
A	4164	REINTEGROS	\$0.00	\$0.00	\$0.00	\$9.91	\$0.00	\$9.91
A	4173	INGRESOS POR VENTA DE BIENES Y SERVICIOS DE ORGANISMOS DESCENTRALIZADOS	\$0.00	\$0.00	\$0.00	\$76,104.00	\$0.00	\$76,104.00
A	4221	TRANSFERENCIAS INTERNAS Y ASIGNACIONES DEL SECTOR PÚBLICO	\$0.00	\$0.00	\$0.00	\$1,139,945.58	\$0.00	\$1,139,945.58
A	4311	INTERESES GANADOS DE VALORES, CRÉDITOS, BONOS Y OTROS	\$0.00	\$0.00	\$0.00	\$28,520.12	\$0.00	\$28,520.12
A	4319	OTROS INGRESOS FINANCIEROS	\$0.00	\$0.00	\$0.00	\$2,407.00	\$0.00	\$2,407.00
D	5111	REMUNERACIONES AL PERSONAL DE CARÁCTER PERMANENTE	\$0.00	\$0.00	\$494,157.26	\$0.00	\$494,157.26	\$0.00
D	5113	REMUNERACIONES ADICIONALES Y ESPECIALES	\$0.00	\$0.00	\$184,479.08	\$0.00	\$184,479.08	\$0.00
D	5114	SEGURIDAD SOCIAL	\$0.00	\$0.00	\$20,047.84	\$0.00	\$20,047.84	\$0.00
D	5115	OTRAS PRESTACIONES SOCIALES Y ECONÓMICAS	\$0.00	\$0.00	\$263,086.40	\$0.00	\$263,086.40	\$0.00
D	5123	MATERIAS PRIMAS Y MATERIALES DE PRODUCCIÓN Y COMERCIALIZACIÓN	\$0.00	\$0.00	\$29,998.01	\$0.00	\$29,998.01	\$0.00
D	5134	SERVICIOS FINANCIEROS, BANCARIOS Y COMERCIALES	\$0.00	\$0.00	\$800.40	\$0.00	\$800.40	\$0.00
D	5135	SERVICIOS DE INSTALACIÓN, REPARACIÓN, MANTENIMIENTO Y CONSERVACIÓN	\$0.00	\$0.00	\$2,500.00	\$0.00	\$2,500.00	\$0.00
D	8110	LEY DE INGRESOS ESTIMADA	\$0.00	\$0.00	\$24,073,194.69	\$0.00	\$24,073,194.69	\$0.00
A	8120	LEY DE INGRESOS POR EJECUTAR	\$0.00	\$0.00	\$1,216,059.49	\$24,073,194.69	\$0.00	\$22,857,135.20
A	8140	LEY DE INGRESOS DEVENGADA	\$0.00	\$0.00	\$1,216,059.49	\$1,216,059.49	\$0.00	\$0.00
A	8150	LEY DE INGRESOS RECAUDADA	\$0.00	\$0.00	\$0.00	\$1,216,059.49	\$0.00	\$1,216,059.49
A	8210	PRESUPUESTO DE EGRESOS APROBADO	\$0.00	\$0.00	\$0.00	\$24,073,194.69	\$0.00	\$24,073,194.69
D	8220	PRESUPUESTO DE EGRESOS POR EJERCER	\$0.00	\$0.00	\$24,085,194.69	\$1,007,068.99	\$23,078,125.70	\$0.00
A	8230	MODIFICACIONES AL PRESUPUESTO DE EGRESOS APROBADO	\$0.00	\$0.00	\$12,000.00	\$12,000.00	\$0.00	\$0.00
D	8240	PRESUPUESTO DE EGRESOS COMPROMETIDO	\$0.00	\$0.00	\$995,068.99	\$995,068.99	\$0.00	\$0.00
D	8250	PRESUPUESTO DE EGRESOS DEVENGADO	\$0.00	\$0.00	\$995,068.99	\$995,068.99	\$0.00	\$0.00


**Comité de Adquisiciones del Poder Ejecutivo  
Estado de Michoacán  
Reporte Analítico del Pasivo  
Del 01/ene/2019 al 31/ene/2019**


Usu: mary  
Rep: rptEstadoAnaliticoDeActivosYPasivos


Fecha y hora de Impresión | 25/mar/2019  
10:44 a.m.

Cuenta Contable		Saldo Inicial	Cargos del periodo	Abonos del periodo	Saldo Final	Flujo del Periodo
<b>2000</b>	<b>PASIVO</b>	<b>\$6,540,843.39</b>	<b>\$995,068.99</b>	<b>\$995,068.99</b>	<b>\$6,540,843.39</b>	<b>\$0.00</b>
2100	PASIVO CIRCULANTE	\$6,540,843.39	\$995,068.99	\$995,068.99	\$6,540,843.39	\$0.00
2110	CUENTAS POR PAGAR A CORTO PLAZO	\$6,540,843.39	\$995,068.99	\$995,068.99	\$6,540,843.39	\$0.00
2111	SERVICIOS PERSONALES POR PAGAR A CORTO PLAZO	\$0.00	\$961,770.58	\$961,770.58	\$0.00	\$0.00
2112	PROVEEDORES POR PAGAR A CORTO PLAZO	\$141,027.24	\$33,298.41	\$33,298.41	\$141,027.24	\$0.00
2117	RETENCIONES Y CONTRIBUCIONES POR PAGAR A CORTO PLAZO	\$5,926,357.73	\$0.00	\$0.00	\$5,926,357.73	\$0.00
2119	OTRAS CUENTAS POR PAGAR A CORTO PLAZO	\$473,458.42	\$0.00	\$0.00	\$473,458.42	\$0.00

"Bajo protesta de decir verdad declaramos que los Estados Financieros y sus notas, son razonablemente correctos y son responsabilidad del emisor".

  
LIC. GUILLERMO LOAIZA GÓMEZ  
DIRECTOR GENERAL

  
LIC. MARIA SELÉNE LICEA GARIBAY  
DELEGADA ADMINISTRATIVA

  
C.P. MARCO VINICIO ALVAREZ PALOMARES  
JEFE DE DEPTO. DE RECURSOS HUMANOS Y FINANCIEROS



Comité de Adquisiciones del Poder Ejecutivo  
Estado de Michoacan  
Estados de Resultados

Del 01/ene/2019 al 31/ene/2019

Usu: mary

Rep: rptEstadoResultado

Fecha y hora de Impresión 25/mar/2019 10:44 a.m.

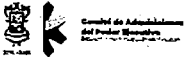
	PERIODO	%	ACUMULADO	%
	1/ene al 31/ene/2019		01/ene al 31/ene/2019	
<b>INGRESOS Y OTROS BENEFICIOS</b>				
INGRESOS DE GESTIÓN	\$76,113.91	6.10 %	\$76,113.91	6.10 %
APROVECHAMIENTOS DE TIPO CORRIENTE	\$9.91	0.00 %	\$9.91	0.00 %
INGRESOS POR VENTA DE BIENES Y SERVICIOS	\$76,104.00	6.10 %	\$76,104.00	6.10 %
PARTICIPACIONES, APORTACIONES, TRANSFERENCIAS, ASIGNACIONES	\$1,139,945.58	91.41 %	\$1,139,945.58	91.41 %
TRANSFERENCIAS, ASIGNACIONES, SUBSIDIOS Y OTRAS AYUDAS	\$1,139,945.58	91.41 %	\$1,139,945.58	91.41 %
TRANSFERENCIAS INTERNAS Y ASIGNACIONES DEL SECTOR PÚBLICO	\$1,139,945.58	91.41 %	\$1,139,945.58	91.41 %
OTROS INGRESOS Y BENEFICIOS	\$30,927.12	2.48 %	\$30,927.12	2.48 %
INGRESOS FINANCIEROS	\$30,927.12	2.48 %	\$30,927.12	2.48 %
INTERESES GANADOS DE VALORES, CRÉDITOS, BONOS Y OTROS	\$28,520.12	2.28 %	\$28,520.12	2.28 %
OTROS INGRESOS FINANCIEROS	\$2,407.00	0.19 %	\$2,407.00	0.19 %
<b>Total de Ingresos</b>	<b>\$1,246,986.61</b>	<b>100.00 %</b>	<b>\$1,246,986.61</b>	<b>100.00 %</b>
<b>GASTOS Y OTRAS PÉRDIDAS</b>				
GASTOS DE FUNCIONAMIENTO	\$995,068.99	79.79 %	\$995,068.99	79.79 %
SERVICIOS PERSONALES	\$961,770.58	77.12 %	\$961,770.58	77.12 %
MATERIALES Y SUMINISTROS	\$29,998.01	2.40 %	\$29,998.01	2.40 %
SERVICIOS GENERALES	\$3,300.40	0.26 %	\$3,300.40	0.26 %
TRANSFERENCIAS, ASIGNACIONES, SUBSIDIOS Y OTRAS AYUDAS	\$0.00	0.00 %	\$0.00	0.00 %
PARTICIPACIONES Y APORTACIONES	\$0.00	0.00 %	\$0.00	0.00 %
INTERESES, COMISIONES Y OTROS GASTOS DE LA DEUDA PÚBLICA	\$0.00	0.00 %	\$0.00	0.00 %
OTROS GASTOS Y PÉRDIDAS EXTRAORDINARIAS	\$0.00	0.00 %	\$0.00	0.00 %
INVERSIÓN PÚBLICA	\$0.00	0.00 %	\$0.00	0.00 %
<b>Total de Gastos y otras Perdidas</b>	<b>\$995,068.99</b>	<b>79.79 %</b>	<b>\$995,068.99</b>	<b>79.79 %</b>
<b>Ahorro / Desahorro Neto del Ejercicio</b>	<b>\$251,917.62</b>	<b>20.20 %</b>	<b>\$251,917.62</b>	<b>20.20 %</b>

\_\_\_\_\_  
LIC. GUILLERMO LOAIZA GÓMEZ  
DIRECTOR GENERAL

\_\_\_\_\_  
LIC. MARIA SELENE LICEA GARIBAY  
DELEGADA ADMINISTRATIVA

\_\_\_\_\_  
C.P. MARCO VINICIO ALVAREZ PALOMARES

JEFE DE DEPTO. DE RECURSOS HUMANOS Y FINANCIEROS



**Comité de Adquisiciones del Poder Ejecutivo**  
**Estado de Michoacan**  
**Estado de Origen y Aplicacion de Recursos**  
Del 01/ene/2019 al 31/ene/2019

Usu: mary

Rep: rptEstadoOrigenAplicacion

Fecha y hora de Impresión | 25/mar/2019  
10:46 a.m.

**ORIGEN DE LOS RECURSOS**

APROVECHAMIENTOS DE TIPO CORRIENTE	\$9.91
INGRESOS POR VENTA DE BIENES Y SERVICIOS	\$76,104.00
TRANSFERENCIAS, ASIGNACIONES, SUBSIDIOS Y OTRAS /	\$1,139,945.58
INGRESOS FINANCIEROS	\$30,927.12
Disminuciones del Activo	\$2,332,873.49
Incrementos del Pasivo	\$7,535,912.38
Incrementos del Patrimonio	\$9,191,944.95
<b>TOTAL ORIGEN</b>	<b>\$20,307,717.43</b>

**APLICACIÓN DE LOS RECURSOS**

SERVICIOS PERSONALES	\$961,770.58
MATERIALES Y SUMINISTROS	\$29,998.01
SERVICIOS GENERALES	\$3,300.40
Incrementos del Activo	\$13,694,127.30
Disminuciones del Pasivo	\$995,068.99
Disminuciones del Patrimonio	\$1,342,762.60
EXISTENCIA EN EFECTIVO Y EQUIVALENTES AL	\$3,280,689.55
<b>TOTAL APLICACION</b>	<b>\$20,307,717.43</b>

LIC. GUILLERMO LOAIZA GOMEZ


DIRECTOR GENERAL

LIC. MARIA SELENE LICEA GARIBAY

DELEGADA ADMINISTRATIVA

C.P. MARCO VINICIO ALVAREZ PALOMARES

JEFE DE DEPTO. DE RECURSOS HUMANOS Y FINANCIEROS



**Comité de Adquisiciones del Poder Ejecutivo**  
**Estado de Michoacán**  
**Estado de Origen y Aplicación de Recursos**  
**Del 01/ene/2019 al 31/ene/2019**

Usu: mary  
Rep: rptEstadoOrigenAplicacion

Fecha y hora de Impresión | 25/mar/2019  
10:50 a.m.

**ORIGEN DE LOS RECURSOS**

APROVECHAMIENTOS DE TIPO CORRIENTE	\$9.91
INGRESOS POR VENTA DE BIENES Y SERVICIOS	\$76,104.00
TRANSFERENCIAS, ASIGNACIONES, SUBSIDIOS Y OTRAS /	\$1,139,945.58
INGRESOS FINANCIEROS	\$30,927.12
Disminuciones del Activo	\$2,332,873.49
Incrementos del Pasivo	\$7,535,912.38
Incrementos del Patrimonio	\$9,191,944.95
<b>TOTAL ORIGEN</b>	<b>\$20,307,717.43</b>

**APLICACIÓN DE LOS RECURSOS**

SERVICIOS PERSONALES	\$961,770.58
MATERIALES Y SUMINISTROS	\$29,998.01
SERVICIOS GENERALES	\$3,300.40
Incrementos del Activo	\$13,694,127.30
Disminuciones del Pasivo	\$995,068.99
Disminuciones del Patrimonio	\$1,342,762.60
EXISTENCIA EN EFECTIVO Y EQUIVALENTES AL	\$3,280,689.55
<b>TOTAL APLICACION</b>	<b>\$20,307,717.43</b>

LIC. GUILLERMO LOAIZA GOMEZ

DIRECTOR GENERAL

LIC. MARIA SELENE LICEA GARIBAY

DELEGADA ADMINISTRATIVA

C.P. MARCO VINICIO ALVAREZ PALOMARES

JEFE DE DEPTO. DE RECURSOS HUMANOS Y FINANCIEROS

Rubros de los Ingresos	Ingreso						Diferencia (6=5-1)
	Estimado (1)	Ampliaciones / (Reducciones) (2)	Modificado (3=1+2)	Devengados (4)	Recaudado (5)		
IMPUESTOS	\$0.00	\$0.00	\$0.00	\$0.00	\$0.00	0.00	
CUOTAS Y APORTACIONES DE SEGURIDAD SOCIAL	\$0.00	\$0.00	\$0.00	\$0.00	\$0.00	0.00	
CONTRIBUCIONES DE MEJORAS	\$0.00	\$0.00	\$0.00	\$0.00	\$0.00	0.00	
DERECHOS	\$0.00	\$0.00	\$0.00	\$0.00	\$0.00	0.00	
PRODUCTOS	\$0.00	\$0.00	\$0.00	\$0.00	\$0.00	0.00	
APROVECHAMIENTOS	\$0.00	\$0.00	\$0.00	\$9.91	\$9.91	9.91	
INGRESOS POR VENTAS DE BIENES	\$3,273,997.00	\$0.00	\$3,273,997.00	\$76,104.00	\$76,104.00	-3,197,893.00	
PARTICIPACIONES Y APORTACIONES	\$0.00	\$0.00	\$0.00	\$0.00	\$0.00	0.00	
TRANSFERENCIAS, ASIGNACIONES, SUBSIDIOS Y OTRA AYUDAS	\$20,799,197.69	\$0.00	\$20,799,197.69	\$1,139,945.58	\$1,139,945.58	-19,659,252.11	
INGRESOS DERIVADOS DE FINANCIAMIENTOS	\$0.00	\$0.00	\$0.00	\$0.00	\$0.00	0.00	
<b>Total</b>	<b>\$24,073,194.69</b>	<b>\$0.00</b>	<b>\$24,073,194.69</b>	<b>\$1,216,059.49</b>	<b>\$1,216,059.49</b>	<b>-22,857,135.20</b>	
<b>Ingresos Excedentes</b>						<b>-22,857,135.20</b>	

Estado Analítico de Ingresos por Fuente de Financiamiento	Ingreso						Diferencia (6=5-1)
	Estimado (1)	Ampliaciones / (Reducciones) (2)	Modificado (3=1+2)	Devengados (4)	Recaudado (5)		

**Ingresos del Poder Ejecutivo Federal o Estatal y  
de los Municipios**

IMPUESTOS	\$0.00	\$0.00	\$0.00	\$0.00	\$0.00	0.00
CUOTAS Y APORTACIONES DE SEGURIDAD SOCIAL	\$0.00	\$0.00	\$0.00	\$0.00	\$0.00	0.00
CONTRIBUCIONES DE MEJORAS	\$0.00	\$0.00	\$0.00	\$0.00	\$0.00	0.00
DERECHOS	\$0.00	\$0.00	\$0.00	\$0.00	\$0.00	0.00
PRODUCTOS	\$0.00	\$0.00	\$0.00	\$0.00	\$0.00	0.00
APROVECHAMIENTOS	\$0.00	\$0.00	\$0.00	\$9.91	\$9.91	9.91
PARTICIPACIONES Y APORTACIONES	\$0.00	\$0.00	\$0.00	\$0.00	\$0.00	0.00
TRANSFERENCIAS, ASIGNACIONES, SUBSIDIOS Y OTRA AYUDA	\$20,799,197.69	\$0.00	\$20,799,197.69	\$1,139,945.58	\$1,139,945.58	-19,659,252.11

**Ingresos de los Entes Públicos de los Poderes  
Legislativo y Judicial, de los Órganos Autónomos  
/ del Sector Paraestatal o Paramunicipal, así como de las  
Empresas Productivas del Estado**

CUOTAS Y APORTACIONES DE SEGURIDAD SOCIAL	\$0.00	\$0.00	\$0.00	\$0.00	\$0.00	0.00
PRODUCTOS	\$0.00	\$0.00	\$0.00	\$0.00	\$0.00	0.00
INGRESOS POR VENTAS DE BIENES	\$0.00	\$0.00	\$0.00	\$0.00	\$0.00	0.00
TRANSFERENCIAS, ASIGNACIONES, SUBSIDIOS Y OTRA AYUDA	\$0.00	\$0.00	\$0.00	\$0.00	\$0.00	0.00

**Ingresos Derivados de Financiamiento**

INGRESOS DERIVADOS DE FINANCIAMIENTOS	\$0.00	\$0.00	\$0.00	\$0.00	\$0.00	0.00
<b>Total</b>	<b>\$20,799,197.69</b>	<b>\$0.00</b>	<b>\$20,799,197.69</b>	<b>\$1,139,955.49</b>	<b>\$1,139,955.49</b>	<b>-19,669,242.20</b>

**Ingresos Excedentes**

**-19,669,242.20**

**Comité de Adquisiciones del Poder Ejecutivo**  
**Estado de Michoacán**  
**Estado Analítico de Ingresos**  
**Del 01/ene/2019 Al 31/ene/2019**


Usu: mary  
Rep: rptEstadoPresupuestoIngresosRB\_CP\_2019

Fecha y 25/mar/2019  
hora de Impresión 10:51 a.m.



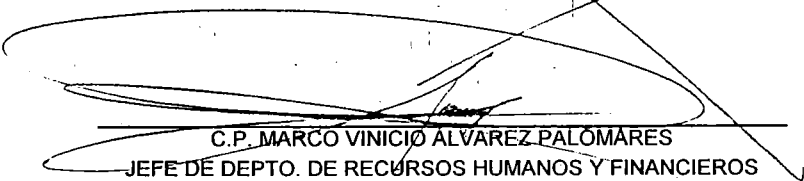
---

LIC. GUILLERMO LOAIZA GÓMEZ  
DIRECTOR GENERAL



---

LIC. MARIA SELENE LICEA GARIBAY  
DELEGADA ADMINISTRATIVA



---

C.P. MARCO VINICIO ALVAREZ PALÓMARES  
JEFE DE DEPTO. DE RECURSOS HUMANOS Y FINANCIEROS

Estado sobre el ejercicio de los Ingresos por Ente Público / Rubro  
Del 01/ene/2019 Al 31/ene/2019

Fecha y 25/mar/2019

hora de Impresión 10:56 a.m.

Usu: mary

Rep: rptEstadoPresupuestoIngresosRB

Rubros de los Ingresos	Ingreso Estimado	Ampliaciones / (Reducciones)	Ingreso Modificado	Ingresos Devengados	Ingresos Recaudados	Avance de Recaudación (Recaudación / Estimación)	Ingresos Excedentes
0 INGRESOS DERIVADOS DE FINANCIAMIENTOS	\$0.00	\$0.00	\$0.00	\$0.00	\$0.00	0.00 %	0.00
1 IMPUESTOS	\$0.00	\$0.00	\$0.00	\$0.00	\$0.00	0.00 %	0.00
2 CUOTAS Y APORTACIONES DE SEGURIDAD SOCIAL	\$0.00	\$0.00	\$0.00	\$0.00	\$0.00	0.00 %	0.00
3 CONTRIBUCIONES DE MEJORAS	\$0.00	\$0.00	\$0.00	\$0.00	\$0.00	0.00 %	0.00
4 DERECHOS	\$0.00	\$0.00	\$0.00	\$0.00	\$0.00	0.00 %	0.00
5 PRODUCTOS	\$0.00	\$0.00	\$0.00	\$0.00	\$0.00	0.00 %	0.00
3 APROVECHAMIENTOS	\$0.00	\$0.00	\$0.00	\$9.91	\$9.91	0.00 %	9.91
7 INGRESOS POR VENTAS DE BIENES	\$3,273,997.00	\$0.00	\$3,273,997.00	\$76,104.00	\$76,104.00	2.32 %	-3,197,893.00
3 PARTICIPACIONES Y APORTACIONES	\$0.00	\$0.00	\$0.00	\$0.00	\$0.00	0.00 %	0.00
3 TRANSFERENCIAS, ASIGNACIONES, SUBSIDIOS Y OTRA AYUDAS	\$20,799,197.69	\$0.00	\$20,799,197.69	\$1,139,945.58	\$1,139,945.58	5.48 %	-19,659,252.11
<b>Total</b>	<b>\$24,073,194.69</b>	<b>\$0.00</b>	<b>\$24,073,194.69</b>	<b>\$1,216,059.49</b>	<b>\$1,216,059.49</b>	<b>5.05 %</b>	<b>-22,857,135.20</b>

Estado Analítico de Ingresos por Fuente de Financiamiento	Ingreso Estimado	Ampliaciones / (Reducciones)	Ingreso Modificado	Ingresos Devengados	Ingresos Recaudados	Avance de Recaudación (Recaudación / Estimación)	Ingresos Excedentes
-----------------------------------------------------------	------------------	------------------------------	--------------------	---------------------	---------------------	--------------------------------------------------	---------------------

**Tributarios**

IMPUESTOS SOBRE LOS INGRESOS	\$0.00	\$0.00	\$0.00	\$0.00	\$0.00	0.00 %	0.00
IMPUESTOS SOBRE EL PATRIMONIO	\$0.00	\$0.00	\$0.00	\$0.00	\$0.00	0.00 %	0.00
IMPUESTOS SOBRE LA PRODUCCIÓN, EL CONSUMO Y LAS TRANSACCIONES	\$0.00	\$0.00	\$0.00	\$0.00	\$0.00	0.00 %	0.00
IMPUESTOS AL COMERCIO EXTERIOR	\$0.00	\$0.00	\$0.00	\$0.00	\$0.00	0.00 %	0.00
IMPUESTOS SOBRE NÓMINAS Y ASIMILABLES	\$0.00	\$0.00	\$0.00	\$0.00	\$0.00	0.00 %	0.00
IMPUESTOS ECOLÓGICOS	\$0.00	\$0.00	\$0.00	\$0.00	\$0.00	0.00 %	0.00
ACCESORIOS DE IMPUESTOS	\$0.00	\$0.00	\$0.00	\$0.00	\$0.00	0.00 %	0.00
OTROS IMPUESTOS	\$0.00	\$0.00	\$0.00	\$0.00	\$0.00	0.00 %	0.00
IMPUESTOS NO COMPRENDIDOS EN LAS FRACCIONES DE LA LEY DE INGRESOS CAUSADOS EN EJERCICIOS FISCALES ANTERIORES PENDIENTES DE LIQUIDACIÓN O PAGO	\$0.00	\$0.00	\$0.00	\$0.00	\$0.00	0.00 %	0.00
<b>Subtotal Tributarios</b>	<b>\$0.00</b>	<b>\$0.00</b>	<b>\$0.00</b>	<b>\$0.00</b>	<b>\$0.00</b>	<b>0.00 %</b>	<b>0.00</b>

**No Tributarios**

DERECHOS	\$0.00	\$0.00	\$0.00	\$0.00	\$0.00	0.00 %	0.00
PRODUCTOS	\$0.00	\$0.00	\$0.00	\$0.00	\$0.00	0.00 %	0.00
APROVECHAMIENTOS	\$0.00	\$0.00	\$0.00	\$9.91	\$9.91	0.00 %	9.91
CONTRIBUCIONES DE MEJORAS	\$0.00	\$0.00	\$0.00	\$0.00	\$0.00	0.00 %	0.00
<b>Subtotal No Tributarios</b>	<b>\$0.00</b>	<b>\$0.00</b>	<b>\$0.00</b>	<b>\$9.91</b>	<b>\$9.91</b>	<b>0.00 %</b>	<b>9.91</b>

**Comité de Adquisiciones del Poder Ejecutivo**  
**Estado de Michoacán**  
**Estado sobre el ejercicio de los Ingresos por Ente Público / Rubro**  
**Del 01/ene/2019 Al 31/ene/2019**

Usr: mary  
Rep: rptEstadoPresupuestoIngresosRB

Fecha y hora de Impresión | 25/mar/2019 | 10:56 a.m.

Rubros de los Ingresos	Ingreso Estimado	Ampliaciones / (Reducciones)	Ingreso Modificado	Ingresos Devengados	Ingresos Recaudados	Avance de Recaudación (Recaudación / Estimación)	Ingresos Excedentes
<b>Otros</b>							
INGRESOS DERIVADOS DE FINANCIAMIENTOS	\$0.00	\$0.00	\$0.00	\$0.00	\$0.00	0.00 %	0.00
CUOTAS Y APORTACIONES DE SEGURIDAD SOCIAL	\$0.00	\$0.00	\$0.00	\$0.00	\$0.00	0.00 %	0.00
INGRESOS POR VENTAS DE BIENES	\$3,273,997.00	\$0.00	\$3,273,997.00	\$76,104.00	\$76,104.00	2.32 %	-3,197,893.00
PARTICIPACIONES Y APORTACIONES	\$0.00	\$0.00	\$0.00	\$0.00	\$0.00	0.00 %	0.00
TRANSFERENCIAS, ASIGNACIONES, SUBSIDIOS Y OTRA AYUDAS	\$20,799,197.69	\$0.00	\$20,799,197.69	\$1,139,945.58	\$1,139,945.58	5.48 %	-19,659,252.11
<b>Subtotal Otros</b>	<b>\$24,073,194.69</b>	<b>\$0.00</b>	<b>\$24,073,194.69</b>	<b>\$1,216,049.58</b>	<b>\$1,216,049.58</b>	<b>5.05 %</b>	<b>-22,857,145.11</b>
<b>Total</b>	<b>\$24,073,194.69</b>	<b>\$0.00</b>	<b>\$24,073,194.69</b>	<b>\$1,216,059.49</b>	<b>\$1,216,059.49</b>	<b>5.05 %</b>	<b>-22,857,135.20</b>

LIC. GUILLERMO LOAIZA GOMEZ  
DIRECTOR GENERAL

LIC. MARIA SELEN LICEA GARIBAY  
DELEGADA ADMINISTRATIVA

C.P. MARCO VINICIO ALVAREZ PALOMARES  
JEFE DE DEPTO. DE RECURSOS HUMANOS Y FINANCIEROS

**Comité de Adquisiciones del Poder Ejecutivo**  
**Estado de Michoacán**  
**Estado sobre el ejercicio de los Ingresos por Ente Público/ Rubro/Tipo**  
**Del 01/ene/2019 Al 31/ene/2019**

Fecha y | 25/mar/2019  
hora de Impresión | 10:56 a.m.

Usr: mary  
Rep: rptEstadoPresupuestoIngresosRB\_TP

Rubro	Ingreso Estimado	Amplaciones / (Reducciones)	Ingreso Modificado	Ingresos Devengados	Ingresos Recaudados	Avance de Recaudación (Recaudación / Estimación)	Ingresos Excedentes
<b>3 INGRESOS DERIVADOS DE FINANCIAMIENTOS</b>	<b>\$0.00</b>	<b>\$0.00</b>	<b>\$0.00</b>	<b>\$0.00</b>	<b>\$0.00</b>	<b>0.00 %</b>	<b>\$0.00</b>
01 Endeudamiento interno	\$0.00	\$0.00	\$0.00	\$0.00	\$0.00	0.00 %	\$0.00
02 Endeudamiento externo	\$0.00	\$0.00	\$0.00	\$0.00	\$0.00	0.00 %	\$0.00
<b>1 IMPUESTOS</b>	<b>\$0.00</b>	<b>\$0.00</b>	<b>\$0.00</b>	<b>\$0.00</b>	<b>\$0.00</b>	<b>0.00 %</b>	<b>\$0.00</b>
11 Impuestos sobre los ingresos	\$0.00	\$0.00	\$0.00	\$0.00	\$0.00	0.00 %	\$0.00
12 Impuestos sobre el patrimonio	\$0.00	\$0.00	\$0.00	\$0.00	\$0.00	0.00 %	\$0.00
13 Impuestos sobre la producción, el consumo y las transacciones	\$0.00	\$0.00	\$0.00	\$0.00	\$0.00	0.00 %	\$0.00
14 Impuestos al comercio exterior	\$0.00	\$0.00	\$0.00	\$0.00	\$0.00	0.00 %	\$0.00
15 Impuestos sobre Nóminas y Asimilables	\$0.00	\$0.00	\$0.00	\$0.00	\$0.00	0.00 %	\$0.00
16 Impuestos Ecológicos	\$0.00	\$0.00	\$0.00	\$0.00	\$0.00	0.00 %	\$0.00
17 Accesorios	\$0.00	\$0.00	\$0.00	\$0.00	\$0.00	0.00 %	\$0.00
18 Otros Impuestos	\$0.00	\$0.00	\$0.00	\$0.00	\$0.00	0.00 %	\$0.00
19 Impuestos no comprendidos en las fracciones de la Ley de Ingresos causadas en ejercicios fiscales anteriores pendientes de liquidación o pago	\$0.00	\$0.00	\$0.00	\$0.00	\$0.00	0.00 %	\$0.00
<b>CUOTAS Y APORTACIONES DE SEGURIDAD SOCIAL</b>	<b>\$0.00</b>	<b>\$0.00</b>	<b>\$0.00</b>	<b>\$0.00</b>	<b>\$0.00</b>	<b>0.00 %</b>	<b>\$0.00</b>
21 Aportaciones para Fondos de Vivienda	\$0.00	\$0.00	\$0.00	\$0.00	\$0.00	0.00 %	\$0.00
22 Cuotas para el Seguro Social	\$0.00	\$0.00	\$0.00	\$0.00	\$0.00	0.00 %	\$0.00
23 Cuotas de Ahorro para el Retiro	\$0.00	\$0.00	\$0.00	\$0.00	\$0.00	0.00 %	\$0.00
24 Otras Cuotas y Aportaciones para la seguridad social	\$0.00	\$0.00	\$0.00	\$0.00	\$0.00	0.00 %	\$0.00
25 Accesorios	\$0.00	\$0.00	\$0.00	\$0.00	\$0.00	0.00 %	\$0.00
<b>CONTRIBUCIONES DE MEJORAS</b>	<b>\$0.00</b>	<b>\$0.00</b>	<b>\$0.00</b>	<b>\$0.00</b>	<b>\$0.00</b>	<b>0.00 %</b>	<b>\$0.00</b>
31 Contribución de mejoras por obras públicas	\$0.00	\$0.00	\$0.00	\$0.00	\$0.00	0.00 %	\$0.00
<b>DERECHOS</b>	<b>\$0.00</b>	<b>\$0.00</b>	<b>\$0.00</b>	<b>\$0.00</b>	<b>\$0.00</b>	<b>0.00 %</b>	<b>\$0.00</b>
41 <del>Derechos por el uso, goce, aprovechamiento o explotación de bienes de dominio público</del>	\$0.00	\$0.00	\$0.00	\$0.00	\$0.00	0.00 %	\$0.00
42 <del>Derechos a los hidrocarburos</del>	\$0.00	\$0.00	\$0.00	\$0.00	\$0.00	0.00 %	\$0.00
43 <del>Derechos por prestación de servicios</del>	\$0.00	\$0.00	\$0.00	\$0.00	\$0.00	0.00 %	\$0.00
44 <del>Otros Derechos</del>	\$0.00	\$0.00	\$0.00	\$0.00	\$0.00	0.00 %	\$0.00
45 <del>Accesorios</del>	\$0.00	\$0.00	\$0.00	\$0.00	\$0.00	0.00 %	\$0.00
<b>PRODUCTOS</b>	<b>\$0.00</b>	<b>\$0.00</b>	<b>\$0.00</b>	<b>\$0.00</b>	<b>\$0.00</b>	<b>0.00 %</b>	<b>\$0.00</b>
51 Productos de tipo corriente	\$0.00	\$0.00	\$0.00	\$0.00	\$0.00	0.00 %	\$0.00
52 Productos de capital	\$0.00	\$0.00	\$0.00	\$0.00	\$0.00	0.00 %	\$0.00
<b>APROVECHAMIENTOS</b>	<b>\$0.00</b>	<b>\$0.00</b>	<b>\$0.00</b>	<b>\$9.91</b>	<b>\$9.91</b>	<b>0.00 %</b>	<b>\$9.91</b>

# Comité de Adquisiciones del Poder Ejecutivo

## Estado de Michoacán

### Estado sobre el ejercicio de los Ingresos por Ente Público/ Rubro/Tipo

Del 01/ene/2019 Al 31/ene/2019

Fecha y 25/mar/2019

hora de Impresión 10:56 a.m.

Usu: mary

Rep: rptEstadoPresupuestoIngresosRB\_TP

61	Aprovechamientos de tipo corriente	\$0.00	\$0.00	\$0.00	\$9.91	\$9.91	0.00 %	\$9.91
<b>INGRESOS POR VENTAS DE BIENES</b>		<b>\$3,273,997.00</b>	<b>\$0.00</b>	<b>\$3,273,997.00</b>	<b>\$76,104.00</b>	<b>\$76,104.00</b>	<b>2.32 %</b>	<b>-\$3,197,893.00</b>
71	Ingresos por Venta de Bienes y Servicios de Organismos Descentralizados	\$3,273,997.00	\$0.00	\$3,273,997.00	\$76,104.00	\$76,104.00	2.32 %	-\$3,197,893.00
72	Ingresos de Operación de Entidades Paraestatales Empresariales y no Financieras	\$0.00	\$0.00	\$0.00	\$0.00	\$0.00	0.00 %	\$0.00
73	Ingresos por Venta de Bienes y Servicios Producidos en Establecimientos del Gobierno	\$0.00	\$0.00	\$0.00	\$0.00	\$0.00	0.00 %	\$0.00
<b>PARTICIPACIONES Y APORTACIONES</b>		<b>\$0.00</b>	<b>\$0.00</b>	<b>\$0.00</b>	<b>\$0.00</b>	<b>\$0.00</b>	<b>0.00 %</b>	<b>\$0.00</b>
81	Participaciones	\$0.00	\$0.00	\$0.00	\$0.00	\$0.00	0.00 %	\$0.00
82	Aportaciones	\$0.00	\$0.00	\$0.00	\$0.00	\$0.00	0.00 %	\$0.00
83	Convenios	\$0.00	\$0.00	\$0.00	\$0.00	\$0.00	0.00 %	\$0.00
84	Incentivos Derivados de la Colaboración Fiscal	\$0.00	\$0.00	\$0.00	\$0.00	\$0.00	0.00 %	\$0.00
<b>TRANSFERENCIAS, ASIGNACIONES, SUBSIDIOS Y OTRA AYUDAS</b>		<b>\$20,799,197.69</b>	<b>\$0.00</b>	<b>\$20,799,197.69</b>	<b>\$1,139,945.58</b>	<b>\$1,139,945.58</b>	<b>5.48 %</b>	<b>-\$19,659,252.11</b>
91	Transferencias Internas y Asignaciones al Sector Público	\$20,799,197.69	\$0.00	\$20,799,197.69	\$1,139,945.58	\$1,139,945.58	5.48 %	-\$19,659,252.11
92	Transferencias al Resto del Sector Público	\$0.00	\$0.00	\$0.00	\$0.00	\$0.00	0.00 %	\$0.00
93	Subsidios y Subvenciones	\$0.00	\$0.00	\$0.00	\$0.00	\$0.00	0.00 %	\$0.00
94	Ayudas sociales	\$0.00	\$0.00	\$0.00	\$0.00	\$0.00	0.00 %	\$0.00
95	Pensiones y Jubilaciones	\$0.00	\$0.00	\$0.00	\$0.00	\$0.00	0.00 %	\$0.00
<b>Total</b>		<b>\$24,073,194.69</b>	<b>\$0.00</b>	<b>\$24,073,194.69</b>	<b>\$1,216,059.49</b>	<b>\$1,216,059.49</b>	<b>5.05 %</b>	<b>-\$22,857,135.20</b>

### Estado Analítico de Ingresos por Fuente de Financiamiento

Ingreso Estimado	Ampliaciones / (Reducciones)	Ingreso Modificado	Ingresos Devengados	Ingresos Recaudados	Avance de Recaudación (Recaudación / Estimación)	Ingresos Excedentes
<b>Tributarios</b>						
IMPUESTOS SOBRE LOS INGRESOS	\$0.00	\$0.00	\$0.00	\$0.00	0.00 %	\$0.00
IMPUESTOS SOBRE EL PATRIMONIO	\$0.00	\$0.00	\$0.00	\$0.00	0.00 %	\$0.00
IMPUESTOS SOBRE LA PRODUCCIÓN, EL CONSUMO Y LAS TRANSACCIONES	\$0.00	\$0.00	\$0.00	\$0.00	0.00 %	\$0.00
IMPUESTOS AL COMERCIO EXTERIOR	\$0.00	\$0.00	\$0.00	\$0.00	0.00 %	\$0.00
IMPUESTOS SOBRE NÓMINAS Y ASIMILABLES	\$0.00	\$0.00	\$0.00	\$0.00	0.00 %	\$0.00
IMPUESTOS ECOLÓGICOS	\$0.00	\$0.00	\$0.00	\$0.00	0.00 %	\$0.00
ACCESORIOS DE IMPUESTOS	\$0.00	\$0.00	\$0.00	\$0.00	0.00 %	\$0.00
OTROS IMPUESTOS	\$0.00	\$0.00	\$0.00	\$0.00	0.00 %	\$0.00
IMPUESTOS NO COMPRENDIDOS EN LAS FRACCIONES DE LA LEY DE INGRESOS CAUSADOS EN EJERCICIOS FISCALES ANTERIORES PENDIENTES DE LIQUIDACIÓN O PAGO	\$0.00	\$0.00	\$0.00	\$0.00	0.00 %	\$0.00
<b>Subtotal Tributarios</b>	<b>\$0.00</b>	<b>\$0.00</b>	<b>\$0.00</b>	<b>\$0.00</b>	<b>0.00 %</b>	<b>\$0.00</b>

Comisi6n de Adquisiciones del Poder Ejecutivo  
Estado de Michoac6n  
Estado sobre el ejercicio de los Ingresos por Ente P6blico/ Rubro/Tipo  
Del 01/ene/2019 Al 31/ene/2019

Fecha y hora de Impresi6n | 25/mar/2019 10:56 a.m.

Usu: mary  
Rep: rptEstadoPresupuestoIngresosRB\_TP


**No Tributarios**

I	DERECHOS	\$0.00	\$0.00	\$0.00	\$0.00	\$0.00	0.00 %	0.00
II	PRODUCTOS	\$0.00	\$0.00	\$0.00	\$0.00	\$0.00	0.00 %	0.00
III	APROVECHAMIENTOS	\$0.00	\$0.00	\$0.00	\$9.91	\$9.91	0.00 %	9.91
IV	CONTRIBUCIONES DE MEJORAS	\$0.00	\$0.00	\$0.00	\$0.00	\$0.00	0.00 %	0.00
<b>Subtotal No Tributarios</b>		<b>\$0.00</b>	<b>\$0.00</b>	<b>\$0.00</b>	<b>\$9.91</b>	<b>\$9.91</b>	<b>0.00 %</b>	<b>9.91</b>


**Otros**

0	INGRESOS DERIVADOS DE FINANCIAMIENTOS	\$0.00	\$0.00	\$0.00	\$0.00	\$0.00	0.00 %	0.00
2	CUOTAS Y APORTACIONES DE SEGURIDAD SOCIAL	\$0.00	\$0.00	\$0.00	\$0.00	\$0.00	0.00 %	0.00
7	INGRESOS POR VENTAS DE BIENES	\$3,273,997.00	\$0.00	\$3,273,997.00	\$76,104.00	\$76,104.00	2.32 %	-3,197,893.00
8	PARTICIPACIONES Y APORTACIONES	\$0.00	\$0.00	\$0.00	\$0.00	\$0.00	0.00 %	0.00
9	TRANSFERENCIAS, ASIGNACIONES, SUBSIDIOS Y OTRA AYUDAS	\$20,799,197.69	\$0.00	\$20,799,197.69	\$1,139,945.58	\$1,139,945.58	5.48 %	-19,659,252.11
<b>Subtotal Otros</b>		<b>\$24,073,194.69</b>	<b>\$0.00</b>	<b>\$24,073,194.69</b>	<b>\$1,216,049.58</b>	<b>\$1,216,049.58</b>	<b>5.05 %</b>	<b>-22,857,145.11</b>

<b>Total</b>		<b>\$24,073,194.69</b>	<b>\$0.00</b>	<b>\$24,073,194.69</b>	<b>\$1,216,059.49</b>	<b>\$1,216,059.49</b>	<b>5.05 %</b>	<b>-22,857,135.20</b>
--------------	--	------------------------	---------------	------------------------	-----------------------	-----------------------	---------------	-----------------------

  
LIC. GUILLERMO LOAIZA G6MEZ  
DIRECTOR GENERAL

  
LIC. MARIA SELENE LICEA BARIBAY  
DELEGADA ADMINISTRATIVA

  
C.P. MARCO VINICIO ALVAREZ PALOMARES  
JEFE DE DEPTO. DE RECURSOS HUMANOS Y FINANCIEROS

# Comité de Adquisiciones del Poder Ejecutivo Estado de Michoacán

Estado sobre el ejercicio de los Ingresos por Ente Público/ Rubro / Tipo /Clase  
Del 01/ene/2019 Al 31/ene/2019

Fecha y 25/mar/2019

hora de Impresión 10:56 a.m.

Usr: mary

Rep: rptEstadoPresupuestoIngresosRB\_TP\_CL

Rubros de los Ingresos	Ingreso Estimado	Ampliaciones / (Reducciones)	Ingreso Modificado	Ingresos Devengados	Ingresos Recaudados	Avance de Recaudación (Recaudación / Estimación)	Ingresos Excedentes
<b>0 DEUDA PÚBLICA A LARGO PLAZO</b>	\$0.00	\$0.00	\$0.00	\$0.00	\$0.00	0.00 %	\$0.00
01 PRÉSTAMOS DE LA DEUDA PÚBLICA INTERNA POR PAGAR A LARGO PLAZO	\$0.00	\$0.00	\$0.00	\$0.00	\$0.00	0.00 %	\$0.00
02 PRÉSTAMOS DE LA DEUDA PÚBLICA EXTERNA POR PAGAR A LARGO PLAZO	\$0.00	\$0.00	\$0.00	\$0.00	\$0.00	0.00 %	\$0.00
<b>1 IMPUESTOS</b>	\$0.00	\$0.00	\$0.00	\$0.00	\$0.00	0.00 %	\$0.00
11 IMPUESTOS SOBRE LOS INGRESOS	\$0.00	\$0.00	\$0.00	\$0.00	\$0.00	0.00 %	\$0.00
12 IMPUESTOS SOBRE EL PATRIMONIO	\$0.00	\$0.00	\$0.00	\$0.00	\$0.00	0.00 %	\$0.00
13 IMPUESTOS SOBRE LA PRODUCCIÓN, EL CONSUMO Y LAS TRANSACCIONES	\$0.00	\$0.00	\$0.00	\$0.00	\$0.00	0.00 %	\$0.00
14 IMPUESTOS AL COMERCIO EXTERIOR	\$0.00	\$0.00	\$0.00	\$0.00	\$0.00	0.00 %	\$0.00
15 IMPUESTOS SOBRE NÓMINAS Y ASIMILABLES	\$0.00	\$0.00	\$0.00	\$0.00	\$0.00	0.00 %	\$0.00
16 IMPUESTOS ECOLÓGICOS	\$0.00	\$0.00	\$0.00	\$0.00	\$0.00	0.00 %	\$0.00
17 ACCESORIOS DE IMPUESTOS	\$0.00	\$0.00	\$0.00	\$0.00	\$0.00	0.00 %	\$0.00
18 OTROS IMPUESTOS	\$0.00	\$0.00	\$0.00	\$0.00	\$0.00	0.00 %	\$0.00
19 IMPUESTOS NO COMPRENDIDOS EN LAS FRACCIONES DE LA LEY DE INGRESOS CAUSADOS EN EJERCICIOS FISCALES ANTERIORES PENDIENTES DE LIQUIDACIÓN O PAGO	\$0.00	\$0.00	\$0.00	\$0.00	\$0.00	0.00 %	\$0.00
<b>2 CUOTAS Y APORTACIONES DE SEGURIDAD SOCIAL</b>	\$0.00	\$0.00	\$0.00	\$0.00	\$0.00	0.00 %	\$0.00
21 APORTACIONES PARA FONDOS DE VIVIENDA	\$0.00	\$0.00	\$0.00	\$0.00	\$0.00	0.00 %	\$0.00
22 CUOTAS PARA EL SEGURO SOCIAL	\$0.00	\$0.00	\$0.00	\$0.00	\$0.00	0.00 %	\$0.00
23 CUOTAS DE AHORRO PARA EL RETIRO	\$0.00	\$0.00	\$0.00	\$0.00	\$0.00	0.00 %	\$0.00
24 OTRAS CUOTAS Y APORTACIONES PARA LA SEGURIDAD SOCIAL	\$0.00	\$0.00	\$0.00	\$0.00	\$0.00	0.00 %	\$0.00
25 ACCESORIOS DE CUOTAS Y APORTACIONES DE SEGURIDAD SOCIAL	\$0.00	\$0.00	\$0.00	\$0.00	\$0.00	0.00 %	\$0.00
<b>3 CONTRIBUCIONES DE MEJORAS</b>	\$0.00	\$0.00	\$0.00	\$0.00	\$0.00	0.00 %	\$0.00
31 CONTRIBUCIONES DE MEJORAS POR OBRAS PÚBLICAS	\$0.00	\$0.00	\$0.00	\$0.00	\$0.00	0.00 %	\$0.00
<b>4 DERECHOS</b>	\$0.00	\$0.00	\$0.00	\$0.00	\$0.00	0.00 %	\$0.00
41 DERECHOS POR EL USO, GOCE, APROVECHAMIENTO O EXPLOTACIÓN DE BIENES DE DOMINIO PÚBLICO	\$0.00	\$0.00	\$0.00	\$0.00	\$0.00	0.00 %	\$0.00
42 DERECHOS A LOS HIDROCARBUROS	\$0.00	\$0.00	\$0.00	\$0.00	\$0.00	0.00 %	\$0.00
43 DERECHOS POR PRESTACIÓN DE SERVICIOS	\$0.00	\$0.00	\$0.00	\$0.00	\$0.00	0.00 %	\$0.00
44 OTROS DERECHOS	\$0.00	\$0.00	\$0.00	\$0.00	\$0.00	0.00 %	\$0.00
45 ACCESORIOS DE DERECHOS	\$0.00	\$0.00	\$0.00	\$0.00	\$0.00	0.00 %	\$0.00

Usu: mary

Rep: rptEstadoPresupuestoIngresosRB\_TP\_CL

<b>5 PRODUCTOS DE TIPO CORRIENTE</b>	\$0.00	\$0.00	\$0.00	\$0.00	\$0.00	0.00 %	\$0.00
<b>51 PRODUCTOS DE TIPO CORRIENTE</b>	\$0.00	\$0.00	\$0.00	\$0.00	\$0.00	0.00 %	\$0.00
51-01 PRODUCTOS DERIVADOS DEL USO Y APROVECHAMIENTO DE BIENES NO SUJETOS A RÉGIMEN DE DOMINIO PÚBLICO	\$0.00	\$0.00	\$0.00	\$0.00	\$0.00	0.00 %	\$0.00
51-02 ENAJENACIÓN DE BIENES MUEBLES NO SUJETOS A SER INVENTARIADOS	\$0.00	\$0.00	\$0.00	\$0.00	\$0.00	0.00 %	\$0.00
51-03 ACCESORIOS DE PRODUCTOS	\$0.00	\$0.00	\$0.00	\$0.00	\$0.00	0.00 %	\$0.00
51-04 OTROS PRODUCTOS QUE GENERAN INGRESOS CORRIENTES	\$0.00	\$0.00	\$0.00	\$0.00	\$0.00	0.00 %	\$0.00
<b>52 ACTIVO NO CIRCULANTE</b>	\$0.00	\$0.00	\$0.00	\$0.00	\$0.00	0.00 %	\$0.00
52-01 TERRENOS	\$0.00	\$0.00	\$0.00	\$0.00	\$0.00	0.00 %	\$0.00
52-02 VIVIENDAS	\$0.00	\$0.00	\$0.00	\$0.00	\$0.00	0.00 %	\$0.00
52-03 EDIFICIOS NO HABITACIONALES	\$0.00	\$0.00	\$0.00	\$0.00	\$0.00	0.00 %	\$0.00
52-04 OTROS BIENES INMUEBLES	\$0.00	\$0.00	\$0.00	\$0.00	\$0.00	0.00 %	\$0.00
52-05 MOBILIARIO Y EQUIPO DE ADMINISTRACIÓN	\$0.00	\$0.00	\$0.00	\$0.00	\$0.00	0.00 %	\$0.00
52-06 MOBILIARIO Y EQUIPO EDUCACIONAL Y RECREATIVO	\$0.00	\$0.00	\$0.00	\$0.00	\$0.00	0.00 %	\$0.00
52-07 EQUIPO E INSTRUMENTAL MÉDICO Y DE LABORATORIO	\$0.00	\$0.00	\$0.00	\$0.00	\$0.00	0.00 %	\$0.00
52-08 VEHÍCULOS Y EQUIPO DE TRANSPORTE	\$0.00	\$0.00	\$0.00	\$0.00	\$0.00	0.00 %	\$0.00
52-09 EQUIPO DE DEFENSA Y SEGURIDAD	\$0.00	\$0.00	\$0.00	\$0.00	\$0.00	0.00 %	\$0.00
52-10 MAQUINARIA, OTROS EQUIPOS Y HERRAMIENTAS	\$0.00	\$0.00	\$0.00	\$0.00	\$0.00	0.00 %	\$0.00
52-11 COLECCIONES, OBRAS DE ARTE Y OBJETOS VALIOSOS	\$0.00	\$0.00	\$0.00	\$0.00	\$0.00	0.00 %	\$0.00
52-12 ACTIVOS BIOLÓGICOS	\$0.00	\$0.00	\$0.00	\$0.00	\$0.00	0.00 %	\$0.00
52-13 SOFTWARE	\$0.00	\$0.00	\$0.00	\$0.00	\$0.00	0.00 %	\$0.00
52-14 PATENTES, MARCAS Y DERECHOS	\$0.00	\$0.00	\$0.00	\$0.00	\$0.00	0.00 %	\$0.00
52-15 CONCESIONES Y FRANQUICIAS	\$0.00	\$0.00	\$0.00	\$0.00	\$0.00	0.00 %	\$0.00
52-16 LICENCIAS	\$0.00	\$0.00	\$0.00	\$0.00	\$0.00	0.00 %	\$0.00
52-17 OTROS ACTIVOS INTANGIBLES	\$0.00	\$0.00	\$0.00	\$0.00	\$0.00	0.00 %	\$0.00
<b>APROVECHAMIENTOS DE TIPO CORRIENTE</b>	\$0.00	\$0.00	\$0.00	\$9.91	\$9.91	0.00 %	\$9.91
<b>61 APROVECHAMIENTOS DE TIPO CORRIENTE</b>	\$0.00	\$0.00	\$0.00	\$9.91	\$9.91	0.00 %	\$9.91
61-02 MULTAS	\$0.00	\$0.00	\$0.00	\$0.00	\$0.00	0.00 %	\$0.00
61-03 INDEMNIZACIONES	\$0.00	\$0.00	\$0.00	\$0.00	\$0.00	0.00 %	\$0.00
61-04 REINTEGROS	\$0.00	\$0.00	\$0.00	\$9.91	\$9.91	0.00 %	\$9.91
61-05 APROVECHAMIENTOS PROVENIENTES DE OBRAS PÚBLICAS	\$0.00	\$0.00	\$0.00	\$0.00	\$0.00	0.00 %	\$0.00

## Comité de Adquisiciones del Poder Ejecutivo Estado de Michoacán

**Estado sobre el ejercicio de los Ingresos por Ente Público/ Rubro / Tipo /Clase  
Del 01/ene/2019 Al 31/ene/2019**

Fecha y hora de Impresión | 25/mar/2019  
10:56 a.m.

Usu: mary

Rep: rptEstadoPresupuestoIngresosRB\_TP\_CL

61-06 APROVECHAMIENTOS POR PARTICIPACIONES DERIVADAS DE LA APLICACIÓN DE LEYES	\$0.00	\$0.00	\$0.00	\$0.00	\$0.00	0.00 %	\$0.00
61-07 APROVECHAMIENTOS POR APORTACIONES Y COOPERACIONES	\$0.00	\$0.00	\$0.00	\$0.00	\$0.00	0.00 %	\$0.00
61-08 ACCESORIOS DE APROVECHAMIENTOS	\$0.00	\$0.00	\$0.00	\$0.00	\$0.00	0.00 %	\$0.00
61-09 OTROS APROVECHAMIENTOS	\$0.00	\$0.00	\$0.00	\$0.00	\$0.00	0.00 %	\$0.00
<b>INGRESOS POR VENTA DE BIENES Y SERVICIOS</b>	<b>\$3,273,997.00</b>	<b>\$0.00</b>	<b>\$3,273,997.00</b>	<b>\$76,104.00</b>	<b>\$76,104.00</b>	<b>2.32 %</b>	<b>-\$3,197,893.00</b>
<b>71 INGRESOS POR VENTA DE BIENES Y SERVICIOS DE ORGANISMOS DESCENTRALIZADOS</b>	<b>\$3,273,997.00</b>	<b>\$0.00</b>	<b>\$3,273,997.00</b>	<b>\$76,104.00</b>	<b>\$76,104.00</b>	<b>2.32 %</b>	<b>-\$3,197,893.00</b>
71-01 INGRESOS POR VENTA DE BIENES Y SERVICIOS DE ORGANISMOS DESCENTRALIZADOS	\$3,273,997.00	\$0.00	\$3,273,997.00	\$76,104.00	\$76,104.00	2.32 %	-\$3,197,893.00
71-02 INGRESOS POR VENTA DE BIENES Y SERVICIOS DE ORGANISMOS DESCENTRALIZADOS	\$0.00	\$0.00	\$0.00	\$0.00	\$0.00	0.00 %	\$0.00
71-03 INGRESOS POR VENTA DE MERCANCIAS	\$0.00	\$0.00	\$0.00	\$0.00	\$0.00	0.00 %	\$0.00
71-1 Ingresos por Venta de Servicios de Organismos Descentralizados	\$0.00	\$0.00	\$0.00	\$0.00	\$0.00	0.00 %	\$0.00
71-2 Ingresos por Venta de Bienes de Organismos Descentralizados	\$0.00	\$0.00	\$0.00	\$0.00	\$0.00	0.00 %	\$0.00
<b>72 INGRESOS DE OPERACIÓN DE ENTIDADES PARAESTATALES EMPRESARIALES Y NO FINANCIERAS</b>	<b>\$0.00</b>	<b>\$0.00</b>	<b>\$0.00</b>	<b>\$0.00</b>	<b>\$0.00</b>	<b>0.00 %</b>	<b>\$0.00</b>
72-01 INGRESOS DE OPERACIÓN DE ENTIDADES PARAESTATALES EMPRESARIALES Y NO FINANCIERAS	\$0.00	\$0.00	\$0.00	\$0.00	\$0.00	0.00 %	\$0.00
72-02 INGRESOS DE OPERACIÓN DE ENTIDADES PARAESTATALES EMPRESARIALES Y NO FINANCIERAS	\$0.00	\$0.00	\$0.00	\$0.00	\$0.00	0.00 %	\$0.00
72-03 INGRESOS POR VENTA DE MERCANCIAS	\$0.00	\$0.00	\$0.00	\$0.00	\$0.00	0.00 %	\$0.00
<b>73 INGRESOS POR VENTA DE BIENES Y SERVICIOS PRODUCIDOS EN ESTABLECIMIENTOS DEL GOBIERNO</b>	<b>\$0.00</b>	<b>\$0.00</b>	<b>\$0.00</b>	<b>\$0.00</b>	<b>\$0.00</b>	<b>0.00 %</b>	<b>\$0.00</b>
73-01 INGRESOS POR VENTA DE BIENES Y SERVICIOS PRODUCIDOS EN ESTABLECIMIENTOS DEL GOBIERNO	\$0.00	\$0.00	\$0.00	\$0.00	\$0.00	0.00 %	\$0.00
73-02 INGRESOS POR VENTA DE BIENES Y SERVICIOS PRODUCIDOS EN ESTABLECIMIENTOS DEL GOBIERNO	\$0.00	\$0.00	\$0.00	\$0.00	\$0.00	0.00 %	\$0.00
73-03 INGRESOS POR VENTA DE MERCANCIAS	\$0.00	\$0.00	\$0.00	\$0.00	\$0.00	0.00 %	\$0.00
<b>PARTICIPACIONES Y APORTACIONES</b>	<b>\$0.00</b>	<b>\$0.00</b>	<b>\$0.00</b>	<b>\$0.00</b>	<b>\$0.00</b>	<b>0.00 %</b>	<b>\$0.00</b>
81 PARTICIPACIONES	\$0.00	\$0.00	\$0.00	\$0.00	\$0.00	0.00 %	\$0.00
82 APORTACIONES	\$0.00	\$0.00	\$0.00	\$0.00	\$0.00	0.00 %	\$0.00
83 CONVENIOS	\$0.00	\$0.00	\$0.00	\$0.00	\$0.00	0.00 %	\$0.00
84 INCENTIVOS DERIVADOS DE LA COLABORACIÓN FISCAL	\$0.00	\$0.00	\$0.00	\$0.00	\$0.00	0.00 %	\$0.00
<b>TRANSFERENCIAS, ASIGNACIONES, SUBSIDIOS Y OTRAS AYUDAS</b>	<b>\$20,799,197.69</b>	<b>\$0.00</b>	<b>\$20,799,197.69</b>	<b>\$1,139,945.58</b>	<b>\$1,139,945.58</b>	<b>5.48 %</b>	<b>-\$19,659,252.11</b>
<b>91 TRANSFERENCIAS INTERNAS Y ASIGNACIONES DEL SECTOR PÚBLICO</b>	<b>\$20,799,197.69</b>	<b>\$0.00</b>	<b>\$20,799,197.69</b>	<b>\$1,139,945.58</b>	<b>\$1,139,945.58</b>	<b>5.48 %</b>	<b>-\$19,659,252.11</b>



Comité de Adquisiciones del Poder Ejecutivo

Estado de Michoacán

Estado sobre el ejercicio de los Ingresos por Ente Público/ Rubro / Tipo /Clase

Del 01/ene/2019 Al 31/ene/2019

Fecha y 25/mar/2019

hora de Impresión 10:56 a.m.

Usr: mary  
Rep: rptEstadoPresupuestoIngresosRB\_TP\_CL

91-01 Transferencia Estatal	\$20,799,197.69	\$0.00	\$20,799,197.69	\$1,139,945.58	\$1,139,945.58	5.48 %	-\$19,659,252.11
<b>92 TRANSFERENCIAS AL RESTO DEL SECTOR PÚBLICO</b>	<b>\$0.00</b>	<b>\$0.00</b>	<b>\$0.00</b>	<b>\$0.00</b>	<b>\$0.00</b>	<b>0.00 %</b>	<b>\$0.00</b>
<b>93 SUBSIDIOS Y SUBVENCIONES</b>	<b>\$0.00</b>	<b>\$0.00</b>	<b>\$0.00</b>	<b>\$0.00</b>	<b>\$0.00</b>	<b>0.00 %</b>	<b>\$0.00</b>
<b>94 AYUDAS SOCIALES</b>	<b>\$0.00</b>	<b>\$0.00</b>	<b>\$0.00</b>	<b>\$0.00</b>	<b>\$0.00</b>	<b>0.00 %</b>	<b>\$0.00</b>
<b>95 PENSIONES Y JUBILACIONES</b>	<b>\$0.00</b>	<b>\$0.00</b>	<b>\$0.00</b>	<b>\$0.00</b>	<b>\$0.00</b>	<b>0.00 %</b>	<b>\$0.00</b>
<b>Total</b>	<b>\$24,073,194.69</b>	<b>\$0.00</b>	<b>\$24,073,194.69</b>	<b>\$1,216,059.49</b>	<b>\$1,216,059.49</b>	<b>5.05 %</b>	<b>-\$22,857,135.20</b>

Estado Analítico de Ingresos por Fuente de Financiamiento


Ingreso Estimado	Ampliaciones / (Reducciones)	Ingreso Modificado	Ingresos Devengados	Ingresos Recaudados	Avance de Recaudación (Recaudación / Estimación)	Ingresos Excedentes
<b>Tributarios</b>						
IMPUESTOS SOBRE LOS INGRESOS	\$0.00	\$0.00	\$0.00	\$0.00	0.00 %	\$0.00
IMPUESTOS SOBRE EL PATRIMONIO	\$0.00	\$0.00	\$0.00	\$0.00	0.00 %	\$0.00
IMPUESTOS SOBRE LA PRODUCCIÓN, EL CONSUMO Y LAS TRANSACCIONES	\$0.00	\$0.00	\$0.00	\$0.00	0.00 %	\$0.00
IMPUESTOS AL COMERCIO EXTERIOR	\$0.00	\$0.00	\$0.00	\$0.00	0.00 %	\$0.00
IMPUESTOS SOBRE NÓMINAS Y ASIMILABLES	\$0.00	\$0.00	\$0.00	\$0.00	0.00 %	\$0.00
IMPUESTOS ECOLÓGICOS	\$0.00	\$0.00	\$0.00	\$0.00	0.00 %	\$0.00
ACCESORIOS DE IMPUESTOS	\$0.00	\$0.00	\$0.00	\$0.00	0.00 %	\$0.00
OTROS IMPUESTOS	\$0.00	\$0.00	\$0.00	\$0.00	0.00 %	\$0.00
IMPUESTOS NO COMPRENDIDOS EN LAS FRACCIONES DE LA LEY DE INGRESOS CAUSADOS EN EJERCICIOS FISCALES ANTERIORES PENDIENTES DE LIQUIDACIÓN O PAGO	\$0.00	\$0.00	\$0.00	\$0.00	0.00 %	\$0.00
<b>Subtotal Tributarios</b>	<b>\$0.00</b>	<b>\$0.00</b>	<b>\$0.00</b>	<b>\$0.00</b>	<b>0.00 %</b>	<b>\$0.00</b>
<b>No Tributarios</b>						
DERECHOS	\$0.00	\$0.00	\$0.00	\$0.00	0.00 %	0.00
I PRODUCTOS DE TIPO CORRIENTE	\$0.00	\$0.00	\$0.00	\$0.00	0.00 %	0.00
I APROVECHAMIENTOS DE TIPO CORRIENTE	\$0.00	\$0.00	\$0.00	\$9.91	0.00 %	9.91
V CONTRIBUCIONES DE MEJORAS	\$0.00	\$0.00	\$0.00	\$0.00	0.00 %	0.00
<b>Subtotal No Tributarios</b>	<b>\$0.00</b>	<b>\$0.00</b>	<b>\$0.00</b>	<b>\$9.91</b>	<b>0.00 %</b>	<b>9.91</b>
<b>Otros</b>						
DEUDA PÚBLICA A LARGO PLAZO	\$0.00	\$0.00	\$0.00	\$0.00	0.00 %	0.00
CUOTAS Y APORTACIONES DE SEGURIDAD SOCIAL	\$0.00	\$0.00	\$0.00	\$0.00	0.00 %	0.00
INGRESOS POR VENTA DE BIENES Y SERVICIOS	\$3,273,997.00	\$0.00	\$3,273,997.00	\$76,104.00	2.32 %	-3,197,893.00
PARTICIPACIONES Y APORTACIONES	\$0.00	\$0.00	\$0.00	\$0.00	0.00 %	0.00
TRANSFERENCIAS, ASIGNACIONES, SUBSIDIOS Y OTRAS AYUDAS	\$20,799,197.69	\$0.00	\$20,799,197.69	\$1,139,945.58	5.48 %	-19,659,252.11
<b>Subtotal Otros</b>	<b>\$24,073,194.69</b>	<b>\$0.00</b>	<b>\$24,073,194.69</b>	<b>\$1,216,049.58</b>	<b>5.05 %</b>	<b>-22,857,146.11</b>
<b>Total</b>	<b>\$24,073,194.69</b>	<b>\$0.00</b>	<b>\$24,073,194.69</b>	<b>\$1,216,059.49</b>	<b>5.05 %</b>	<b>-22,857,135.20</b>

# Comité de Adquisiciones del Poder Ejecutivo Estado de Michoacán

Estado sobre el ejercicio de los Ingresos por Ente Público/ Rubro / Tipo /Clase  
Del 01/ene/2019 Al 31/ene/2019

Usu: mary  
Rep: rptEstadoPresupuestoIngresosRB\_TP\_CL


Fecha y | 25/mar/2019  
hora de Impresión | 10:56 a.m.



---

LIC. GUILLERMO LOAIZA GÓMEZ

DIRECTOR GENERAL



---

LIC. MARÍA SELENE LICEA GARIBAY

DELEGADA ADMINISTRATIVA

---

C.P. MARGO VINICIO ALVAREZ PALÓMARES

JEFE DE DEPTO. DE RECURSOS HUMANOS Y FINANCIEROS



Usu: mary

Rep: rptEstadoPresupuestoIngresosCL\_RB\_TP

Rubros de los Ingresos	Ingreso Estimado	Ampliaciones / (Reducciones)	Ingreso Modificado	Ingresos Devengados	Ingresos Recaudados	Avance de Recaudación (Recaudación / Estimación)	Ingresos Excedentes
<b>1 INGRESOS CORRIENTES</b>							
<b>0 INGRESOS DERIVADOS DE FINANCIAMIENTOS</b>	\$0.00	\$0.00	\$0.00	\$0.00	\$0.00	0.00 %	\$0.00
01 Endeudamiento interno	\$0.00	\$0.00	\$0.00	\$0.00	\$0.00	0.00 %	\$0.00
02 Endeudamiento externo	\$0.00	\$0.00	\$0.00	\$0.00	\$0.00	0.00 %	\$0.00
<b>1 IMPUESTOS</b>	\$0.00	\$0.00	\$0.00	\$0.00	\$0.00	0.00 %	\$0.00
11 Impuestos sobre los ingresos	\$0.00	\$0.00	\$0.00	\$0.00	\$0.00	0.00 %	\$0.00
12 Impuestos sobre el patrimonio	\$0.00	\$0.00	\$0.00	\$0.00	\$0.00	0.00 %	\$0.00
13 Impuestos sobre la producción, el consumo y las transacciones	\$0.00	\$0.00	\$0.00	\$0.00	\$0.00	0.00 %	\$0.00
14 Impuestos al comercio exterior	\$0.00	\$0.00	\$0.00	\$0.00	\$0.00	0.00 %	\$0.00
15 Impuestos sobre Nóminas y Asimilables	\$0.00	\$0.00	\$0.00	\$0.00	\$0.00	0.00 %	\$0.00
16 Impuestos Ecológicos	\$0.00	\$0.00	\$0.00	\$0.00	\$0.00	0.00 %	\$0.00
17 Accesorios	\$0.00	\$0.00	\$0.00	\$0.00	\$0.00	0.00 %	\$0.00
18 Otros Impuestos	\$0.00	\$0.00	\$0.00	\$0.00	\$0.00	0.00 %	\$0.00
19 Impuestos no comprendidos en las fracciones de la Ley de Ingresos causadas en ejercicios fiscales anteriores pendientes de liquidación o pago	\$0.00	\$0.00	\$0.00	\$0.00	\$0.00	0.00 %	\$0.00
<b>2 CUOTAS Y APORTACIONES DE SEGURIDAD SOCIAL</b>	\$0.00	\$0.00	\$0.00	\$0.00	\$0.00	0.00 %	\$0.00
21 Aportaciones para Fondos de Vivienda	\$0.00	\$0.00	\$0.00	\$0.00	\$0.00	0.00 %	\$0.00
22 Cuotas para el Seguro Social	\$0.00	\$0.00	\$0.00	\$0.00	\$0.00	0.00 %	\$0.00
23 Cuotas de Ahorro para el Retiro	\$0.00	\$0.00	\$0.00	\$0.00	\$0.00	0.00 %	\$0.00
24 Otras Cuotas y Aportaciones para la seguridad social	\$0.00	\$0.00	\$0.00	\$0.00	\$0.00	0.00 %	\$0.00
25 Accesorios	\$0.00	\$0.00	\$0.00	\$0.00	\$0.00	0.00 %	\$0.00
<b>3 CONTRIBUCIONES DE MEJORAS</b>	\$0.00	\$0.00	\$0.00	\$0.00	\$0.00	0.00 %	\$0.00
31 Contribución de mejoras por obras públicas	\$0.00	\$0.00	\$0.00	\$0.00	\$0.00	0.00 %	\$0.00
<b>4 DERECHOS</b>	\$0.00	\$0.00	\$0.00	\$0.00	\$0.00	0.00 %	\$0.00
41 Derechos por el uso, goce, aprovechamiento o explotación de bienes de dominio público	\$0.00	\$0.00	\$0.00	\$0.00	\$0.00	0.00 %	\$0.00
42 Derechos a los hidrocarburos	\$0.00	\$0.00	\$0.00	\$0.00	\$0.00	0.00 %	\$0.00
43 Derechos por prestación de servicios	\$0.00	\$0.00	\$0.00	\$0.00	\$0.00	0.00 %	\$0.00
44 Otros Derechos	\$0.00	\$0.00	\$0.00	\$0.00	\$0.00	0.00 %	\$0.00
45 Accesorios	\$0.00	\$0.00	\$0.00	\$0.00	\$0.00	0.00 %	\$0.00
<b>5 PRODUCTOS</b>	\$0.00	\$0.00	\$0.00	\$0.00	\$0.00	0.00 %	\$0.00
51 Productos de tipo corriente	\$0.00	\$0.00	\$0.00	\$0.00	\$0.00	0.00 %	\$0.00
<b>6 APROVECHAMIENTOS</b>	\$0.00	\$0.00	\$0.00	\$9.91	\$9.91	0.00 %	\$9.91

## Comité de Adquisiciones del Poder Ejecutivo Estado de Michoacán

**Estado sobre el ejercicio de los Ingresos por Ente Público/ Clasificación Económica/Rubro/Tipo  
Del 01/ene/2019 Al 31/ene/2019**

Fecha y | 25/mar/2019

hora de Impresión | 10:56 a.m.

Usu: mary

Rep: rptEstadoPresupuestoIngresosCL\_RB\_TP

61	Aprovechamientos de tipo corriente	\$0.00	\$0.00	\$0.00	\$9.91	\$9.91	0.00 %	\$9.91
	<b>INGRESOS CORRIENTES</b>	\$0.00	\$0.00	\$0.00	\$9.91	\$9.91	0.00 %	\$9.91
<b>2</b>	<b>INGRESOS DE CAPITAL</b>							
5	<b>PRODUCTOS</b>	\$0.00	\$0.00	\$0.00	\$0.00	\$0.00	0.00 %	\$0.00
52	Productos de capital	\$0.00	\$0.00	\$0.00	\$0.00	\$0.00	0.00 %	\$0.00
7	<b>INGRESOS POR VENTAS DE BIENES</b>	\$3,273,997.00	\$0.00	\$3,273,997.00	\$76,104.00	\$76,104.00	2.32 %	-\$3,197,893.00
71	Ingresos por Venta de Bienes y Servicios de Organismos Descentralizados	\$3,273,997.00	\$0.00	\$3,273,997.00	\$76,104.00	\$76,104.00	2.32 %	-\$3,197,893.00
72	Ingresos de Operación de Entidades Paraestatales Empresariales y no Financieras	\$0.00	\$0.00	\$0.00	\$0.00	\$0.00	0.00 %	\$0.00
73	Ingresos por Venta de Bienes y Servicios Producidos en Establecimientos del Gobierno	\$0.00	\$0.00	\$0.00	\$0.00	\$0.00	0.00 %	\$0.00
8	<b>PARTICIPACIONES Y APORTACIONES</b>	\$0.00	\$0.00	\$0.00	\$0.00	\$0.00	0.00 %	\$0.00
81	Participaciones	\$0.00	\$0.00	\$0.00	\$0.00	\$0.00	0.00 %	\$0.00
82	Aportaciones	\$0.00	\$0.00	\$0.00	\$0.00	\$0.00	0.00 %	\$0.00
83	Convenios	\$0.00	\$0.00	\$0.00	\$0.00	\$0.00	0.00 %	\$0.00
84	Incentivos Derivados de la Colaboración Fiscal	\$0.00	\$0.00	\$0.00	\$0.00	\$0.00	0.00 %	\$0.00
9	<b>TRANSFERENCIAS, ASIGNACIONES, SUBSIDIOS Y OTRA AYUDAS</b>	\$20,799,197.69	\$0.00	\$20,799,197.69	\$1,139,945.58	\$1,139,945.58	5.48 %	-\$19,659,252.11
91	Transferencias Internas y Asignaciones al Sector Público	\$20,799,197.69	\$0.00	\$20,799,197.69	\$1,139,945.58	\$1,139,945.58	5.48 %	-\$19,659,252.11
92	Transferencias al Resto del Sector Público	\$0.00	\$0.00	\$0.00	\$0.00	\$0.00	0.00 %	\$0.00
93	Subsidios y Subvenciones	\$0.00	\$0.00	\$0.00	\$0.00	\$0.00	0.00 %	\$0.00
94	Ayudas sociales	\$0.00	\$0.00	\$0.00	\$0.00	\$0.00	0.00 %	\$0.00
95	Pensiones y Jubilaciones	\$0.00	\$0.00	\$0.00	\$0.00	\$0.00	0.00 %	\$0.00
	<b>INGRESOS DE CAPITAL</b>	\$24,073,194.69	\$0.00	\$24,073,194.69	\$1,216,049.58	\$1,216,049.58	5.05 %	-\$22,857,145.11
<b>TOTAL</b>		<b>\$24,073,194.69</b>	<b>\$0.00</b>	<b>\$24,073,194.69</b>	<b>\$1,216,059.49</b>	<b>\$1,216,059.49</b>	<b>5.05 %</b>	<b>-\$22,857,135.20</b>

### Estado Analítico de Ingresos por Fuente de Financiamiento

Ingreso Estimado	Ampliaciones / (Reducciones)	Ingreso Modificado	Ingresos Devengados	Ingresos Recaudados	Avance de Recaudación (Recaudación / Estimación)	Ingresos Excedentes
------------------	------------------------------	--------------------	---------------------	---------------------	--------------------------------------------------	---------------------

#### Tributarios

11	IMPUESTOS SOBRE LOS INGRESOS	\$0.00	\$0.00	\$0.00	\$0.00	0.00 %	\$0.00
12	IMPUESTOS SOBRE EL PATRIMONIO	\$0.00	\$0.00	\$0.00	\$0.00	0.00 %	\$0.00
13	IMPUESTOS SOBRE LA PRODUCCIÓN, EL CONSUMO Y LAS TRANSACCIONES	\$0.00	\$0.00	\$0.00	\$0.00	0.00 %	\$0.00
14	IMPUESTOS AL COMERCIO EXTERIOR	\$0.00	\$0.00	\$0.00	\$0.00	0.00 %	\$0.00

Usr: mary

Rep: rptEstadoPresupuestoIngresosCL\_RB\_TP


15	IMPUESTOS SOBRE NÓMINAS Y ASIMILABLES	\$0.00	\$0.00	\$0.00	\$0.00	\$0.00	0.00 %	\$0.00
16	IMPUESTOS ECOLÓGICOS	\$0.00	\$0.00	\$0.00	\$0.00	\$0.00	0.00 %	\$0.00
17	ACCESORIOS DE IMPUESTOS	\$0.00	\$0.00	\$0.00	\$0.00	\$0.00	0.00 %	\$0.00
18	OTROS IMPUESTOS	\$0.00	\$0.00	\$0.00	\$0.00	\$0.00	0.00 %	\$0.00
19	IMPUESTOS NO COMPRENDIDOS EN LAS FRACCIONES DE LA LEY DE INGRESOS CAUSADOS EN EJERCICIOS FISCALES ANTERIORES PENDIENTES DE LIQUIDACIÓN O PAGO	\$0.00	\$0.00	\$0.00	\$0.00	\$0.00	0.00 %	\$0.00
	<b>Subtotal Tributarios</b>	<b>\$0.00</b>	<b>\$0.00</b>	<b>\$0.00</b>	<b>\$0.00</b>	<b>\$0.00</b>	<b>0.00 %</b>	<b>\$0.00</b>


**No Tributarios**


	<b>Subtotal No Tributarios</b>	<b>\$0.00</b>	<b>\$0.00</b>	<b>\$0.00</b>	<b>\$9.91</b>	<b>\$9.91</b>	<b>0.00 %</b>	<b>\$9.91</b>
I	DERECHOS	\$0.00	\$0.00	\$0.00	\$0.00	\$0.00	0.00 %	\$0.00
II	PRODUCTOS	\$0.00	\$0.00	\$0.00	\$0.00	\$0.00	0.00 %	\$0.00
III	APROVECHAMIENTOS	\$0.00	\$0.00	\$0.00	\$9.91	\$9.91	0.00 %	\$9.91
IV	CONTRIBUCIONES DE MEJORAS	\$0.00	\$0.00	\$0.00	\$0.00	\$0.00	0.00 %	\$0.00

**Otros**

0	INGRESOS DERIVADOS DE FINANCIAMIENTOS	\$0.00	\$0.00	\$0.00	\$0.00	\$0.00	0.00 %	0.00
2	CUOTAS Y APORTACIONES DE SEGURIDAD SOCIAL	\$0.00	\$0.00	\$0.00	\$0.00	\$0.00	0.00 %	0.00
7	INGRESOS POR VENTAS DE BIENES	\$3,273,997.00	\$0.00	\$3,273,997.00	\$76,104.00	\$76,104.00	2.32 %	-3,197,893.00
8	PARTICIPACIONES Y APORTACIONES	\$0.00	\$0.00	\$0.00	\$0.00	\$0.00	0.00 %	0.00
9	TRANSFERENCIAS, ASIGNACIONES, SUBSIDIOS Y OTRA AYUDAS	\$20,799,197.69	\$0.00	\$20,799,197.69	\$1,139,945.58	\$1,139,945.58	5.48 %	-19,659,252.11
	<b>Subtotal Otros</b>	<b>\$24,073,194.69</b>	<b>\$0.00</b>	<b>\$24,073,194.69</b>	<b>\$1,216,049.58</b>	<b>\$1,216,049.58</b>	<b>5.05 %</b>	<b>-22,857,145.11</b>
	<b>Total</b>	<b>\$24,073,194.69</b>	<b>\$0.00</b>	<b>\$24,073,194.69</b>	<b>\$1,216,059.49</b>	<b>\$1,216,059.49</b>	<b>5.05 %</b>	<b>-22,857,135.20</b>

  
 LIC. GUILLERMO LOAIZA GÓMEZ  
 DIRECTOR GENERAL

  
 LIC. MARIA SELENE LICEA GARIBAY  
 DELEGADA ADMINISTRATIVA

  
 C.P. MARCO VINICIO ALVAREZ PALOMARES  
 JEFE DE DEPTO. DE RECURSOS HUMANOS Y FINANCIEROS



## Comité de Adquisiciones del Poder Ejecutivo Estado de Michoacán

**Estado sobre el ejercicio de los Ingresos por Ente Público / Clasificación Económica / Rubro / Tipo / Clase**  
Del 01/ene/2019 Al 31/ene/2019

Fecha y 25/mar/2019

hora de Impresión 10:56 a.m.

Usu: mary

Rep: rptEstadoPresupuestoIngresosCL\_RB\_TP\_CL

Rubros de los Ingresos	Ingreso Estimado	Ampliaciones / (Reducciones)	Ingreso Modificado	Ingresos Devengados	Ingresos Recaudados	Avance de Recaudación (Recaudación / Estimación)	Ingresos Excedentes
<b>INGRESOS CORRIENTES</b>							
<b>0 DEUDA PÚBLICA A LARGO PLAZO</b>	<b>\$0.00</b>	<b>\$0.00</b>	<b>\$0.00</b>	<b>\$0.00</b>	<b>\$0.00</b>	<b>0.00 %</b>	<b>\$0.00</b>
01 PRÉSTAMOS DE LA DEUDA PÚBLICA INTERNA POR PAGAR A LARGO PLAZO	\$0.00	\$0.00	\$0.00	\$0.00	\$0.00	0.00 %	\$0.00
02 PRÉSTAMOS DE LA DEUDA PÚBLICA EXTERNA POR PAGAR A LARGO PLAZO	\$0.00	\$0.00	\$0.00	\$0.00	\$0.00	0.00 %	\$0.00
<b>1 IMPUESTOS</b>	<b>\$0.00</b>	<b>\$0.00</b>	<b>\$0.00</b>	<b>\$0.00</b>	<b>\$0.00</b>	<b>0.00 %</b>	<b>\$0.00</b>
11 IMPUESTOS SOBRE LOS INGRESOS	\$0.00	\$0.00	\$0.00	\$0.00	\$0.00	0.00 %	\$0.00
12 IMPUESTOS SOBRE EL PATRIMONIO	\$0.00	\$0.00	\$0.00	\$0.00	\$0.00	0.00 %	\$0.00
13 IMPUESTOS SOBRE LA PRODUCCIÓN, EL CONSUMO Y LAS TRANSACCIONES	\$0.00	\$0.00	\$0.00	\$0.00	\$0.00	0.00 %	\$0.00
14 IMPUESTOS AL COMERCIO EXTERIOR	\$0.00	\$0.00	\$0.00	\$0.00	\$0.00	0.00 %	\$0.00
15 IMPUESTOS SOBRE NÓMINAS Y ASIMILABLES	\$0.00	\$0.00	\$0.00	\$0.00	\$0.00	0.00 %	\$0.00
16 IMPUESTOS ECOLÓGICOS	\$0.00	\$0.00	\$0.00	\$0.00	\$0.00	0.00 %	\$0.00
17 ACCESORIOS DE IMPUESTOS	\$0.00	\$0.00	\$0.00	\$0.00	\$0.00	0.00 %	\$0.00
18 OTROS IMPUESTOS	\$0.00	\$0.00	\$0.00	\$0.00	\$0.00	0.00 %	\$0.00
19 IMPUESTOS NO COMPRENDIDOS EN LAS FRACCIONES DE LA LEY DE INGRESOS CAUSADOS EN EJERCICIOS FISCALES ANTERIORES PENDIENTES DE LIQUIDACIÓN O PAGO	\$0.00	\$0.00	\$0.00	\$0.00	\$0.00	0.00 %	\$0.00
<b>2 CUOTAS Y APORTACIONES DE SEGURIDAD SOCIAL</b>	<b>\$0.00</b>	<b>\$0.00</b>	<b>\$0.00</b>	<b>\$0.00</b>	<b>\$0.00</b>	<b>0.00 %</b>	<b>\$0.00</b>
21 APORTACIONES PARA FONDOS DE VIVIENDA	\$0.00	\$0.00	\$0.00	\$0.00	\$0.00	0.00 %	\$0.00
22 CUOTAS PARA EL SEGURO SOCIAL	\$0.00	\$0.00	\$0.00	\$0.00	\$0.00	0.00 %	\$0.00
23 CUOTAS DE AHORRO PARA EL RETIRO	\$0.00	\$0.00	\$0.00	\$0.00	\$0.00	0.00 %	\$0.00
24 OTRAS CUOTAS Y APORTACIONES PARA LA SEGURIDAD SOCIAL	\$0.00	\$0.00	\$0.00	\$0.00	\$0.00	0.00 %	\$0.00
25 ACCESORIOS DE CUOTAS Y APORTACIONES DE SEGURIDAD SOCIAL	\$0.00	\$0.00	\$0.00	\$0.00	\$0.00	0.00 %	\$0.00
<b>3 CONTRIBUCIONES DE MEJORAS</b>	<b>\$0.00</b>	<b>\$0.00</b>	<b>\$0.00</b>	<b>\$0.00</b>	<b>\$0.00</b>	<b>0.00 %</b>	<b>\$0.00</b>
31 CONTRIBUCIONES DE MEJORAS POR OBRAS PÚBLICAS	\$0.00	\$0.00	\$0.00	\$0.00	\$0.00	0.00 %	\$0.00
<b>4 DERECHOS</b>	<b>\$0.00</b>	<b>\$0.00</b>	<b>\$0.00</b>	<b>\$0.00</b>	<b>\$0.00</b>	<b>0.00 %</b>	<b>\$0.00</b>
41 DERECHOS POR EL USO, GÓCE, APROVECHAMIENTO O EXPLOTACIÓN DE BIENES DE DOMINIO PÚBLICO	\$0.00	\$0.00	\$0.00	\$0.00	\$0.00	0.00 %	\$0.00
42 DERECHOS A LOS HIDROCARBUROS	\$0.00	\$0.00	\$0.00	\$0.00	\$0.00	0.00 %	\$0.00
43 DERECHOS POR PRESTACIÓN DE SERVICIOS	\$0.00	\$0.00	\$0.00	\$0.00	\$0.00	0.00 %	\$0.00

Usu: mary

Rep: rptEstadoPresupuestoIngresosCL\_RB\_TP\_CL

44 OTROS DERECHOS	\$0.00	\$0.00	\$0.00	\$0.00	\$0.00	0.00 %	\$0.00
45 ACCESORIOS DE DERECHOS	\$0.00	\$0.00	\$0.00	\$0.00	\$0.00	0.00 %	\$0.00
<b>5 PRODUCTOS DE TIPO CORRIENTE</b>	<b>\$0.00</b>	<b>\$0.00</b>	<b>\$0.00</b>	<b>\$0.00</b>	<b>\$0.00</b>	<b>0.00 %</b>	<b>\$0.00</b>
51 PRODUCTOS DE TIPO CORRIENTE	\$0.00	\$0.00	\$0.00	\$0.00	\$0.00	0.00 %	\$0.00
51-01 PRODUCTOS DERIVADOS DEL USO Y APROVECHAMIENTO DE BIENES NO SUJETOS A RÉGIMEN DE DOMINIO PÚBLICO	\$0.00	\$0.00	\$0.00	\$0.00	\$0.00	0.00 %	\$0.00
51-02 ENAJENACIÓN DE BIENES MUEBLES NO SUJETOS A SER INVENTARIADOS	\$0.00	\$0.00	\$0.00	\$0.00	\$0.00	0.00 %	\$0.00
51-03 ACCESORIOS DE PRODUCTOS	\$0.00	\$0.00	\$0.00	\$0.00	\$0.00	0.00 %	\$0.00
51-04 OTROS PRODUCTOS QUE GENERAN INGRESOS CORRIENTES	\$0.00	\$0.00	\$0.00	\$0.00	\$0.00	0.00 %	\$0.00
<b>6 APROVECHAMIENTOS DE TIPO CORRIENTE</b>	<b>\$0.00</b>	<b>\$0.00</b>	<b>\$0.00</b>	<b>\$9.91</b>	<b>\$9.91</b>	<b>0.00 %</b>	<b>\$9.91</b>
61 APROVECHAMIENTOS DE TIPO CORRIENTE	\$0.00	\$0.00	\$0.00	\$9.91	\$9.91	0.00 %	\$9.91
61-03 INDEMNIZACIONES	\$0.00	\$0.00	\$0.00	\$0.00	\$0.00	0.00 %	\$0.00
61-04 REINTEGROS	\$0.00	\$0.00	\$0.00	\$9.91	\$9.91	0.00 %	\$9.91
61-08 ACCESORIOS DE APROVECHAMIENTOS	\$0.00	\$0.00	\$0.00	\$0.00	\$0.00	0.00 %	\$0.00
61-09 OTROS APROVECHAMIENTOS	\$0.00	\$0.00	\$0.00	\$0.00	\$0.00	0.00 %	\$0.00
<b>INGRESOS CORRIENTES</b>	<b>\$0.00</b>	<b>\$0.00</b>	<b>\$0.00</b>	<b>\$9.91</b>	<b>\$9.91</b>	<b>0.00 %</b>	<b>\$9.91</b>
<b>2 INGRESOS DE CAPITAL</b>							
<b>5 PRODUCTOS</b>	<b>\$0.00</b>	<b>\$0.00</b>	<b>\$0.00</b>	<b>\$0.00</b>	<b>\$0.00</b>	<b>0.00 %</b>	<b>\$0.00</b>
52 ACTIVO NO CIRCULANTE	\$0.00	\$0.00	\$0.00	\$0.00	\$0.00	0.00 %	\$0.00
52-01 TERRENOS	\$0.00	\$0.00	\$0.00	\$0.00	\$0.00	0.00 %	\$0.00
52-02 VIVIENDAS	\$0.00	\$0.00	\$0.00	\$0.00	\$0.00	0.00 %	\$0.00
52-03 EDIFICIOS NO HABITACIONALES	\$0.00	\$0.00	\$0.00	\$0.00	\$0.00	0.00 %	\$0.00
52-04 OTROS BIENES INMUEBLES	\$0.00	\$0.00	\$0.00	\$0.00	\$0.00	0.00 %	\$0.00
52-05 MOBILIARIO Y EQUIPO DE ADMINISTRACIÓN	\$0.00	\$0.00	\$0.00	\$0.00	\$0.00	0.00 %	\$0.00
52-06 MOBILIARIO Y EQUIPO EDUCACIONAL Y RECREATIVO	\$0.00	\$0.00	\$0.00	\$0.00	\$0.00	0.00 %	\$0.00
52-07 EQUIPO E INSTRUMENTAL MÉDICO Y DE LABORATORIO	\$0.00	\$0.00	\$0.00	\$0.00	\$0.00	0.00 %	\$0.00
52-08 VEHÍCULOS Y EQUIPO DE TRANSPORTE	\$0.00	\$0.00	\$0.00	\$0.00	\$0.00	0.00 %	\$0.00
52-09 EQUIPO DE DEFENSA Y SEGURIDAD	\$0.00	\$0.00	\$0.00	\$0.00	\$0.00	0.00 %	\$0.00
52-10 MAQUINARIA, OTROS EQUIPOS Y HERRAMIENTAS	\$0.00	\$0.00	\$0.00	\$0.00	\$0.00	0.00 %	\$0.00
52-11 COLECCIONES, OBRAS DE ARTE Y OBJETOS VALIOSOS	\$0.00	\$0.00	\$0.00	\$0.00	\$0.00	0.00 %	\$0.00
52-12 ACTIVOS BIOLÓGICOS	\$0.00	\$0.00	\$0.00	\$0.00	\$0.00	0.00 %	\$0.00
52-13 SOFTWARE	\$0.00	\$0.00	\$0.00	\$0.00	\$0.00	0.00 %	\$0.00

# Comité de Adquisiciones del Poder Ejecutivo Estado de Michoacán

Estado sobre el ejercicio de los Ingresos por Ente Público / Clasificación Económica /Rubro /Tipo/Clase

Del 01/ene/2019 Al 31/ene/2019

Fecha y 25/mar/2019

hora de Impresión 10:56 a.m.

Usu: mary

Rep: rptEstadoPresupuestoIngresosCL\_RB\_TP\_CL

52-14 PATENTES, MARCAS Y DERECHOS	\$0.00	\$0.00	\$0.00	\$0.00	\$0.00	0.00 %	\$0.00
52-15 CONCESIONES Y FRANQUICIAS	\$0.00	\$0.00	\$0.00	\$0.00	\$0.00	0.00 %	\$0.00
52-16 LICENCIAS	\$0.00	\$0.00	\$0.00	\$0.00	\$0.00	0.00 %	\$0.00
52-17 OTROS ACTIVOS INTANGIBLES	\$0.00	\$0.00	\$0.00	\$0.00	\$0.00	0.00 %	\$0.00
61-02 MULTAS	\$0.00	\$0.00	\$0.00	\$0.00	\$0.00	0.00 %	\$0.00
61-05 APROVECHAMIENTOS PROVENIENTES DE OBRAS PÚBLICAS	\$0.00	\$0.00	\$0.00	\$0.00	\$0.00	0.00 %	\$0.00
61-06 APROVECHAMIENTOS POR PARTICIPACIONES DERIVADAS DE LA APLICACIÓN DE LEYES	\$0.00	\$0.00	\$0.00	\$0.00	\$0.00	0.00 %	\$0.00
61-07 APROVECHAMIENTOS POR APORTACIONES Y COOPERACIONES	\$0.00	\$0.00	\$0.00	\$0.00	\$0.00	0.00 %	\$0.00
<b>7 INGRESOS POR VENTA DE BIENES Y SERVICIOS</b>	<b>\$3,273,997.00</b>	<b>\$0.00</b>	<b>\$3,273,997.00</b>	<b>\$76,104.00</b>	<b>\$76,104.00</b>	<b>2.32 %</b>	<b>-\$3,197,893.00</b>
<b>71 INGRESOS POR VENTA DE BIENES Y SERVICIOS DE ORGANISMOS DESCENTRALIZADOS</b>	<b>\$3,273,997.00</b>	<b>\$0.00</b>	<b>\$3,273,997.00</b>	<b>\$76,104.00</b>	<b>\$76,104.00</b>	<b>2.32 %</b>	<b>-\$3,197,893.00</b>
71-01 INGRESOS POR VENTA DE BIENES Y SERVICIOS DE ORGANISMOS DESCENTRALIZADOS	\$3,273,997.00	\$0.00	\$3,273,997.00	\$76,104.00	\$76,104.00	2.32 %	-\$3,197,893.00
71-02 INGRESOS POR VENTA DE BIENES Y SERVICIOS DE ORGANISMOS DESCENTRALIZADOS	\$0.00	\$0.00	\$0.00	\$0.00	\$0.00	0.00 %	\$0.00
71-03 INGRESOS POR VENTA DE MERCANCÍAS	\$0.00	\$0.00	\$0.00	\$0.00	\$0.00	0.00 %	\$0.00
71-1 Ingresos por Venta de Servicios de Organismos Descentralizados	\$0.00	\$0.00	\$0.00	\$0.00	\$0.00	0.00 %	\$0.00
71-2 Ingresos por Venta de Bienes de Organismos Descentralizados	\$0.00	\$0.00	\$0.00	\$0.00	\$0.00	0.00 %	\$0.00
<b>72 INGRESOS DE OPERACIÓN DE ENTIDADES PARAESTATALES EMPRESARIALES Y NO FINANCIERAS</b>	<b>\$0.00</b>	<b>\$0.00</b>	<b>\$0.00</b>	<b>\$0.00</b>	<b>\$0.00</b>	<b>0.00 %</b>	<b>\$0.00</b>
72-01 INGRESOS DE OPERACIÓN DE ENTIDADES PARAESTATALES EMPRESARIALES Y NO FINANCIERAS	\$0.00	\$0.00	\$0.00	\$0.00	\$0.00	0.00 %	\$0.00
72-02 INGRESOS DE OPERACIÓN DE ENTIDADES PARAESTATALES EMPRESARIALES Y NO FINANCIERAS	\$0.00	\$0.00	\$0.00	\$0.00	\$0.00	0.00 %	\$0.00
72-03 INGRESOS POR VENTA DE MERCANCÍAS	\$0.00	\$0.00	\$0.00	\$0.00	\$0.00	0.00 %	\$0.00
<b>73 INGRESOS POR VENTA DE BIENES Y SERVICIOS PRODUCIDOS EN ESTABLECIMIENTOS DEL GOBIERNO</b>	<b>\$0.00</b>	<b>\$0.00</b>	<b>\$0.00</b>	<b>\$0.00</b>	<b>\$0.00</b>	<b>0.00 %</b>	<b>\$0.00</b>
73-01 INGRESOS POR VENTA DE BIENES Y SERVICIOS PRODUCIDOS EN ESTABLECIMIENTOS DEL GOBIERNO	\$0.00	\$0.00	\$0.00	\$0.00	\$0.00	0.00 %	\$0.00
73-02 INGRESOS POR VENTA DE BIENES Y SERVICIOS PRODUCIDOS EN ESTABLECIMIENTOS DEL GOBIERNO	\$0.00	\$0.00	\$0.00	\$0.00	\$0.00	0.00 %	\$0.00
73-03 INGRESOS POR VENTA DE MERCANCÍAS	\$0.00	\$0.00	\$0.00	\$0.00	\$0.00	0.00 %	\$0.00
<b>8 PARTICIPACIONES Y APORTACIONES</b>	<b>\$0.00</b>	<b>\$0.00</b>	<b>\$0.00</b>	<b>\$0.00</b>	<b>\$0.00</b>	<b>0.00 %</b>	<b>\$0.00</b>

Usu: mary

Rep: rptEstadoPresupuestoIngresosCL\_RB\_TP\_CL

81 PARTICIPACIONES	\$0.00	\$0.00	\$0.00	\$0.00	\$0.00	0.00 %	\$0.00
82 APORTACIONES	\$0.00	\$0.00	\$0.00	\$0.00	\$0.00	0.00 %	\$0.00
83 CONVENIOS	\$0.00	\$0.00	\$0.00	\$0.00	\$0.00	0.00 %	\$0.00
84 INCENTIVOS DERIVADOS DE LA COLABORACIÓN FISCAL	\$0.00	\$0.00	\$0.00	\$0.00	\$0.00	0.00 %	\$0.00
<b>9 TRANSFERENCIAS, ASIGNACIONES, SUBSIDIOS Y OTRAS AYUDAS</b>	<b>\$20,799,197.69</b>	<b>\$0.00</b>	<b>\$20,799,197.69</b>	<b>\$1,139,945.58</b>	<b>\$1,139,945.58</b>	<b>5.48 %</b>	<b>-\$19,659,252.11</b>
91 TRANSFERENCIAS INTERNAS Y ASIGNACIONES DEL SECTOR PÚBLICO	\$20,799,197.69	\$0.00	\$20,799,197.69	\$1,139,945.58	\$1,139,945.58	5.48 %	-\$19,659,252.11
91-01 Transferencia Estatal	\$20,799,197.69	\$0.00	\$20,799,197.69	\$1,139,945.58	\$1,139,945.58	5.48 %	-\$19,659,252.11
92 TRANSFERENCIAS AL RESTO DEL SECTOR PÚBLICO	\$0.00	\$0.00	\$0.00	\$0.00	\$0.00	0.00 %	\$0.00
93 SUBSIDIOS Y SUBVENCIONES	\$0.00	\$0.00	\$0.00	\$0.00	\$0.00	0.00 %	\$0.00
94 AYUDAS SOCIALES	\$0.00	\$0.00	\$0.00	\$0.00	\$0.00	0.00 %	\$0.00
95 PENSIONES Y JUBILACIONES	\$0.00	\$0.00	\$0.00	\$0.00	\$0.00	0.00 %	\$0.00
INGRESOS DE CAPITAL	\$24,073,194.69	\$0.00	\$24,073,194.69	\$1,216,049.58	\$1,216,049.58	5.05 %	-\$22,857,145.11
<b>TOTAL</b>	<b>\$24,073,194.69</b>	<b>\$0.00</b>	<b>\$24,073,194.69</b>	<b>\$1,216,059.49</b>	<b>\$1,216,059.49</b>	<b>5.05 %</b>	<b>-\$22,857,135.20</b>

Estado Analítico de Ingresos por Fuente de Financiamiento

Ingreso Estimado	Ampliaciones / (Reducciones)	Ingreso Modificado	Ingresos Devengados	Ingresos Recaudados	Avance de Recaudación (Recaudación / Estimación)	Ingresos Excedentes
------------------	------------------------------	--------------------	---------------------	---------------------	--------------------------------------------------	---------------------

Tributarios

IMPUESTOS SOBRE LOS INGRESOS	\$0.00	\$0.00	\$0.00	\$0.00	0.00 %	\$0.00
IMPUESTOS SOBRE EL PATRIMONIO	\$0.00	\$0.00	\$0.00	\$0.00	0.00 %	\$0.00
IMPUESTOS SOBRE LA PRODUCCIÓN, EL CONSUMO Y LAS TRANSACCIONES	\$0.00	\$0.00	\$0.00	\$0.00	0.00 %	\$0.00
IMPUESTOS AL COMERCIO EXTERIOR	\$0.00	\$0.00	\$0.00	\$0.00	0.00 %	\$0.00
IMPUESTOS SOBRE NÓMINAS Y ASIMILABLES	\$0.00	\$0.00	\$0.00	\$0.00	0.00 %	\$0.00
IMPUESTOS ECOLÓGICOS	\$0.00	\$0.00	\$0.00	\$0.00	0.00 %	\$0.00
ACCESORIOS DE IMPUESTOS	\$0.00	\$0.00	\$0.00	\$0.00	0.00 %	\$0.00
OTROS IMPUESTOS	\$0.00	\$0.00	\$0.00	\$0.00	0.00 %	\$0.00
IMPUESTOS NO COMPRENDIDOS EN LAS FRACCIONES DE LA LEY DE INGRESOS CAUSADOS EN EJERCICIOS FISCALES ANTERIORES PENDIENTES DE LIQUIDACIÓN O PAGO	\$0.00	\$0.00	\$0.00	\$0.00	0.00 %	\$0.00
<b>Subtotal Tributarios</b>	<b>\$0.00</b>	<b>\$0.00</b>	<b>\$0.00</b>	<b>\$0.00</b>	<b>0.00 %</b>	<b>\$0.00</b>

No Tributarios

I DERECHOS	\$0.00	\$0.00	\$0.00	\$0.00	0.00 %	\$0.00
II PRODUCTOS DE TIPO CORRIENTE	\$0.00	\$0.00	\$0.00	\$0.00	0.00 %	\$0.00
II PRODUCTOS	\$0.00	\$0.00	\$0.00	\$0.00	0.00 %	\$0.00

## Comité de Adquisiciones del Poder Ejecutivo Estado de Michoacán

Estado sobre el ejercicio de los Ingresos por Ente Público / Clasificación Económica / Rubro / Tipo/Clase

Fecha y 25/mar/2019

Usr: mary

Del 01/ene/2019 Al 31/ene/2019

hora de Impresión 10:56 a.m.

Rep: rptEstadoPresupuestoIngresosCL\_RB\_TP\_CL

II	APROVECHAMIENTOS DE TIPO CORRIENTE	\$0.00	\$0.00	\$0.00	\$9.91	\$9.91	0.00 %	\$9.91
IV	CONTRIBUCIONES DE MEJORAS	\$0.00	\$0.00	\$0.00	\$0.00	\$0.00	0.00 %	\$0.00
	<b>Subtotal No Tributarios</b>	<b>\$0.00</b>	<b>\$0.00</b>	<b>\$0.00</b>	<b>\$9.91</b>	<b>\$9.91</b>	<b>0.00 %</b>	<b>\$9.91</b>

**Otros**

0	DEUDA PÚBLICA A LARGO PLAZO	\$0.00	\$0.00	\$0.00	\$0.00	\$0.00	0.00 %	0.00
	CUOTAS Y APORTACIONES DE SEGURIDAD SOCIAL	\$0.00	\$0.00	\$0.00	\$0.00	\$0.00	0.00 %	0.00
7	INGRESOS POR VENTA DE BIENES Y SERVICIOS	\$3,273,997.00	\$0.00	\$3,273,997.00	\$76,104.00	\$76,104.00	2.32 %	-3,197,893.00
8	PARTICIPACIONES Y APORTACIONES	\$0.00	\$0.00	\$0.00	\$0.00	\$0.00	0.00 %	0.00
9	TRANSFERENCIAS, ASIGNACIONES, SUBSIDIOS Y OTRAS AYUDAS	\$20,799,197.69	\$0.00	\$20,799,197.69	\$1,139,945.58	\$1,139,945.58	5.48 %	-19,659,252.11
	<b>Subtotal Otros</b>	<b>\$24,073,194.69</b>	<b>\$0.00</b>	<b>\$24,073,194.69</b>	<b>\$1,216,049.58</b>	<b>\$1,216,049.58</b>	<b>5.05 %</b>	<b>-22,857,145.11</b>
	<b>Total</b>	<b>\$24,073,194.69</b>	<b>\$0.00</b>	<b>\$24,073,194.69</b>	<b>\$1,216,059.49</b>	<b>\$1,216,059.49</b>	<b>5.05 %</b>	<b>-22,857,135.20</b>

\_\_\_\_\_  
LIC. GUILLERMO LOAIZA GÓMEZ  
DIRECTOR GENERAL

\_\_\_\_\_  
LIC. MARÍA SELÉNE LICEA GARIBAY  
DELEGADA ADMINISTRATIVA

\_\_\_\_\_  
C.P. MARCO VINICIO ALVAREZ PALOMARES  
JEFE DE DEPTO. DE RECURSOS HUMANOS Y FINANCIEROS



Rubros de los Ingresos	Ingreso Estimado	Ampliaciones / (Reducciones)	Ingreso Modificado	Ingresos Devengados	Ingresos Recaudados	Avance de Recaudación (Recaudación / Estimación)	Ingresos Excedentes
<b>1 INGRESOS CORRIENTES</b>							
<b>0 DEUDA PÚBLICA A LARGO PLAZO</b>	<u>\$0.00</u>	<u>\$0.00</u>	<u>\$0.00</u>	<u>\$0.00</u>	<u>\$0.00</u>	0.00 %	<u>\$0.00</u>
01 PRÉSTAMOS DE LA DEUDA PÚBLICA INTERNA POR PAGAR A LARGO PLAZO	\$0.00	\$0.00	\$0.00	\$0.00	\$0.00	0.00 %	\$0.00
02 PRÉSTAMOS DE LA DEUDA PÚBLICA EXTERNA POR PAGAR A LARGO PLAZO	\$0.00	\$0.00	\$0.00	\$0.00	\$0.00	0.00 %	\$0.00
<b>1 IMPUESTOS</b>	<u>\$0.00</u>	<u>\$0.00</u>	<u>\$0.00</u>	<u>\$0.00</u>	<u>\$0.00</u>	0.00 %	<u>\$0.00</u>
11 IMPUESTOS SOBRE LOS INGRESOS	\$0.00	\$0.00	\$0.00	\$0.00	\$0.00	0.00 %	\$0.00
12 IMPUESTOS SOBRE EL PATRIMONIO	\$0.00	\$0.00	\$0.00	\$0.00	\$0.00	0.00 %	\$0.00
13 IMPUESTOS SOBRE LA PRODUCCIÓN, EL CONSUMO Y LAS TRANSACCIONES	\$0.00	\$0.00	\$0.00	\$0.00	\$0.00	0.00 %	\$0.00
14 IMPUESTOS AL COMERCIO EXTERIOR	\$0.00	\$0.00	\$0.00	\$0.00	\$0.00	0.00 %	\$0.00
15 IMPUESTOS SOBRE NÓMINAS Y ASIMILABLES	\$0.00	\$0.00	\$0.00	\$0.00	\$0.00	0.00 %	\$0.00
16 IMPUESTOS ECOLÓGICOS	\$0.00	\$0.00	\$0.00	\$0.00	\$0.00	0.00 %	\$0.00
17 ACCESORIOS DE IMPUESTOS	\$0.00	\$0.00	\$0.00	\$0.00	\$0.00	0.00 %	\$0.00
18 OTROS IMPUESTOS	\$0.00	\$0.00	\$0.00	\$0.00	\$0.00	0.00 %	\$0.00
19 IMPUESTOS NO COMPRENDIDOS EN LAS FRACCIONES DE LA LEY DE INGRESOS CAUSADOS EN EJERCICIOS FISCALES ANTERIORES PENDIENTES DE LIQUIDACIÓN O PAGO	\$0.00	\$0.00	\$0.00	\$0.00	\$0.00	0.00 %	\$0.00
<b>2 CUOTAS Y APORTACIONES DE SEGURIDAD SOCIAL</b>	<u>\$0.00</u>	<u>\$0.00</u>	<u>\$0.00</u>	<u>\$0.00</u>	<u>\$0.00</u>	0.00 %	<u>\$0.00</u>
21 APORTACIONES PARA FONDOS DE VIVIENDA	\$0.00	\$0.00	\$0.00	\$0.00	\$0.00	0.00 %	\$0.00
22 CUOTAS PARA EL SEGURO SOCIAL	\$0.00	\$0.00	\$0.00	\$0.00	\$0.00	0.00 %	\$0.00
23 CUOTAS DE AHORRO PARA EL RETIRO	\$0.00	\$0.00	\$0.00	\$0.00	\$0.00	0.00 %	\$0.00
24 OTRAS CUOTAS Y APORTACIONES PARA LA SEGURIDAD SOCIAL	\$0.00	\$0.00	\$0.00	\$0.00	\$0.00	0.00 %	\$0.00
25 ACCESORIOS DE CUOTAS Y APORTACIONES DE SEGURIDAD SOCIAL	\$0.00	\$0.00	\$0.00	\$0.00	\$0.00	0.00 %	\$0.00
<b>3 CONTRIBUCIONES DE MEJORAS</b>	<u>\$0.00</u>	<u>\$0.00</u>	<u>\$0.00</u>	<u>\$0.00</u>	<u>\$0.00</u>	0.00 %	<u>\$0.00</u>
31 CONTRIBUCIONES DE MEJORAS POR OBRAS PÚBLICAS	\$0.00	\$0.00	\$0.00	\$0.00	\$0.00	0.00 %	\$0.00
<b>4 DERECHOS</b>	<u>\$0.00</u>	<u>\$0.00</u>	<u>\$0.00</u>	<u>\$0.00</u>	<u>\$0.00</u>	0.00 %	<u>\$0.00</u>



## Comité de Adquisiciones del Poder Ejecutivo Estado de Michoacán

**Estado sobre el ejercicio de los Ingresos por Ente Público/ Clasificación Económica/Rubro/Tipo/Clase/Concepto**  
Del 01/ene/2019 Al 31/ene/2019

Fecha y 25/mar/2019

hora de Impresión 10:57 a.m.

Rép:mary  
rptEstadoPresupuestoIngresosCL\_RB\_TP\_CL\_CP

41 DERECHOS POR EL USO, GOCE, APROVECHAMIENTO O EXPLOTACIÓN DE BIENES DE DOMINIO PÚBLICO	\$0.00	\$0.00	\$0.00	\$0.00	\$0.00	0.00 %	\$0.00
42 DERECHOS A LOS HIDROCARBUROS	\$0.00	\$0.00	\$0.00	\$0.00	\$0.00	0.00 %	\$0.00
43 DERECHOS POR PRESTACIÓN DE SERVICIOS	\$0.00	\$0.00	\$0.00	\$0.00	\$0.00	0.00 %	\$0.00
44 OTROS DERECHOS	\$0.00	\$0.00	\$0.00	\$0.00	\$0.00	0.00 %	\$0.00
45 ACCESORIOS DE DERECHOS	\$0.00	\$0.00	\$0.00	\$0.00	\$0.00	0.00 %	\$0.00
<b>5 PRODUCTOS DE TIPO CORRIENTE</b>	<b>\$0.00</b>	<b>\$0.00</b>	<b>\$0.00</b>	<b>\$0.00</b>	<b>\$0.00</b>	<b>0.00 %</b>	<b>\$0.00</b>
51 PRODUCTOS DE TIPO CORRIENTE	\$0.00	\$0.00	\$0.00	\$0.00	\$0.00	0.00 %	\$0.00
51-01 PRODUCTOS DERIVADOS DEL USO Y APROVECHAMIENTO DE BIENES NO SUJETOS A RÉGIMEN DE DOMINIO PÚBLICO	\$0.00	\$0.00	\$0.00	\$0.00	\$0.00	0.00 %	\$0.00
51-02 ENAJENACIÓN DE BIENES MUEBLES NO SUJETOS A SER INVENTARIADOS	\$0.00	\$0.00	\$0.00	\$0.00	\$0.00	0.00 %	\$0.00
51-03 ACCESORIOS DE PRODUCTOS	\$0.00	\$0.00	\$0.00	\$0.00	\$0.00	0.00 %	\$0.00
51-04 OTROS PRODUCTOS QUE GENERAN INGRESOS CORRIENTES	\$0.00	\$0.00	\$0.00	\$0.00	\$0.00	0.00 %	\$0.00
<b>6 APROVECHAMIENTOS DE TIPO CORRIENTE</b>	<b>\$0.00</b>	<b>\$0.00</b>	<b>\$0.00</b>	<b>\$9.91</b>	<b>\$9.91</b>	<b>0.00 %</b>	<b>\$9.91</b>
61 APROVECHAMIENTOS DE TIPO CORRIENTE	\$0.00	\$0.00	\$0.00	\$9.91	\$9.91	0.00 %	\$9.91
61-03 INDEMNIZACIONES	\$0.00	\$0.00	\$0.00	\$0.00	\$0.00	0.00 %	\$0.00
61-04 REINTEGROS	\$0.00	\$0.00	\$0.00	\$9.91	\$9.91	0.00 %	\$9.91
61-04-001 Bonificación	\$0.00	\$0.00	\$0.00	\$9.91	\$9.91	0.00 %	\$9.91
61-08 ACCESORIOS DE APROVECHAMIENTOS	\$0.00	\$0.00	\$0.00	\$0.00	\$0.00	0.00 %	\$0.00
61-09 OTROS APROVECHAMIENTOS	\$0.00	\$0.00	\$0.00	\$0.00	\$0.00	0.00 %	\$0.00
<b>INGRESOS CORRIENTES</b>	<b>\$0.00</b>	<b>\$0.00</b>	<b>\$0.00</b>	<b>\$9.91</b>	<b>\$9.91</b>	<b>0.00 %</b>	<b>\$9.91</b>
<b>2 INGRESOS DE CAPITAL</b>							
<b>5 PRODUCTOS</b>	<b>\$0.00</b>	<b>\$0.00</b>	<b>\$0.00</b>	<b>\$0.00</b>	<b>\$0.00</b>	<b>0.00 %</b>	<b>\$0.00</b>
52 ACTIVO NO CIRCULANTE	\$0.00	\$0.00	\$0.00	\$0.00	\$0.00	0.00 %	\$0.00
52-01 TERRENOS	\$0.00	\$0.00	\$0.00	\$0.00	\$0.00	0.00 %	\$0.00
52-02 VIVIENDAS	\$0.00	\$0.00	\$0.00	\$0.00	\$0.00	0.00 %	\$0.00
52-03 EDIFICIOS NO HABITACIONALES	\$0.00	\$0.00	\$0.00	\$0.00	\$0.00	0.00 %	\$0.00
52-04 OTROS BIENES INMUEBLES	\$0.00	\$0.00	\$0.00	\$0.00	\$0.00	0.00 %	\$0.00
52-05 MOBILIARIO Y EQUIPO DE ADMINISTRACIÓN	\$0.00	\$0.00	\$0.00	\$0.00	\$0.00	0.00 %	\$0.00
52-05-1 Muebles de Oficina y Estantería	\$0.00	\$0.00	\$0.00	\$0.00	\$0.00	0.00 %	\$0.00

52-05-1-51101 Mobiliario	\$0.00	\$0.00	\$0.00	\$0.00	\$0.00	0.00 %	\$0.00
52-05-1-51201 Muebles, excepto de oficina y estantería	\$0.00	\$0.00	\$0.00	\$0.00	\$0.00	0.00 %	\$0.00
52-05-2 Muebles, Excepto de Oficina y Estantería	\$0.00	\$0.00	\$0.00	\$0.00	\$0.00	0.00 %	\$0.00
52-05-2-51201 Muebles, excepto de oficina y estantería	\$0.00	\$0.00	\$0.00	\$0.00	\$0.00	0.00 %	\$0.00
52-05-3 Equipo de Cómputo y de Tecnologías de la Información	\$0.00	\$0.00	\$0.00	\$0.00	\$0.00	0.00 %	\$0.00
52-05-3-51501 Bienes Informáticos	\$0.00	\$0.00	\$0.00	\$0.00	\$0.00	0.00 %	\$0.00
52-05-9 Otros Mobiliarios y Equipos de Administración	\$0.00	\$0.00	\$0.00	\$0.00	\$0.00	0.00 %	\$0.00
52-05-9-51901 Equipo de administración	\$0.00	\$0.00	\$0.00	\$0.00	\$0.00	0.00 %	\$0.00
52-06 MOBILIARIO Y EQUIPO EDUCACIONAL Y RECREATIVO	\$0.00	\$0.00	\$0.00	\$0.00	\$0.00	0.00 %	\$0.00
52-06-1 Equipos y Aparatos Audiovisuales	\$0.00	\$0.00	\$0.00	\$0.00	\$0.00	0.00 %	\$0.00
52-06-2 Aparatos Deportivos	\$0.00	\$0.00	\$0.00	\$0.00	\$0.00	0.00 %	\$0.00
52-06-3 Cámaras Fotográficas y de Vídeo	\$0.00	\$0.00	\$0.00	\$0.00	\$0.00	0.00 %	\$0.00
52-06-3-52301 Camaras fotograficas y de video	\$0.00	\$0.00	\$0.00	\$0.00	\$0.00	0.00 %	\$0.00
52-06-9 Otro Mobiliario y Equipo Educativo y Recreativo	\$0.00	\$0.00	\$0.00	\$0.00	\$0.00	0.00 %	\$0.00
52-07 EQUIPO E INSTRUMENTAL MÉDICO Y DE LABORATORIO	\$0.00	\$0.00	\$0.00	\$0.00	\$0.00	0.00 %	\$0.00
52-07-1 Equipo Médico y de Laboratorio	\$0.00	\$0.00	\$0.00	\$0.00	\$0.00	0.00 %	\$0.00
52-07-2 Instrumental Médico y de Laboratorio	\$0.00	\$0.00	\$0.00	\$0.00	\$0.00	0.00 %	\$0.00
52-08 VEHÍCULOS Y EQUIPO DE TRANSPORTE	\$0.00	\$0.00	\$0.00	\$0.00	\$0.00	0.00 %	\$0.00
52-08-1 VEHÍCULOS Y EQUIPO TERRESTRE	\$0.00	\$0.00	\$0.00	\$0.00	\$0.00	0.00 %	\$0.00
52-08-1-54101 Vehiculos y Equipo de Transporte	\$0.00	\$0.00	\$0.00	\$0.00	\$0.00	0.00 %	\$0.00
52-08-1-54104 Vehiculos y Equipo de Transporte destinados a Servicios Administrativos	\$0.00	\$0.00	\$0.00	\$0.00	\$0.00	0.00 %	\$0.00
52-08-1-54105 Vehiculos y Equipo de Transporte destinados a Servidores Públicos	\$0.00	\$0.00	\$0.00	\$0.00	\$0.00	0.00 %	\$0.00
52-08-2 Carrocerías y Remolques	\$0.00	\$0.00	\$0.00	\$0.00	\$0.00	0.00 %	\$0.00
52-08-3 Equipo Aeroespacial	\$0.00	\$0.00	\$0.00	\$0.00	\$0.00	0.00 %	\$0.00
52-08-4 Equipo Ferroviario	\$0.00	\$0.00	\$0.00	\$0.00	\$0.00	0.00 %	\$0.00
52-08-5 Embarcaciones	\$0.00	\$0.00	\$0.00	\$0.00	\$0.00	0.00 %	\$0.00
52-08-9 Otros Equipos de Transporte	\$0.00	\$0.00	\$0.00	\$0.00	\$0.00	0.00 %	\$0.00
52-09 EQUIPO DE DEFENSA Y SEGURIDAD	\$0.00	\$0.00	\$0.00	\$0.00	\$0.00	0.00 %	\$0.00

# Comité de Adquisiciones del Poder Ejecutivo Estado de Michoacán

Estado sobre el ejercicio de los Ingresos por Ente Público/ Clasificación Económica/Rubro/Tipo/Clase/Concepto

Del 01/ene/2019 Al 31/ene/2019

Fecha y 25/mar/2019

hora de Impresión 10:57 a.m.

Hrp. mary  
rptEstadoPresupuestoIngresosCL\_RB\_TP\_CL\_CP

52-10 MAQUINARIA, OTROS EQUIPOS Y HERRAMIENTAS	\$0.00	\$0.00	\$0.00	\$0.00	\$0.00	0.00 %	\$0.00
52-10-1 Maquinaria y Equipo Agropecuario	\$0.00	\$0.00	\$0.00	\$0.00	\$0.00	0.00 %	\$0.00
52-10-2 Maquinaria y Equipo Industrial	\$0.00	\$0.00	\$0.00	\$0.00	\$0.00	0.00 %	\$0.00
52-10-3 Maquinaria y Equipo de Construcción	\$0.00	\$0.00	\$0.00	\$0.00	\$0.00	0.00 %	\$0.00
52-10-4 Sistemas de Aire Acondicionado, Calefacción y de Refrigeración Industrial y Comercial	\$0.00	\$0.00	\$0.00	\$0.00	\$0.00	0.00 %	\$0.00
52-10-5 Equipo de Comunicación y Telecomunicación	\$0.00	\$0.00	\$0.00	\$0.00	\$0.00	0.00 %	\$0.00
52-10-5-56501 Equipo y aparatos de comunicaciones y telecomunicaciones	\$0.00	\$0.00	\$0.00	\$0.00	\$0.00	0.00 %	\$0.00
52-10-6 Equipos de Generación Eléctrica, Aparatos y Accesorios Eléctricos	\$0.00	\$0.00	\$0.00	\$0.00	\$0.00	0.00 %	\$0.00
52-10-7 Herramientas y Máquinas-Herramienta	\$0.00	\$0.00	\$0.00	\$0.00	\$0.00	0.00 %	\$0.00
52-10-9 Otros Equipos	\$0.00	\$0.00	\$0.00	\$0.00	\$0.00	0.00 %	\$0.00
52-11 COLECCIONES, OBRAS DE ARTE Y OBJETOS VALIOSOS	\$0.00	\$0.00	\$0.00	\$0.00	\$0.00	0.00 %	\$0.00
52-11-1 Bienes Artísticos, Culturales y Científicos	\$0.00	\$0.00	\$0.00	\$0.00	\$0.00	0.00 %	\$0.00
52-11-2 Objetos de Valor	\$0.00	\$0.00	\$0.00	\$0.00	\$0.00	0.00 %	\$0.00
52-12 ACTIVOS BIOLÓGICOS	\$0.00	\$0.00	\$0.00	\$0.00	\$0.00	0.00 %	\$0.00
52-12-1 Bovinos	\$0.00	\$0.00	\$0.00	\$0.00	\$0.00	0.00 %	\$0.00
52-12-2 Porcinos	\$0.00	\$0.00	\$0.00	\$0.00	\$0.00	0.00 %	\$0.00
52-12-3 Aves	\$0.00	\$0.00	\$0.00	\$0.00	\$0.00	0.00 %	\$0.00
52-12-4 Ovinos y Caprinos	\$0.00	\$0.00	\$0.00	\$0.00	\$0.00	0.00 %	\$0.00
52-12-5 Peces y Acuicultura	\$0.00	\$0.00	\$0.00	\$0.00	\$0.00	0.00 %	\$0.00
52-12-6 Equinos	\$0.00	\$0.00	\$0.00	\$0.00	\$0.00	0.00 %	\$0.00
52-12-7 Especies Menores y de Zoológico	\$0.00	\$0.00	\$0.00	\$0.00	\$0.00	0.00 %	\$0.00
52-12-8 Árboles y Plantas	\$0.00	\$0.00	\$0.00	\$0.00	\$0.00	0.00 %	\$0.00
52-12-9 Otros Activos Biológicos	\$0.00	\$0.00	\$0.00	\$0.00	\$0.00	0.00 %	\$0.00
52-13 SOFTWARE	\$0.00	\$0.00	\$0.00	\$0.00	\$0.00	0.00 %	\$0.00
52-13-0-59101 Software	\$0.00	\$0.00	\$0.00	\$0.00	\$0.00	0.00 %	\$0.00
52-14 PATENTES, MARCAS Y DERECHOS	\$0.00	\$0.00	\$0.00	\$0.00	\$0.00	0.00 %	\$0.00
52-14-1 Patentes	\$0.00	\$0.00	\$0.00	\$0.00	\$0.00	0.00 %	\$0.00
52-14-2 Marcas	\$0.00	\$0.00	\$0.00	\$0.00	\$0.00	0.00 %	\$0.00

52-14-3 Derechos	\$0.00	\$0.00	\$0.00	\$0.00	\$0.00	0.00 %	\$0.00
52-15 CONCESIONES Y FRANQUICIAS	\$0.00	\$0.00	\$0.00	\$0.00	\$0.00	0.00 %	\$0.00
52-15-1 Concesiones	\$0.00	\$0.00	\$0.00	\$0.00	\$0.00	0.00 %	\$0.00
52-15-2 Franquicias	\$0.00	\$0.00	\$0.00	\$0.00	\$0.00	0.00 %	\$0.00
52-16 LICENCIAS	\$0.00	\$0.00	\$0.00	\$0.00	\$0.00	0.00 %	\$0.00
52-16-1 Licencias Informáticas e Intelectuales	\$0.00	\$0.00	\$0.00	\$0.00	\$0.00	0.00 %	\$0.00
52-16-2 Licencias Industriales, Comerciales y Otras	\$0.00	\$0.00	\$0.00	\$0.00	\$0.00	0.00 %	\$0.00
52-17 OTROS ACTIVOS INTANGIBLES	\$0.00	\$0.00	\$0.00	\$0.00	\$0.00	0.00 %	\$0.00
61-02 MULTAS	\$0.00	\$0.00	\$0.00	\$0.00	\$0.00	0.00 %	\$0.00
61-05 APROVECHAMIENTOS PROVENIENTES DE OBRAS PÚBLICAS	\$0.00	\$0.00	\$0.00	\$0.00	\$0.00	0.00 %	\$0.00
61-06 APROVECHAMIENTOS POR PARTICIPACIONES DERIVADAS DE LA APLICACIÓN DE LEYES	\$0.00	\$0.00	\$0.00	\$0.00	\$0.00	0.00 %	\$0.00
61-07 APROVECHAMIENTOS POR APORTACIONES Y COOPERACIONES	\$0.00	\$0.00	\$0.00	\$0.00	\$0.00	0.00 %	\$0.00
<b>Z INGRESOS POR VENTA DE BIENES Y SERVICIOS</b>	<b>\$3,273,997.00</b>	<b>\$0.00</b>	<b>\$3,273,997.00</b>	<b>\$76,104.00</b>	<b>\$76,104.00</b>	<b>2.32 %</b>	<b>-\$3,197,893.00</b>
<b>71 INGRESOS POR VENTA DE BIENES Y SERVICIOS DE ORGANISMOS DESCENTRALIZADOS</b>	<b>\$3,273,997.00</b>	<b>\$0.00</b>	<b>\$3,273,997.00</b>	<b>\$76,104.00</b>	<b>\$76,104.00</b>	<b>2.32 %</b>	<b>-\$3,197,893.00</b>
71-01 INGRESOS POR VENTA DE BIENES Y SERVICIOS DE ORGANISMOS DESCENTRALIZADOS	\$3,273,997.00	\$0.00	\$3,273,997.00	\$76,104.00	\$76,104.00	2.32 %	-\$3,197,893.00
71-01-1 Ingresos por Venta de Servicios de Organismos Descentralizados	\$3,273,997.00	\$0.00	\$3,273,997.00	\$76,104.00	\$76,104.00	2.32 %	-\$3,197,893.00
Local							
71-01-1-001 Inscripción en el Padrón de Proveedores	\$266,696.16	\$0.00	\$266,696.16	\$5,923.00	\$5,923.00	2.22 %	-\$260,773.16
Foraneo							
71-01-1-002 Inscripción en el Padrón de Proveedores	\$266,696.17	\$0.00	\$266,696.17	\$3,065.00	\$3,065.00	1.14 %	-\$263,631.17
71-01-1-003 Ampliación de claves en el Padrón de Proveedores Local	\$266,696.17	\$0.00	\$266,696.17	\$926.00	\$926.00	0.34 %	-\$265,770.17
71-01-1-004 Ampliación de claves en el Padrón de Proveedores Foraneo	\$266,696.16	\$0.00	\$266,696.16	\$0.00	\$0.00	0.00 %	-\$266,696.16
71-01-1-005 Actualización de registro en el Padrón de Proveedores Local	\$266,696.17	\$0.00	\$266,696.17	\$26,425.00	\$26,425.00	9.90 %	-\$240,271.17
71-01-1-006 Actualización de registro en el Padrón de Proveedores Foraneo	\$266,696.17	\$0.00	\$266,696.17	\$30,976.00	\$30,976.00	11.61 %	-\$235,720.17
71-01-1-007 Reposición de constancia de inscripción	\$4,000.00	\$0.00	\$4,000.00	\$0.00	\$0.00	0.00 %	-\$4,000.00
71-01-1-008 Reposición de Oficio de Ampliación	\$246.00	\$0.00	\$246.00	\$0.00	\$0.00	0.00 %	-\$246.00
71-01-1-009 Reposición de Constancia de Actualización	\$0.00	\$0.00	\$0.00	\$0.00	\$0.00	0.00 %	\$0.00

## Comitat de Adquisiciones del Poder Ejecutivo Estado de Michoacan

**Estado sobre el ejercicio de los Ingresos por Ente P6blico/ Clasificaci6n Econ6mica/Rubro/Tipo/Clase/Concepto  
Del 01/ene/2019 Al 31/ene/2019**

Fecha y 25/mar/2019

hora de Impresi6n 10:57 a.m.

Rap: mary  
rptEstadoPresupuestoIngresosCL\_RB\_TP\_CL\_CP

71-01-1-010 Reposici6n de Tarjeta de Identificaci6n	\$426.00	\$0.00	\$426.00	\$0.00	\$0.00	0.00 %	-\$426.00
71-01-1-011 P6blico en General	\$0.00	\$0.00	\$0.00	\$0.00	\$0.00	0.00 %	\$0.00
71-01-1-012 Exentarse de acreditar la antiguedad	\$295,848.00	\$0.00	\$295,848.00	\$8,789.00	\$8,789.00	2.97 %	-\$287,059.00
71-01-1-013 Adjudicaciones Directas	\$72,200.00	\$0.00	\$72,200.00	\$0.00	\$0.00	0.00 %	-\$72,200.00
71-01-1-014 Invitaci6n Restringida	\$351,100.00	\$0.00	\$351,100.00	\$0.00	\$0.00	0.00 %	-\$351,100.00
71-01-1-015 Licitaci6n P6blica	\$950,000.00	\$0.00	\$950,000.00	\$0.00	\$0.00	0.00 %	-\$950,000.00
71-01-2 Ingresos por Venta de Bienes de Organismos Descentralizados	\$0.00	\$0.00	\$0.00	\$0.00	\$0.00	0.00 %	\$0.00
71-02 INGRESOS POR VENTA DE BIENES Y SERVICIOS DE ORGANISMOS DESCENTRALIZADOS	\$0.00	\$0.00	\$0.00	\$0.00	\$0.00	0.00 %	\$0.00
71-02-1 Ingresos por Venta de Servicios de Organismos Descentralizados	\$0.00	\$0.00	\$0.00	\$0.00	\$0.00	0.00 %	\$0.00
Local							
71-02-1-001 Inscripci6n en el Padr6n de Proveedores	\$0.00	\$0.00	\$0.00	\$0.00	\$0.00	0.00 %	\$0.00
Foraneo							
71-02-1-002 Inscripci6n en el Padr6n de Proveedores	\$0.00	\$0.00	\$0.00	\$0.00	\$0.00	0.00 %	\$0.00
Proveedores Local							
71-02-1-003 Ampliaci6n de claves en el Padr6n de Proveedores Local	\$0.00	\$0.00	\$0.00	\$0.00	\$0.00	0.00 %	\$0.00
71-02-1-004 Ampliaci6n de claves en el Padr6n de Proveedores Foraneo	\$0.00	\$0.00	\$0.00	\$0.00	\$0.00	0.00 %	\$0.00
71-02-1-005 Actualizaci6n de registro en el Padr6n de Proveedores Local	\$0.00	\$0.00	\$0.00	\$0.00	\$0.00	0.00 %	\$0.00
71-02-1-006 Actualizaci6n de registro en el Padr6n de Proveedores Foraneo	\$0.00	\$0.00	\$0.00	\$0.00	\$0.00	0.00 %	\$0.00
71-02-1-007 Reposici6n de constancia de inscripci6n	\$0.00	\$0.00	\$0.00	\$0.00	\$0.00	0.00 %	\$0.00
71-02-1-008 Reposici6n de Oficio de Ampliaci6n	\$0.00	\$0.00	\$0.00	\$0.00	\$0.00	0.00 %	\$0.00
71-02-1-009 Reposici6n de Constancia de Actualizaci6n	\$0.00	\$0.00	\$0.00	\$0.00	\$0.00	0.00 %	\$0.00
71-02-1-010 Reposici6n de Tarjeta de Identificaci6n	\$0.00	\$0.00	\$0.00	\$0.00	\$0.00	0.00 %	\$0.00
71-02-1-011 P6blico en General	\$0.00	\$0.00	\$0.00	\$0.00	\$0.00	0.00 %	\$0.00
71-02-1-012 Exentarse de acreditar la antiguedad	\$0.00	\$0.00	\$0.00	\$0.00	\$0.00	0.00 %	\$0.00
71-02-1-013 Adjudicaciones Directas	\$0.00	\$0.00	\$0.00	\$0.00	\$0.00	0.00 %	\$0.00
71-02-1-014 Invitaci6n Restringida	\$0.00	\$0.00	\$0.00	\$0.00	\$0.00	0.00 %	\$0.00
71-02-1-015 Licitaci6n-P6blica	\$0.00	\$0.00	\$0.00	\$0.00	\$0.00	0.00 %	\$0.00
71-02-2 Ingresos por Venta de Bienes de Organismos Descentralizados	\$0.00	\$0.00	\$0.00	\$0.00	\$0.00	0.00 %	\$0.00
71-03 INGRESOS POR VENTA DE MERCANCIAS	\$0.00	\$0.00	\$0.00	\$0.00	\$0.00	0.00 %	\$0.00



Hsp: mary  
rptEstadoPresupuestoIngresosCL\_RB\_TP\_CL\_CP

71-03-3 Ingresos por Venta de Mercancías en Establecimientos del Gobierno	\$0.00	\$0.00	\$0.00	\$0.00	\$0.00	0.00 %	\$0.00
71-1 Ingresos por Venta de Servicios de Organismos Descentralizados	\$0.00	\$0.00	\$0.00	\$0.00	\$0.00	0.00 %	\$0.00
71-1-001 Inscripción en el Padrón de Proveedores Local	\$0.00	\$0.00	\$0.00	\$0.00	\$0.00	0.00 %	\$0.00
71-1-002 Inscripción en el Padrón de Proveedores Foraneo	\$0.00	\$0.00	\$0.00	\$0.00	\$0.00	0.00 %	\$0.00
71-1-003 Ampliación de claves en el Padrón de Proveedores Local	\$0.00	\$0.00	\$0.00	\$0.00	\$0.00	0.00 %	\$0.00
71-1-004 Ampliación de claves en el Padrón de Proveedores Foraneo	\$0.00	\$0.00	\$0.00	\$0.00	\$0.00	0.00 %	\$0.00
71-1-005 Actualización de registro en el Padrón de Proveedores Local	\$0.00	\$0.00	\$0.00	\$0.00	\$0.00	0.00 %	\$0.00
71-1-006 Actualización de registro en el Padrón de Proveedores Foraneo	\$0.00	\$0.00	\$0.00	\$0.00	\$0.00	0.00 %	\$0.00
71-1-007 Reposición de constancia de inscripción	\$0.00	\$0.00	\$0.00	\$0.00	\$0.00	0.00 %	\$0.00
71-1-008 Reposición de Oficio de Ampliación	\$0.00	\$0.00	\$0.00	\$0.00	\$0.00	0.00 %	\$0.00
71-1-009 Reposición de Constancia de Actualización	\$0.00	\$0.00	\$0.00	\$0.00	\$0.00	0.00 %	\$0.00
71-1-010 Reposición de Tarjeta de Identificación	\$0.00	\$0.00	\$0.00	\$0.00	\$0.00	0.00 %	\$0.00
71-1-011 Público en General	\$0.00	\$0.00	\$0.00	\$0.00	\$0.00	0.00 %	\$0.00
71-1-012 Exentarse de acreditar la antigüedad	\$0.00	\$0.00	\$0.00	\$0.00	\$0.00	0.00 %	\$0.00
71-1-013 Adjudicaciones Directas	\$0.00	\$0.00	\$0.00	\$0.00	\$0.00	0.00 %	\$0.00
71-1-014 Invitación Restringida	\$0.00	\$0.00	\$0.00	\$0.00	\$0.00	0.00 %	\$0.00
71-1-015 Licitación Pública	\$0.00	\$0.00	\$0.00	\$0.00	\$0.00	0.00 %	\$0.00
71-2 Ingresos por Venta de Bienes de Organismos Descentralizados	\$0.00	\$0.00	\$0.00	\$0.00	\$0.00	0.00 %	\$0.00
<b>72 INGRESOS DE OPERACIÓN DE ENTIDADES PARAESTATALES EMPRESARIALES Y NO FINANCIERAS</b>	\$0.00	\$0.00	\$0.00	\$0.00	\$0.00	0.00 %	\$0.00
72-01 INGRESOS DE OPERACIÓN DE ENTIDADES PARAESTATALES EMPRESARIALES Y NO FINANCIERAS	\$0.00	\$0.00	\$0.00	\$0.00	\$0.00	0.00 %	\$0.00
72-02 INGRESOS DE OPERACIÓN DE ENTIDADES PARAESTATALES EMPRESARIALES Y NO FINANCIERAS	\$0.00	\$0.00	\$0.00	\$0.00	\$0.00	0.00 %	\$0.00
72-03 INGRESOS POR VENTA DE MERCANCÍAS	\$0.00	\$0.00	\$0.00	\$0.00	\$0.00	0.00 %	\$0.00
72-03-3 Ingresos por Venta de Mercancías en Establecimientos del Gobierno	\$0.00	\$0.00	\$0.00	\$0.00	\$0.00	0.00 %	\$0.00
<b>73 INGRESOS POR VENTA DE BIENES Y SERVICIOS PRODUCIDOS EN ESTABLECIMIENTOS DEL GOBIERNO</b>	\$0.00	\$0.00	\$0.00	\$0.00	\$0.00	0.00 %	\$0.00

# Comité de Adquisiciones del Poder Ejecutivo Estado de Michoacan

**Estado sobre el ejercicio de los Ingresos por Ente Público/ Clasificación Económica/Rubro/Tipo/Clase/Concepto**

Del 01/ene/2019 Al 31/ene/2019

Fecha y 25/mar/2019

hora de Impresión 10:57 a.m.

Hrg. mary  
rptEstadoPresupuestoIngresosCL\_RB\_TP\_CL\_CP

73-01 INGRESOS POR VENTA DE BIENES Y SERVICIOS PRODUCIDOS EN ESTABLECIMIENTOS DEL GOBIERNO	\$0.00	\$0.00	\$0.00	\$0.00	\$0.00	0.00 %	\$0.00
73-02 INGRESOS POR VENTA DE BIENES Y SERVICIOS PRODUCIDOS EN ESTABLECIMIENTOS DEL GOBIERNO	\$0.00	\$0.00	\$0.00	\$0.00	\$0.00	0.00 %	\$0.00
73-03 INGRESOS POR VENTA DE MERCANCIAS	\$0.00	\$0.00	\$0.00	\$0.00	\$0.00	0.00 %	\$0.00
73-03-3 Ingresos por Venta de Mercancías en Establecimientos del Gobierno	\$0.00	\$0.00	\$0.00	\$0.00	\$0.00	0.00 %	\$0.00
<b>8 PARTICIPACIONES Y APORTACIONES</b>	<b>\$0.00</b>	<b>\$0.00</b>	<b>\$0.00</b>	<b>\$0.00</b>	<b>\$0.00</b>	<b>0.00 %</b>	<b>\$0.00</b>
81 PARTICIPACIONES	\$0.00	\$0.00	\$0.00	\$0.00	\$0.00	0.00 %	\$0.00
82 APORTACIONES	\$0.00	\$0.00	\$0.00	\$0.00	\$0.00	0.00 %	\$0.00
83 CONVENIOS	\$0.00	\$0.00	\$0.00	\$0.00	\$0.00	0.00 %	\$0.00
84 INCENTIVOS DERIVADOS DE LA COLABORACIÓN FISCAL	\$0.00	\$0.00	\$0.00	\$0.00	\$0.00	0.00 %	\$0.00
<b>9 TRANSFERENCIAS, ASIGNACIONES, SUBSIDIOS Y OTRAS AYUDAS</b>	<b>\$20,799,197.69</b>	<b>\$0.00</b>	<b>\$20,799,197.69</b>	<b>\$1,139,945.58</b>	<b>\$1,139,945.58</b>	<b>5.48 %</b>	<b>-\$19,659,252.11</b>
91 TRANSFERENCIAS INTERNAS Y ASIGNACIONES DEL SECTOR PÚBLICO	\$20,799,197.69	\$0.00	\$20,799,197.69	\$1,139,945.58	\$1,139,945.58	5.48 %	-\$19,659,252.11
91-01 Transferencia Estatal	\$20,799,197.69	\$0.00	\$20,799,197.69	\$1,139,945.58	\$1,139,945.58	5.48 %	-\$19,659,252.11
92 TRANSFERENCIAS AL RESTO DEL SECTOR PÚBLICO	\$0.00	\$0.00	\$0.00	\$0.00	\$0.00	0.00 %	\$0.00
93 SUBSIDIOS Y SUBVENCIONES	\$0.00	\$0.00	\$0.00	\$0.00	\$0.00	0.00 %	\$0.00
94 AYUDAS SOCIALES	\$0.00	\$0.00	\$0.00	\$0.00	\$0.00	0.00 %	\$0.00
95 PENSIONES Y JUBILACIONES	\$0.00	\$0.00	\$0.00	\$0.00	\$0.00	0.00 %	\$0.00
<b>INGRESOS DE CAPITAL</b>	<b>\$24,073,194.69</b>	<b>\$0.00</b>	<b>\$24,073,194.69</b>	<b>\$1,216,049.58</b>	<b>\$1,216,049.58</b>	<b>6.05 %</b>	<b>-\$22,867,145.11</b>
<b>TOTAL</b>	<b>\$24,073,194.69</b>	<b>\$0.00</b>	<b>\$24,073,194.69</b>	<b>\$1,216,059.49</b>	<b>\$1,216,059.49</b>	<b>5.05 %</b>	<b>-\$22,867,136.20</b>

## Estado Analítico de Ingresos por Fuente de Financiamiento

Ingreso Estimado	Ampliaciones / (Reducciones)	Ingreso Modificado	Ingresos Devengados	Ingresos Recaudados	Avance de Recaudación (Recaudación/Estimación)	Ingresos Excedentes
------------------	------------------------------	--------------------	---------------------	---------------------	------------------------------------------------	---------------------

### Tributarios

IMPUESTOS SOBRE LOS INGRESOS	\$0.00	\$0.00	\$0.00	\$0.00	0.00 %	\$0.00
IMPUESTOS SOBRE EL PATRIMONIO	\$0.00	\$0.00	\$0.00	\$0.00	0.00 %	\$0.00
IMPUESTOS SOBRE LA PRODUCCIÓN, EL CONSUMO Y LAS TRANSACCIONES	\$0.00	\$0.00	\$0.00	\$0.00	0.00 %	\$0.00
IMPUESTOS AL COMERCIO EXTERIOR	\$0.00	\$0.00	\$0.00	\$0.00	0.00 %	\$0.00
IMPUESTOS SOBRE NÓMINAS Y ASIMILABLES	\$0.00	\$0.00	\$0.00	\$0.00	0.00 %	\$0.00
IMPUESTOS ECOLÓGICOS	\$0.00	\$0.00	\$0.00	\$0.00	0.00 %	\$0.00

Estado sobre el ejercicio de los Ingresos por Ente Público/ Clasificación Económica/Rubro/Tipo/Clase/Concepto

Del 01/ene/2019 Al 31/ene/2019

Fecha y 25/mar/2019

hora de Impresión 10:57 a.m.

Rep: rptEstadoPresupuestoIngresosCL\_RB\_TP\_CL\_CP

ACCESORIOS DE IMPUESTOS	\$0.00	\$0.00	\$0.00	\$0.00	\$0.00	0.00 %	\$0.00
OTROS IMPUESTOS	\$0.00	\$0.00	\$0.00	\$0.00	\$0.00	0.00 %	\$0.00
IMPUESTOS NO COMPRENDIDOS EN LAS FRACCIONES DE LA LEY DE INGRESOS CAUSADOS EN EJERCICIOS FISCALES ANTERIORES PENDIENTES DE LIQUIDACIÓN O PAGO	\$0.00	\$0.00	\$0.00	\$0.00	\$0.00	0.00 %	\$0.00
<b>Subtotal Tributarios</b>	<b>\$0.00</b>	<b>\$0.00</b>	<b>\$0.00</b>	<b>\$0.00</b>	<b>\$0.00</b>	<b>0.00 %</b>	<b>\$0.00</b>

**No Tributarios**

I DERECHOS	\$0.00	\$0.00	\$0.00	\$0.00	\$0.00	0.00 %	\$0.00
II PRODUCTOS DE TIPO CORRIENTE	\$0.00	\$0.00	\$0.00	\$0.00	\$0.00	0.00 %	\$0.00
II PRODUCTOS	\$0.00	\$0.00	\$0.00	\$0.00	\$0.00	0.00 %	\$0.00
II APROVECHAMIENTOS DE TIPO CORRIENTE	\$0.00	\$0.00	\$0.00	\$9.91	\$9.91	0.00 %	\$9.91
IV CONTRIBUCIONES DE MEJORAS	\$0.00	\$0.00	\$0.00	\$0.00	\$0.00	0.00 %	\$0.00
<b>Subtotal No Tributarios</b>	<b>\$0.00</b>	<b>\$0.00</b>	<b>\$0.00</b>	<b>\$9.91</b>	<b>\$9.91</b>	<b>0.00 %</b>	<b>\$9.91</b>

**Otros**

0 DEUDA PÚBLICA A LARGO PLAZO	\$0.00	\$0.00	\$0.00	\$0.00	\$0.00	0.00 %	0.00
2 CUOTAS Y APORTACIONES DE SEGURIDAD SOCIAL	\$0.00	\$0.00	\$0.00	\$0.00	\$0.00	0.00 %	0.00
7 INGRESOS POR VENTA DE BIENES Y SERVICIOS	\$3,273,997.00	\$0.00	\$3,273,997.00	\$76,104.00	\$76,104.00	2.32 %	-3,197,893.00
8 PARTICIPACIONES Y APORTACIONES	\$0.00	\$0.00	\$0.00	\$0.00	\$0.00	0.00 %	0.00
9 TRANSFERENCIAS, ASIGNACIONES, SUBSIDIOS Y OTRAS AYUDAS	\$20,799,197.69	\$0.00	\$20,799,197.69	\$1,139,945.58	\$1,139,945.58	5.48 %	-19,659,252.11
<b>Subtotal Otros</b>	<b>\$24,073,194.69</b>	<b>\$0.00</b>	<b>\$24,073,194.69</b>	<b>\$1,216,049.58</b>	<b>\$1,216,049.58</b>	<b>5.05 %</b>	<b>-22,857,145.11</b>
<b>Total</b>	<b>\$24,073,194.69</b>	<b>\$0.00</b>	<b>\$24,073,194.69</b>	<b>\$1,216,059.49</b>	<b>\$1,216,059.49</b>	<b>5.05 %</b>	<b>-22,857,135.20</b>

LIC. GUILLERMO LOAIZA GÓMEZ  
DIRECTOR GENERAL

LIC. MARIA SELENE LICÉA GARIBAY  
DELEGADA ADMINISTRATIVA

C.P. MARCO VINICIO ALVAREZ PALOMARES  
JEFE DE DEPTO. DE RECURSOS HUMANOS Y FINANCIEROS

# Comité de Adquisiciones del Poder Ejecutivo Estado de Michoacán

## Estado Analítico del Ejercicio Presupuesto de Egresos Clasificación por Objeto del Gasto (Capítulo y Concepto)

Fecha y hora de Impresión | 25/mar/2019  
10:58 a.m.

Usu: mary  
Rep: rptEstadoPresupuestoEgresos\_CP\_CTO

Del 01/ene/2019 Al 31/ene/2019

Concepto	Egresos					Subejercicio 6 = ( 3 - 4 )
	Aprobado 1	Ampliaciones / (Reducciones) 2	Modificado 3=(1+2)	Devengado 4	Pagado 5	
<b>SERVICIOS PERSONALES</b>	<b>\$17,248,094.85</b>	<b>\$0.00</b>	<b>\$17,248,094.85</b>	<b>\$961,770.58</b>	<b>\$961,770.58</b>	<b>\$16,286,324.27</b>
REMUNERACIONES AL PERSONAL DE CARÁCTER PERMANENTE	\$6,137,490.72	\$0.00	\$6,137,490.72	\$494,157.26	\$494,157.26	\$5,643,333.46
REMUNERACIONES AL PERSONAL DE CARÁCTER TRANSITORIO	\$1,061,867.24	\$0.00	\$1,061,867.24	\$0.00	\$0.00	\$1,061,867.24
REMUNERACIONES ADICIONALES Y ESPECIALES	\$3,972,658.23	\$0.00	\$3,972,658.23	\$184,479.08	\$184,479.08	\$3,788,179.15
SEGURIDAD SOCIAL	\$2,821,222.14	\$0.00	\$2,821,222.14	\$20,047.84	\$20,047.84	\$2,801,174.30
OTRAS PRESTACIONES SOCIALES Y ECONÓMICAS	\$3,254,856.52	\$0.00	\$3,254,856.52	\$263,086.40	\$263,086.40	\$2,991,770.12
PREVISIONES	\$0.00	\$0.00	\$0.00	\$0.00	\$0.00	\$0.00
PAGO DE ESTÍMULOS A SERVIDORES PÚBLICOS	\$0.00	\$0.00	\$0.00	\$0.00	\$0.00	\$0.00
<b>MATERIALES Y SUMINISTRO</b>	<b>\$516,391.64</b>	<b>\$12,000.00</b>	<b>\$528,391.64</b>	<b>\$29,998.01</b>	<b>\$29,998.01</b>	<b>\$498,393.63</b>
MATERIALES DE ADMINISTRACIÓN, EMISIÓN DE DOCUMENTOS	\$172,440.00	\$0.00	\$172,440.00	\$0.00	\$0.00	\$172,440.00
ALIMENTOS Y UTENSILIOS	\$14,400.00	\$0.00	\$14,400.00	\$0.00	\$0.00	\$14,400.00
MATERIAS PRIMAS Y MATERIALES DE PRODUCCIÓN Y COMERCIALIZACIÓN	\$213,600.00	\$12,000.00	\$225,600.00	\$29,998.01	\$29,998.01	\$195,601.99
MATERIALES Y ARTÍCULOS DE CONSTRUCCIÓN Y DE REPARACIÓN	\$0.00	\$0.00	\$0.00	\$0.00	\$0.00	\$0.00
PRODUCTOS QUÍMICOS, FARMACÉUTICOS Y DE LABORATORIO	\$3,000.00	\$0.00	\$3,000.00	\$0.00	\$0.00	\$3,000.00
COMBUSTIBLES, LUBRICANTES Y ADITIVOS	\$0.00	\$0.00	\$0.00	\$0.00	\$0.00	\$0.00
VESTUARIO, BLANCOS, PRENDAS DE PROTECCIÓN Y ARTÍCULOS	\$96,151.64	\$0.00	\$96,151.64	\$0.00	\$0.00	\$96,151.64
MATERIALES Y SUMINISTRO PARA SEGURIDAD	\$0.00	\$0.00	\$0.00	\$0.00	\$0.00	\$0.00
HERRAMIENTAS, REFACCIONES Y ACCESORIOS MENORES	\$16,800.00	\$0.00	\$16,800.00	\$0.00	\$0.00	\$16,800.00
<b>SERVICIOS GENERALES</b>	<b>\$2,904,976.48</b>	<b>-\$12,000.00</b>	<b>\$2,892,976.48</b>	<b>\$3,300.40</b>	<b>\$3,300.40</b>	<b>\$2,889,676.08</b>
SERVICIOS BÁSICOS	\$236,400.00	\$0.00	\$236,400.00	\$0.00	\$0.00	\$236,400.00
SERVICIOS DE ARRENDAMIENTO	\$1,311,065.00	-\$12,000.00	\$1,299,065.00	\$0.00	\$0.00	\$1,299,065.00
SERVICIOS PROFESIONALES, CIENTÍFICOS, TÉCNICOS Y OTROS	\$387,696.00	\$0.00	\$387,696.00	\$0.00	\$0.00	\$387,696.00
SERVICIOS FINANCIEROS, BANCARIOS Y COMERCIALES	\$169,260.00	\$0.00	\$169,260.00	\$800.40	\$800.40	\$168,459.60

LIC. GUILLERMO LOAIZA GÓMEZ  
DIRECTOR GENERAL

LIC. MARÍA SELENE LICEA GARIBAY  
DELEGADA ADMINISTRATIVA

C.P. MARCO VINICIO ALVAREZ PALOMARES  
JEFE DE DEPTO. DE RECURSOS HUMANOS Y FINANCIEROS

Concepto	Egresos					Subejercicio 6 = ( 3 - 4 )
	Aprobado 1	Ampliaciones / (Reducciones) 2	Modificado 3=(1+2)	Devengado 4	Pagado 5	
SERVICIOS DE INSTALACIÓN, REPARACIÓN, MANTENIMIENTO	\$334,260.00	\$0.00	\$334,260.00	\$2,500.00	\$2,500.00	\$331,760.00
SERVICIOS DE COMUNICACIÓN SOCIAL Y PUBLICIDAD	\$0.00	\$0.00	\$0.00	\$0.00	\$0.00	\$0.00
SERVICIOS DE TRASLADOS Y VIÁTICOS	\$18,000.00	\$0.00	\$18,000.00	\$0.00	\$0.00	\$18,000.00
SERVICIOS OFICIALES	\$150,000.00	\$0.00	\$150,000.00	\$0.00	\$0.00	\$150,000.00
OTROS SERVICIOS GENERALES	\$298,295.48	\$0.00	\$298,295.48	\$0.00	\$0.00	\$298,295.48
<b>TRANSFERENCIAS, ASIGNACIONES, SUBSIDIOS Y OT</b>	<b>\$3,119,131.72</b>	<b>\$0.00</b>	<b>\$3,119,131.72</b>	<b>\$0.00</b>	<b>\$0.00</b>	<b>\$3,119,131.72</b>
TRANSFERENCIAS INTERNAS Y ASIGNACIONES AL SECTOR I	\$0.00	\$0.00	\$0.00	\$0.00	\$0.00	\$0.00
TRANSFERENCIAS AL RESTO DEL SECTOR PÚBLICO	\$0.00	\$0.00	\$0.00	\$0.00	\$0.00	\$0.00
SUBSIDIOS Y SUBVENCIONES	\$3,119,131.72	\$0.00	\$3,119,131.72	\$0.00	\$0.00	\$3,119,131.72
AYUDAS SOCIALES	\$0.00	\$0.00	\$0.00	\$0.00	\$0.00	\$0.00
PENSIONES Y JUBILACIONES	\$0.00	\$0.00	\$0.00	\$0.00	\$0.00	\$0.00
TRANSFERENCIAS A FIDEICOMISOS, MANDATOS Y OTROS AI	\$0.00	\$0.00	\$0.00	\$0.00	\$0.00	\$0.00
TRANSFERENCIAS A LA SEGURIDAD SOCIAL	\$0.00	\$0.00	\$0.00	\$0.00	\$0.00	\$0.00
DONATIVOS	\$0.00	\$0.00	\$0.00	\$0.00	\$0.00	\$0.00
TRANFERENCIAS AL EXTERIOR	\$0.00	\$0.00	\$0.00	\$0.00	\$0.00	\$0.00
<b>BIENES MUEBLES, INMUEBLES E INTANGIBLES</b>	<b>\$284,600.00</b>	<b>\$0.00</b>	<b>\$284,600.00</b>	<b>\$0.00</b>	<b>\$0.00</b>	<b>\$284,600.00</b>
MOBILIARIO Y EQUIPO DE ADMINISTRACIÓN	\$284,600.00	\$0.00	\$284,600.00	\$0.00	\$0.00	\$284,600.00
MOBILIARIO Y EQUIPO EDUCACIONAL Y RECREATIVO	\$0.00	\$0.00	\$0.00	\$0.00	\$0.00	\$0.00
EQUIPO E INSTRUMENTAL MÉDICO Y DE LABORATORIO	\$0.00	\$0.00	\$0.00	\$0.00	\$0.00	\$0.00
VEHÍCULOS Y EQUIPO DE TRANSPORTE	\$0.00	\$0.00	\$0.00	\$0.00	\$0.00	\$0.00
EQUIPO DE DEFENSA Y SEGURIDAD	\$0.00	\$0.00	\$0.00	\$0.00	\$0.00	\$0.00
MAQUINARIA, OTROS EQUIPOS Y HERRAMIENTAS	\$0.00	\$0.00	\$0.00	\$0.00	\$0.00	\$0.00
ACTIVOS BIOLÓGICOS	\$0.00	\$0.00	\$0.00	\$0.00	\$0.00	\$0.00

LIC. GUILLERMO LOAIZA GÓMEZ  
DIRECTOR GENERAL

LIC. MARIA SELENÉ LICEA GARIBAY  
DELEGADA ADMINISTRATIVA

C.P. MARCO VINICIO ÁLVAREZ PALOMARES  
JEFE DE DEPTO. DE RECURSOS HUMANOS Y FINANCIEROS



Comité de Adquisiciones del Poder Ejecutivo  
Estado de Michoacán

Estado Analítico del Ejercicio Presupuesto de Egresos  
Clasificación por Objeto del Gasto (Capítulo y Concepto)

Del 01/ene/2019 Al 31/ene/2019

Fecha y 25/mar/2019

hora de Impresión 10:58 a.m.

Usr: mary


Rep: rptEstadoPresupuestoEgresos\_CP\_CTO

Concepto	Egresos					Subejercicio 6 = ( 3 - 4 )
	Aprobado 1	Ampliaciones / (Reducciones) 2	Modificado 3=(1+2)	Devengado 4	Pagado 5	
BIENES INMUEBLES	\$0.00	\$0.00	\$0.00	\$0.00	\$0.00	\$0.00
ACTIVOS INTANGIBLES	\$0.00	\$0.00	\$0.00	\$0.00	\$0.00	\$0.00
<b>INVERSIÓN PÚBLICA</b>	<b>\$0.00</b>	<b>\$0.00</b>	<b>\$0.00</b>	<b>\$0.00</b>	<b>\$0.00</b>	<b>\$0.00</b>
OBRA PÚBLICA EN BIENES DE DOMINIO PÚBLICO	\$0.00	\$0.00	\$0.00	\$0.00	\$0.00	\$0.00
OBRA PÚBLICA EN BIENES PROPIOS	\$0.00	\$0.00	\$0.00	\$0.00	\$0.00	\$0.00
PROYECTOS PRODUCTIVOS Y ACCIONES DE FOMENTO	\$0.00	\$0.00	\$0.00	\$0.00	\$0.00	\$0.00
<b>INVERSIONES FINANCIERAS Y OTRAS PROVISIONES</b>	<b>\$0.00</b>	<b>\$0.00</b>	<b>\$0.00</b>	<b>\$0.00</b>	<b>\$0.00</b>	<b>\$0.00</b>
INVERSIONES PARA EL FOMENTO DE ACTIVIDADES PRODUCTIVAS	\$0.00	\$0.00	\$0.00	\$0.00	\$0.00	\$0.00
ACCIONES Y PARTICIPACIONES DE CAPITAL	\$0.00	\$0.00	\$0.00	\$0.00	\$0.00	\$0.00
COMPRA DE TÍTULOS Y VALORES	\$0.00	\$0.00	\$0.00	\$0.00	\$0.00	\$0.00
CONCESIÓN DE PRÉSTAMOS	\$0.00	\$0.00	\$0.00	\$0.00	\$0.00	\$0.00
INVERSIONES EN FIDEICOMISOS, MANDATOS Y OTROS ANÁLISIS	\$0.00	\$0.00	\$0.00	\$0.00	\$0.00	\$0.00
OTRAS INVERSIONES FINANCIERAS	\$0.00	\$0.00	\$0.00	\$0.00	\$0.00	\$0.00
PROVISIONES PARA CONTINGENCIAS Y OTRAS EROGACIONES	\$0.00	\$0.00	\$0.00	\$0.00	\$0.00	\$0.00
<b>PARTICIPACIONES Y APORTACIONES</b>	<b>\$0.00</b>	<b>\$0.00</b>	<b>\$0.00</b>	<b>\$0.00</b>	<b>\$0.00</b>	<b>\$0.00</b>
PARTICIPACIONES	\$0.00	\$0.00	\$0.00	\$0.00	\$0.00	\$0.00
APORTACIONES	\$0.00	\$0.00	\$0.00	\$0.00	\$0.00	\$0.00
CONVENIOS	\$0.00	\$0.00	\$0.00	\$0.00	\$0.00	\$0.00
<b>DEUDA PÚBLICA</b>	<b>\$0.00</b>	<b>\$0.00</b>	<b>\$0.00</b>	<b>\$0.00</b>	<b>\$0.00</b>	<b>\$0.00</b>
AMORTIZACIÓN DE LA DEUDA PÚBLICA	\$0.00	\$0.00	\$0.00	\$0.00	\$0.00	\$0.00
INTERESES DE LA DEUDA PÚBLICA	\$0.00	\$0.00	\$0.00	\$0.00	\$0.00	\$0.00
COMISIONES DE LA DEUDA PÚBLICA	\$0.00	\$0.00	\$0.00	\$0.00	\$0.00	\$0.00
GASTOS DE LA DEUDA PÚBLICA	\$0.00	\$0.00	\$0.00	\$0.00	\$0.00	\$0.00

LIC. GUILLERMO LOAIZA GÓMEZ  
DIRECTOR GENERAL


LIC. MARÍA SELENE LICEA GARIBAY  
DELEGADA ADMINISTRATIVA

C.P. MARCO VINICIO ALVÁREZ PALOMARES  
JEFE DE DEPTO. DE RECURSOS HUMANOS Y FINANCIEROS



Usu: mary  
Rep: rptEstadoPresupuestoEgresos\_CP\_CTO

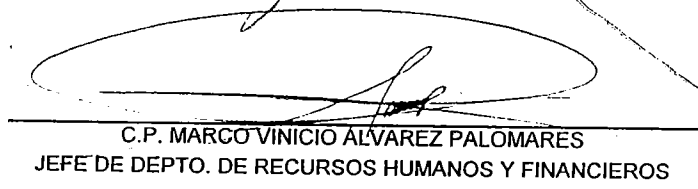
Concepto	Egresos					Subejercicio 6 = ( 3 - 4 )
	Aprobado 1	Ampliaciones / (Reducciones) 2	Modificado 3=(1+2)	Devengado 4	Pagado 5	
COSTOS POR COBERTURA	\$0.00	\$0.00	\$0.00	\$0.00	\$0.00	\$0.00
APOYOS FINANCIEROS	\$0.00	\$0.00	\$0.00	\$0.00	\$0.00	\$0.00
ADEUDOS DE EJERCICIOS FISCALES ANTERIORES (ADEFAS)	\$0.00	\$0.00	\$0.00	\$0.00	\$0.00	\$0.00
<b>Total del Gasto</b>	<b>\$24,073,194.69</b>	<b>\$0.00</b>	<b>\$24,073,194.69</b>	<b>\$995,068.99</b>	<b>\$995,068.99</b>	<b>\$23,078,125.70</b>



LIC. GUILLERMO LOAIZA GÓMEZ  
DIRECTOR GENERAL



LIC. MARÍA SELENE LICEA GARIBAY  
DELEGADA ADMINISTRATIVA



C.P. MARCO VINICIO ÁLVAREZ PALOMARES  
JEFE DE DEPTO. DE RECURSOS HUMANOS Y FINANCIEROS

# Comité de Adquisiciones del Poder Ejecutivo Estado de Michoacán

## Estado Analítico del Ejercicio Presupuesto de Egresos

### Clasificación Económica (por Tipo de Gasto)

Del 01/ene/2019 Al 31/ene/2019

Fecha y 25/mar/2019

hora de Impresión 10:58 a.m.

Usu: mary

Rep: rptEstadoPresupuestoEgresos\_CL2

Concepto	Egresos					Subejercicio
	Aprobado	Ampliaciones / (Reducciones)	Modificado	Devengado	Pagado	
1 Gasto Corriente	\$23,788,594.69	\$0.00	\$23,788,594.69	\$995,068.99	\$995,068.99	\$22,793,525.70
2 Gasto de Capital	\$284,600.00	\$0.00	\$284,600.00	\$0.00	\$0.00	\$284,600.00
3 Amortización de la deuda y disminución de pasivos	\$0.00	\$0.00	\$0.00	\$0.00	\$0.00	\$0.00
4 Pensiones y Jubilaciones	\$0.00	\$0.00	\$0.00	\$0.00	\$0.00	\$0.00
5 Participaciones	\$0.00	\$0.00	\$0.00	\$0.00	\$0.00	\$0.00
<b>Total</b>	<b>\$24,073,194.69</b>	<b>\$0.00</b>	<b>\$24,073,194.69</b>	<b>\$995,068.99</b>	<b>\$995,068.99</b>	<b>\$23,078,125.70</b>

\_\_\_\_\_  
LIC. GUILLERMO LOAIZA GÓMEZ

DIRECTOR GENERAL

\_\_\_\_\_  
C.P. MARCÓ VINICIO ÁLVAREZ PALOMARES

JEFE DE DEPTO. DE RECURSOS HUMANOS Y FINANCIEROS

\_\_\_\_\_  
LIC. MARÍA SELENE LICEA GARIBAY

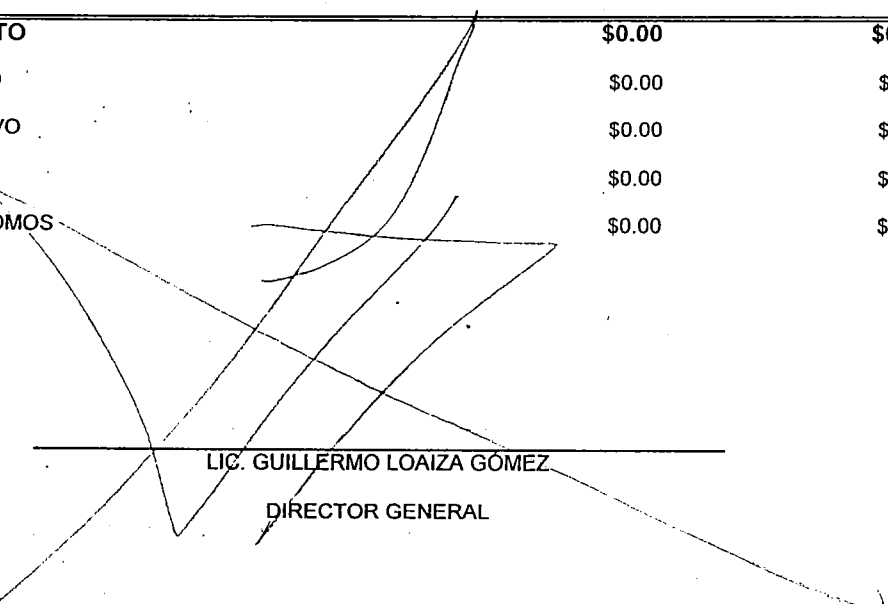
DELEGADA ADMINISTRATIVA



Usu: mary

Rep: rptEstadoPresupuestoEgresos\_UA3\_GB\_SC


Concepto	Egresos					Subejercicio 6 = ( 3 - 4 )
	Aprobado 1	Ampliaciones / (Reducciones) 2	Modificado 3=(1+2)	Devengado 4	Pagado 5	
TOTAL DEL GASTO	\$0.00	\$0.00	\$0.00	\$0.00	\$0.00	\$0.00
PODER EJECUTIVO	\$0.00	\$0.00	\$0.00	\$0.00	\$0.00	\$0.00
PODER LEGISLATIVO	\$0.00	\$0.00	\$0.00	\$0.00	\$0.00	\$0.00
PODER JUDICIAL	\$0.00	\$0.00	\$0.00	\$0.00	\$0.00	\$0.00
ORGANOS AUTÓNOMOS	\$0.00	\$0.00	\$0.00	\$0.00	\$0.00	\$0.00

  
LIC. GUILLERMO LOAIZA GÓMEZ

DIRECTOR GENERAL

  
LIC. MARÍA SELENE LICEA GARIBAY

DELEGADA ADMINISTRATIVA

  
C.P. MARGO VINICIO ÁLVAREZ PALOMARES

JEFE DE DEPTO. DE RECURSOS HUMANOS Y FINANCIEROS

# Comité de Adquisiciones del Poder Ejecutivo Estado de Michoacán

## Estado Analítico del Ejercicio Presupuesto de Egresos

### Clasificación Administrativa - Sector Paraestatal

Del 01/ene/2019 Al 31/ene/2019

Fecha y 25/mar/2019

hora de Impresión 11:01 a.m.

Usr: mary

Rep: rptEstadoPresupuestoEgresos\_UA3\_GB\_SC

Concepto	Egresos					Subejercicio 6 = ( 3 - 4 )
	Aprobado 1	Ampliaciones / (Reducciones) 2	Modificado 3=(1+2)	Devengado 4	Pagado 5	
<b>TOTAL DEL GASTO</b>	<b>\$24,073,194.69</b>	<b>\$0.00</b>	<b>\$24,073,194.69</b>	<b>\$995,068.99</b>	<b>\$995,068.99</b>	<b>\$23,078,125.70</b>
ENTIDADES PARAESTATALES Y FIDEICOMISOS NO EMPRESARIALES Y NO FINANCIEROS	\$24,073,194.69	\$0.00	\$24,073,194.69	\$995,068.99	\$995,068.99	\$23,078,125.70
INSTITUCIONES PÚBLICAS DE LA SEGURIDAD SOCIAL	\$0.00	\$0.00	\$0.00	\$0.00	\$0.00	\$0.00
ENTIDADES PARAESTATALES EMPRESARIALES NO FINANCIERAS CON PARTICIPACION ESTATAL MAYORITARIA	\$0.00	\$0.00	\$0.00	\$0.00	\$0.00	\$0.00
FIDEICOMISOS EMPRESARIALES NO FINANCIEROS CON PARTICIPACIÓN ESTATAL MAYORITARIA	\$0.00	\$0.00	\$0.00	\$0.00	\$0.00	\$0.00
ENTIDADES PARAESTATALES EMPRESARIALES FINANCIERAS MONETARIAS CON PARTICIPACION ESTATAL MAYORITARIA	\$0.00	\$0.00	\$0.00	\$0.00	\$0.00	\$0.00
ENTIDADES PARAESTATALES EMPRESARIALES FINANCIERAS NO MONETARIAS CON PARTICIPACION ESTATAL MAYORITARIA	\$0.00	\$0.00	\$0.00	\$0.00	\$0.00	\$0.00
FIDEICOMISOS FINANCIEROS PUBLICOS CON PARTICIPACION ESTATAL MAYORITARIA	\$0.00	\$0.00	\$0.00	\$0.00	\$0.00	\$0.00

LIC. GUILLERMO LOAIZA GÓMEZ

DIRECTOR GENERAL

LIC. MARIA SILENE LICEA GARIBAY

DELEGADA ADMINISTRATIVA

C.P. MARCO VINICIO ALVAREZ PALOMARES

JEFE DE DEPTO. DE RECURSOS HUMANOS Y FINANCIEROS



Concepto	Egresos					Subejercicio 6 = ( 3 - 4 )
	Aprobado 1	Ampliaciones / (Reducciones) 2	Modificado 3=(1+2)	Devengado 4	Pagado 5	
<b>GOBIERNO</b>	\$24,073,194.69	\$0.00	\$24,073,194.69	\$995,068.99	\$995,068.99	\$23,078,125.70
LEGISLACIÓN	\$0.00	\$0.00	\$0.00	\$0.00	\$0.00	\$0.00
JUSTICIA	\$0.00	\$0.00	\$0.00	\$0.00	\$0.00	\$0.00
COORDINACIÓN DE LA POLÍTICA DE GOBIERNO	\$24,073,194.69	\$0.00	\$24,073,194.69	\$995,068.99	\$995,068.99	\$23,078,125.70
RELACIONES EXTERIORES	\$0.00	\$0.00	\$0.00	\$0.00	\$0.00	\$0.00
ASUNTOS FINANCIEROS Y HACENDARIOS	\$0.00	\$0.00	\$0.00	\$0.00	\$0.00	\$0.00
SEGURIDAD NACIONAL	\$0.00	\$0.00	\$0.00	\$0.00	\$0.00	\$0.00
ASUNTOS DE ORDEN PÚBLICO Y DE SEGURIDAD INTERIOR	\$0.00	\$0.00	\$0.00	\$0.00	\$0.00	\$0.00
OTROS SERVICIOS GENERALES	\$0.00	\$0.00	\$0.00	\$0.00	\$0.00	\$0.00
<b>DESARROLLO SOCIAL</b>	\$0.00	\$0.00	\$0.00	\$0.00	\$0.00	\$0.00
PROTECCIÓN AMBIENTAL	\$0.00	\$0.00	\$0.00	\$0.00	\$0.00	\$0.00
VIVIENDA Y SERVICIOS A LA COMUNIDAD	\$0.00	\$0.00	\$0.00	\$0.00	\$0.00	\$0.00
SALUD	\$0.00	\$0.00	\$0.00	\$0.00	\$0.00	\$0.00
RECREACIÓN, CULTURA Y OTRAS MANIFESTACIONES SOCIALES	\$0.00	\$0.00	\$0.00	\$0.00	\$0.00	\$0.00
EDUCACIÓN	\$0.00	\$0.00	\$0.00	\$0.00	\$0.00	\$0.00
PROTECCIÓN SOCIAL	\$0.00	\$0.00	\$0.00	\$0.00	\$0.00	\$0.00
OTROS ASUNTOS SOCIALES	\$0.00	\$0.00	\$0.00	\$0.00	\$0.00	\$0.00
<b>DESARROLLO ECONÓMICO</b>	\$0.00	\$0.00	\$0.00	\$0.00	\$0.00	\$0.00
ASUNTOS ECONÓMICOS, COMERCIALES Y LABORALES EN GENE	\$0.00	\$0.00	\$0.00	\$0.00	\$0.00	\$0.00
AGROPECUARIA, SILVICULTURA, PESCA Y CAZA	\$0.00	\$0.00	\$0.00	\$0.00	\$0.00	\$0.00
COMBUSTIBLES Y ENERGÍA	\$0.00	\$0.00	\$0.00	\$0.00	\$0.00	\$0.00
MINERÍA, MANUFACTURAS Y CONSTRUCCIÓN	\$0.00	\$0.00	\$0.00	\$0.00	\$0.00	\$0.00
TRANSPORTE	\$0.00	\$0.00	\$0.00	\$0.00	\$0.00	\$0.00

LIC. GUILLERMO LOAIZA GOMEZ  
DIRECTOR GENERAL

LIC. MARIA SELENE LICEA GARIBAY  
DELEGADA ADMINISTRATIVA

C.P. MARCO VINICIO ALVAREZ PALOMARES  
JEFE DE DEPTO. DE RECURSOS HUMANOS Y FINANCIEROS

# Comité de Adquisiciones del Poder Ejecutivo Estado de Michoacán

## Estado Analítico del Ejercicio Presupuesto de Egresos

Clasificación Funcional (Finalidad y Función)

Del 01/ene/2019 Al 31/ene/2019

Fecha y 25/mar/2019

hora de Impresión 11:01 a.m.

Usu: mary

Rep: rptEstadoPresupuestoEgresos\_FN3

Concepto	Egresos					Subejercicio 6 = ( 3 - 4 )
	Aprobado 1	Ampliaciones / (Reducciones) 2	Modificado 3=(1+2)	Devengado 4	Pagado 5	
COMUNICACIONES	\$0.00	\$0.00	\$0.00	\$0.00	\$0.00	\$0.00
TURISMO	\$0.00	\$0.00	\$0.00	\$0.00	\$0.00	\$0.00
CIENCIA, TECNOLOGÍA E INNOVACIÓN	\$0.00	\$0.00	\$0.00	\$0.00	\$0.00	\$0.00
OTRAS INDUSTRIAS Y OTROS ASUNTOS ECONÓMICOS	\$0.00	\$0.00	\$0.00	\$0.00	\$0.00	\$0.00
<b>OTRAS NO CLASIFICADAS EN FUNCIONES ANTERIORES</b>	<b>\$0.00</b>	<b>\$0.00</b>	<b>\$0.00</b>	<b>\$0.00</b>	<b>\$0.00</b>	<b>\$0.00</b>
TRANSACCIONES DE LA DEUDA PÚBLICA / COSTO FINANCIERO E	\$0.00	\$0.00	\$0.00	\$0.00	\$0.00	\$0.00
TRANSFERENCIAS, PARTICIPACIONES Y APORTACIONES ENTRE	\$0.00	\$0.00	\$0.00	\$0.00	\$0.00	\$0.00
SANEAMIENTO DEL SISTEMA FINANCIERO	\$0.00	\$0.00	\$0.00	\$0.00	\$0.00	\$0.00
ADEUDOS DE EJERCICIOS FISCALES ANTERIORES	\$0.00	\$0.00	\$0.00	\$0.00	\$0.00	\$0.00
<b>Gasto</b>	<b>\$24,073,194.69</b>	<b>\$0.00</b>	<b>\$24,073,194.69</b>	<b>\$995,068.99</b>	<b>\$995,068.99</b>	<b>\$23,078,125.70</b>

LIC. GUILLERMO LOAIZA GÓMEZ  
DIRECTOR GENERAL

LIC. MARÍA SELENE LICEA GARIBAY  
DELEGADA ADMINISTRATIVA

C.P. MARCO VINICIO ALVAREZ PALOMARES  
JEFE DE DEPTO. DE RECURSOS HUMANOS Y FINANCIEROS



Estado Analítico del Ejercicio Presupuesto de Egresos Ente Público / Ramo o Dependencia

Del 01/ene/2019 Al 31/ene/2019

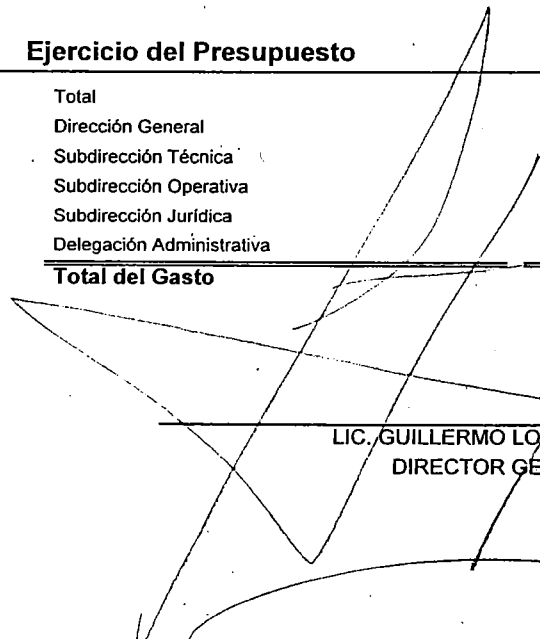
Fecha y 25/mar/2019


hora de Impresión 11:03 a.m.


Utr: mary

Rep: rptEstadoPresupuestoEgresos\_UA2\_A

Ejercicio del Presupuesto	Egresos Aprobado	Ampliaciones / (Reducciones)	Egresos Modificado	Egresos Comprometido	Egresos Devengado	Egresos Ejercido	Pagado	Subejercicio
Total	\$24,073,194.69	\$0.00	\$24,073,194.69	\$995,068.99	\$995,068.99	\$995,068.99	\$995,068.99	\$23,078,125.70
Dirección General	\$4,034,745.49	\$0.00	\$4,034,745.49	\$104,906.21	\$104,906.21	\$104,906.21	\$104,906.21	\$3,929,839.28
Subdirección Técnica	\$5,027,228.26	\$0.00	\$5,027,228.26	\$255,340.96	\$255,340.96	\$255,340.96	\$255,340.96	\$4,771,887.30
Subdirección Operativa	\$6,211,508.27	\$0.00	\$6,211,508.27	\$243,699.62	\$243,699.62	\$243,699.62	\$243,699.62	\$5,967,808.65
Subdirección Jurídica	\$4,062,071.45	\$0.00	\$4,062,071.45	\$169,946.30	\$169,946.30	\$169,946.30	\$169,946.30	\$3,892,125.15
Delegación Administrativa	\$4,737,641.22	\$0.00	\$4,737,641.22	\$221,175.90	\$221,175.90	\$221,175.90	\$221,175.90	\$4,516,465.32
<b>Total del Gasto</b>	<b>\$24,073,194.69</b>	<b>\$0.00</b>	<b>\$24,073,194.69</b>	<b>\$995,068.99</b>	<b>\$995,068.99</b>	<b>\$995,068.99</b>	<b>\$995,068.99</b>	<b>\$23,078,125.70</b>

  
LIC. GUILLERMO LOAIZA GÓMEZ  
DIRECTOR GENERAL

  
LIC. MARÍA SELENÉ LICEA GARIBAY  
DELEGADA ADMINISTRATIVA

  
C.P. MARGO VINICIO ALVAREZ PALOMARES  
JEFE DE DÉPTO. DE RECURSOS HUMANOS Y FINANCIEROS

# Comité de Adquisiciones del Poder Ejecutivo Estado de Michoacán

## Estado Analítico del Ejercicio Presupuesto de Egresos Ente Público / Capítulo del Gasto

Del 01/ene/2019 Al 31/ene/2019


Fecha y 25/mar/2019

hora de Impresión 11:03 a.m.


Usu: mary

Rep: rptEstadoPresupuestoEgresos\_CP\_A

Ejercicio del Presupuesto	Egreso Aprobado	Ampliaciones / (Reducciones)	Egreso Modificado	Egreso Comprometido	Egreso Devengado	Egreso Ejercido	Egreso Pagado	Subejercicio
10000 SERVICIOS PERSONALES	\$17,248,094.85	\$0.00	\$17,248,094.85	\$961,770.58	\$961,770.58	\$961,770.58	\$961,770.58	\$16,286,324....
20000 MATERIALES Y SUMINISTRO	\$516,391.64	\$12,000.00	\$528,391.64	\$29,998.01	\$29,998.01	\$29,998.01	\$29,998.01	\$498,393.63
30000 SERVICIOS GENERALES	\$2,904,976.48	-\$12,000.00	\$2,892,976.48	\$3,300.40	\$3,300.40	\$3,300.40	\$3,300.40	\$2,889,676.08
40000 TRANSFERENCIAS, ASIGNACIONES, SUBSIDIOS Y OTR	\$3,119,131.72	\$0.00	\$3,119,131.72	\$0.00	\$0.00	\$0.00	\$0.00	\$3,119,131.72
50000 BIENES MUEBLES, INMUEBLES E INTANGIBLES	\$284,600.00	\$0.00	\$284,600.00	\$0.00	\$0.00	\$0.00	\$0.00	\$284,600.00
<b>Total Final</b>	<b>\$24,073,194.69</b>	<b>\$0.00</b>	<b>\$24,073,194.69</b>	<b>\$995,068.99</b>	<b>\$995,068.99</b>	<b>\$995,068.99</b>	<b>\$995,068.99</b>	<b>\$23,078,125....</b>

  
LIC. GUILLERMO LOAIZA GÓMEZ

DIRECTOR GENERAL

  
LIC. MARIA SELENE LICEA GARIBAY

DELEGADA ADMINISTRATIVA

  
C.P. MARCO VINICIO ALVÁREZ PALOMARES

JEFE DE DEPTO. DE RECURSOS HUMANOS Y FINANCIEROS



Usu: mary

Rep: rptEstadoPresupuestoEgresos\_CL\_A

Ejercicio del Presupuesto	Egreso Aprobado	Ampliaciones / (Reducciones)	Egreso Modificado	Egreso Comprometido	Egreso Devengado	Egreso Ejercido	Egreso Pagado	Subejercicio
1 Gasto Corriente	\$23,788,594.69	\$0.00	\$23,788,594.69	\$995,068.99	\$995,068.99	\$995,068.99	\$995,068.99	\$22,793,525.70
2 Gasto de Capital	\$284,600.00	\$0.00	\$284,600.00	\$0.00	\$0.00	\$0.00	\$0.00	\$284,600.00
<b>Total</b>	<b>\$24,073,194.69</b>	<b>\$0.00</b>	<b>\$24,073,194.69</b>	<b>\$995,068.99</b>	<b>\$995,068.99</b>	<b>\$995,068.99</b>	<b>\$995,068.99</b>	<b>\$23,078,125.70</b>

\_\_\_\_\_  
LIC. GUILLERMO LOAIZA GÓMEZ

DIRECTOR GENERAL

\_\_\_\_\_  
C.P. MARCO VINICIO ÁLVAREZ PALOMARES

JEFE DE DEPTO. DE RECURSOS HUMANOS Y FINANCIEROS

\_\_\_\_\_  
LIC. MARIA SELENE LICEA GARIBAY

DELEGADA ADMINISTRATIVA

Comité de Adquisiciones del Poder Ejecutivo  
Estado de Michoacan


Estado Analítico del Ejercicio Presupuesto de Egresos Ente Público / Función  
Del 01/ene/2019 Al 31/ene/2019


Fecha y 25/mar/2019


hora de Impresión 11:04 a.m.

Usu: mary  
Rep: rptEstadoPresupuestoEgresos\_FN2\_A

Ejercicio del Presupuesto	Egreso Aprobado	Ampliaciones / (Reducciones)	Egreso Modificado	Egreso Comprometido	Egreso Devengado	Egreso Ejercido	Egreso Pagado	Subejercicio
1300 COORDINACIÓN DE LA POLÍTICA DE GOBIERNO	\$24,073,194.69	\$0.00	\$24,073,194.69	\$995,068.99	\$995,068.99	\$995,068.99	\$995,068.99	\$23,078,125.70

  
LIC. GUILLERMO LOAIZA GÓMEZ  
DIRECTOR GENERAL

  
LIC. MARIA SELENE LICEA GARIBAY  
DELEGADA ADMINISTRATIVA

  
C.P. MARCO VINICIO ALVAREZ PALOMARES  
JEFE DE DEPTO. DE RECURSOS HUMANOS Y FINANCIEROS



Ejercicio del Presupuesto	Egreso Aprobado	Ampliaciones / (Reducciones)	Egreso Modificado	Egreso Comprometido	Egreso Devengado	Egreso Ejercido	Egreso Pagado	Subejercicio
<b>1 Gasto Corriente</b>								
10000 SERVICIOS PERSONALES	\$17,248,094.85	\$0.00	\$17,248,094.85	\$961,770.58	\$961,770.58	\$961,770.58	\$961,770.58	\$16,286,324....
20000 MATERIALES Y SUMINISTRO	\$516,391.64	\$12,000.00	\$528,391.64	\$29,998.01	\$29,998.01	\$29,998.01	\$29,998.01	\$498,393.63
30000 SERVICIOS GENERALES	\$2,904,976.48	-\$12,000.00	\$2,892,976.48	\$3,300.40	\$3,300.40	\$3,300.40	\$3,300.40	\$2,889,676.08
40000 TRANSFERENCIAS, ASIGNACIONES, SUBSIDIOS Y OTRAS	\$3,119,131.72	\$0.00	\$3,119,131.72	\$0.00	\$0.00	\$0.00	\$0.00	\$3,119,131.72
Gasto Corriente	\$23,788,594.69	\$0.00	\$23,788,594.69	\$995,068.99	\$995,068.99	\$995,068.99	\$995,068.99	\$22,793,525....
<b>2 Gasto de Capital</b>								
50000 BIENES MUEBLES, INMUEBLES E INTANGIBLES	\$284,600.00	\$0.00	\$284,600.00	\$0.00	\$0.00	\$0.00	\$0.00	\$284,600.00
Gasto de Capital	\$284,600.00	\$0.00	\$284,600.00	\$0.00	\$0.00	\$0.00	\$0.00	\$284,600.00
<b>TOTAL</b>	<b>\$24,073,194.69</b>	<b>\$0.00</b>	<b>\$24,073,194.69</b>	<b>\$995,068.99</b>	<b>\$995,068.99</b>	<b>\$995,068.99</b>	<b>\$995,068.99</b>	<b>\$23,078,1...</b>

LIC. GUILLERMO LOAIZA GÓMEZ  
DIRECTOR GENERAL

LIC. MARÍA SELENE LICEA GARIBAY  
DELEGADA ADMINISTRATIVA

G.P. MARCO VINICIO ÁLVAREZ PALOMARES  
JEFE DE DEPTO. DE RECURSOS HUMANOS Y FINANCIEROS

# Comité de Adquisiciones del Poder Ejecutivo Estado de Michoacán

## Estado Analítico del Ejercicio Presupuesto de Egresos Ente Público / Fuente de Financiamiento Del 01/ene/2019 Al 31/ene/2019

Fecha y 25/mar/2019

hora de Impresión 11:04 a.m.

Usu: mary

Rep: rptEstadoPresupuestoEgresos\_FF2\_A

Ejercicio del Presupuesto	Egreso Aprobado	Ampliaciones / (Reducciones)	Egreso Modificado	Egreso Comprometido	Egreso Devengado	Egreso Ejercido	Egreso Pagado	Subejercicio
Ingresos Propios	\$3,273,997.00	\$0.00	\$3,273,997.00	\$33,298.41	\$33,298.41	\$33,298.41	\$33,298.41	\$3,240,698.59
Recursos Estatales	\$20,799,197.69	\$0.00	\$20,799,197.69	\$961,770.58	\$961,770.58	\$961,770.58	\$961,770.58	\$19,837,427....
<b>Total</b>	<b>\$24,073,194.69</b>	<b>\$0.00</b>	<b>\$24,073,194.69</b>	<b>\$995,068.99</b>	<b>\$995,068.99</b>	<b>\$995,068.99</b>	<b>\$995,068.99</b>	<b>\$23,078,125....</b>

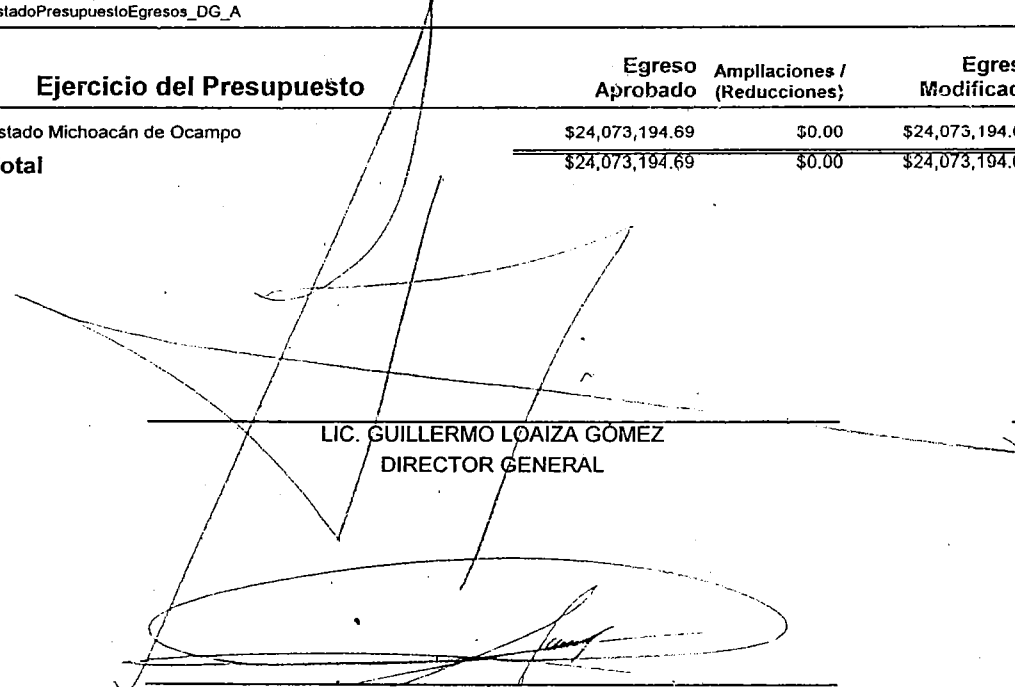
\_\_\_\_\_  
LIC. GUILLERMO LOAIZA GÓMEZ  
DIRECTOR GENERAL


\_\_\_\_\_  
LIC. MARÍA SELENE LICEA GARIBAY  
DELEGADA ADMINISTRATIVA


\_\_\_\_\_  
C.P. MARCO VINICIO ALVAREZ PALOMARES  
JEFE DE DEPTO. DE RECURSOS HUMANOS Y FINANCIEROS



Ejercicio del Presupuesto	Egreso Aprobado	Amplaciones / (Reducciones)	Egreso Modificado	Egreso Comprometido	Egreso Devengado	Egreso Ejercido	Egreso Pagado	Subejercicio
16 Estado Michoacán de Ocampo	\$24,073,194.69	\$0.00	\$24,073,194.69	\$995,068.99	\$995,068.99	\$995,068.99	\$995,068.99	\$23,078,125....
<b>Total</b>	\$24,073,194.69	\$0.00	\$24,073,194.69	\$995,068.99	\$995,068.99	\$995,068.99	\$995,068.99	\$23,078,125....

  
 LIC. GUILLERMO LOAIZA GÓMEZ  
 DIRECTOR GENERAL

  
 LIC. MARÍA SELENE LICEA GARIBAY  
 DELEGADA ADMINISTRATIVA

  
 C.P. MARCO VINICIO ALVAREZ PALOMARES  
 JEFE DE DEPTO. DE RECURSOS HUMANOS Y FINANCIEROS

Comité de Adquisiciones del Poder Ejecutivo  
Estado de Michoacán

Estado Analítico del Ejercicio Presupuesto de Egresos Ramo o Dependencia / Unidad Responsable  
Del 01/ene/2019 Al 31/ene/2019

Fecha y 25/mar/2019

hora de Impresión 11:05 a.m.

Usu: mary

Rep: rptEstadoPresupuestoEgresos\_DP\_UA\_A

Ejercicio del Presupuesto	Egreso Aprobado	Ampliaciones / (Reducciones)	Egreso Modificado	Egreso Comprometido	Egreso Devengado	Egreso Ejercido	Egreso Pagado	Subejercicio
<b>Sin Ramo/Dependencia</b>								
DH0 Dirección General	\$4,034,745.49	\$0.00	\$4,034,745.49	\$104,906.21	\$104,906.21	\$104,906.21	\$104,906.21	\$3,929,839.28
DJ0 Subdirección Técnica	\$5,027,228.26	\$0.00	\$5,027,228.26	\$255,340.96	\$255,340.96	\$255,340.96	\$255,340.96	\$4,771,887.30
DJ1 Subdirección Operativa	\$6,211,508.27	\$0.00	\$6,211,508.27	\$243,699.62	\$243,699.62	\$243,699.62	\$243,699.62	\$5,967,808.65
DJ2 Subdirección Jurídica	\$4,062,071.45	\$0.00	\$4,062,071.45	\$169,946.30	\$169,946.30	\$169,946.30	\$169,946.30	\$3,892,125.15
DK0 Delegación Administrativa	\$4,737,641.22	\$0.00	\$4,737,641.22	\$221,175.90	\$221,175.90	\$221,175.90	\$221,175.90	\$4,516,465.32
<b>Sin Ramo/Dependencia</b>	<b>\$24,073,194.69</b>	<b>\$0.00</b>	<b>\$24,073,194.69</b>	<b>\$995,068.99</b>	<b>\$995,068.99</b>	<b>\$995,068.99</b>	<b>\$995,068.99</b>	<b>\$23,078,125.70</b>
<b>Total Final</b>	<b>\$24,073,194.69</b>	<b>\$0.00</b>	<b>\$24,073,194.69</b>	<b>\$995,068.99</b>	<b>\$995,068.99</b>	<b>\$995,068.99</b>	<b>\$995,068.99</b>	<b>\$23,078,125.70</b>

LIC. GUILLERMO LOAIZA GÓMEZ

DIRECTOR GENERAL

C.P. MARCO VINICIO ALVAREZ PALOMARES

JEFE DE DEPTO. DE RECURSOS HUMANOS Y FINANCIEROS

LIC. MARIA SELENE LICEA GARIBAY

DELEGADA ADMINISTRATIVA



Estado Analítico del Ejercicio Presupuesto de Egresos Ramo o Dependencia / Clasificación Económica  
Del 01/ene/2019 Al 31/ene/2019

Fecha y 25/mar/2019

hora de Impresión 11:05 a.m.

Usr: mary  
Rep: rptEstadoPresupuestoEgresos-UA-CL-A

Ejercicio del Presupuesto	Egreso Aprobado	Ampliaciones / (Reducciones)	Egreso Modificado	Egreso Comprometido	Egreso Devengado	Egreso Ejercido	Egreso Pagado	Subejercicio
<b>Sin Ramo/Dependencia</b>								
1 Gasto Corriente	\$23,788,594.69	\$0.00	\$23,788,594.69	\$995,068.99	\$995,068.99	\$995,068.99	\$995,068.99	\$22,793,525....
2 Gasto de Capital	\$284,600.00	\$0.00	\$284,600.00	\$0.00	\$0.00	\$0.00	\$0.00	\$284,600.00
<b>Sin Ramo/Dependencia</b>	<b>\$24,073,194.69</b>	<b>\$0.00</b>	<b>\$24,073,194.69</b>	<b>\$995,068.99</b>	<b>\$995,068.99</b>	<b>\$995,068.99</b>	<b>\$995,068.99</b>	<b>\$23,078,125....</b>
<b>Total Final</b>	<b>\$24,073,194.69</b>	<b>\$0.00</b>	<b>\$24,073,194.69</b>	<b>\$995,068.99</b>	<b>\$995,068.99</b>	<b>\$995,068.99</b>	<b>\$995,068.99</b>	<b>\$23,078,125....</b>

LIC. GUILLERMO LOAIZA GÓMEZ  
DIRECTOR GENERAL

LIC. MARIA SELENE LICEA GARIBAY  
DELEGADA ADMINISTRATIVA

C.P. MARCO VINICIO ALVAREZ PALOMARES

JEFE DE DEPTO. DE RECURSOS HUMANOS Y FINANCIEROS



Comité de Adquisiciones del Poder Ejecutivo  
Estado de Michoacán

Estado Analítico del Ejercicio Presupuesto de Egresos Ramo o Dependencia / Clasificación Económica / Capítulo del

Del 01/ene/2019 Al 31/ene/2019

Fecha y 25/mar/2019

hora de Impresión 11:05 a.m.

Usu: mary

Rep: rptEstadoPresupuestoEgresos\_UA\_CL\_CP\_A

Ejercicio del Presupuesto	Egreso Aprobado	Ampliaciones / (Reducciones)	Egreso Modificado	Egreso Comprometido	Egreso Devengado	Egreso Ejercido	Egreso Pagado	Subejercicio
<b>0 Sin Ramo/Dependencia</b>								
<b>1 Gasto Corriente</b>								
10000 SERVICIOS PERSONALES	\$17,248,094.85	\$0.00	\$17,248,094.85	\$961,770.58	\$961,770.58	\$961,770.58	\$961,770.58	\$16,286,324....
20000 MATERIALES Y SUMINISTRO	\$516,391.64	\$12,000.00	\$528,391.64	\$29,998.01	\$29,998.01	\$29,998.01	\$29,998.01	\$498,393.83
30000 SERVICIOS GENERALES	\$2,904,976.48	-\$12,000.00	\$2,892,976.48	\$3,300.40	\$3,300.40	\$3,300.40	\$3,300.40	\$2,889,676.08
40000 TRANSFERENCIAS, ASIGNACIONES, SUBSI	\$3,119,131.72	\$0.00	\$3,119,131.72	\$0.00	\$0.00	\$0.00	\$0.00	\$3,119,131.72
<b>Gasto Corriente</b>	<b>\$23,788,594.69</b>	<b>\$0.00</b>	<b>\$23,788,594.69</b>	<b>\$995,068.99</b>	<b>\$995,068.99</b>	<b>\$995,068.99</b>	<b>\$995,068.99</b>	<b>\$22,793,525....</b>
<b>2 Gasto de Capital</b>								
50000 BIENES MUEBLES, INMUEBLES E INTANGIE	\$284,600.00	\$0.00	\$284,600.00	\$0.00	\$0.00	\$0.00	\$0.00	\$284,600.00
<b>Gasto de Capital</b>	<b>\$284,600.00</b>	<b>\$0.00</b>	<b>\$284,600.00</b>	<b>\$0.00</b>	<b>\$0.00</b>	<b>\$0.00</b>	<b>\$0.00</b>	<b>\$284,600.00</b>
<b>Sin Ramo/Dependencia</b>	<b>\$24,073,194.69</b>	<b>\$0.00</b>	<b>\$24,073,194.69</b>	<b>\$995,068.99</b>	<b>\$995,068.99</b>	<b>\$995,068.99</b>	<b>\$995,068.99</b>	<b>\$23,078,125....</b>
<b>Total Final</b>	<b>\$24,073,194.69</b>	<b>\$0.00</b>	<b>\$24,073,194.69</b>	<b>\$995,068.99</b>	<b>\$995,068.99</b>	<b>\$995,068.99</b>	<b>\$995,068.99</b>	<b>\$23,078,125....</b>

LIC. GUILLERMO LOAIZA GÓMEZ

DIRECTOR GENERAL

C.P. MARCO VINICIO ÁLVAREZ PALOMARES

JEFE DE DEPTO. DE RECURSOS HUMANOS Y FINANCIEROS

LIC. MARIA SELENE LICEA GARIBAY

DELEGADA ADMINISTRATIVA



Ejercicio del Presupuesto	Egreso Aprobado	Ampliaciones / (Reducciones)	Egreso Modificado	Egreso Comprometido	Egreso Devengado	Egreso Ejercido	Egreso Pagado	Subejercicio
<b>Sin Ramo/Dependencia</b>								
<b>10000 SERVICIOS PERSONALES</b>	<b>\$17,248,094.85</b>	<b>\$0.00</b>	<b>\$17,248,094.85</b>	<b>\$961,770.58</b>	<b>\$961,770.58</b>	<b>\$961,770.58</b>	<b>\$961,770.58</b>	<b>\$16,286,324....</b>
11000 REMUNERACIONES AL PERSONAL DE CARÁCTER PERI	\$6,137,490.72	\$0.00	\$6,137,490.72	\$494,157.26	\$494,157.26	\$494,157.26	\$494,157.26	\$5,643,333.46
12000 REMUNERACIONES AL PERSONAL DE CARÁCTER TRAI	\$1,061,867.24	\$0.00	\$1,061,867.24	\$0.00	\$0.00	\$0.00	\$0.00	\$1,061,867.24
13000 REMUNERACIONES ADICIONALES Y ESPECIALES	\$3,972,658.23	\$0.00	\$3,972,658.23	\$184,479.08	\$184,479.08	\$184,479.08	\$184,479.08	\$3,788,179.15
14000 SEGURIDAD SOCIAL	\$2,821,222.14	\$0.00	\$2,821,222.14	\$20,047.84	\$20,047.84	\$20,047.84	\$20,047.84	\$2,801,174.30
15000 OTRAS PRESTACIONES SOCIALES Y ECONÓMICAS	\$3,254,856.52	\$0.00	\$3,254,856.52	\$263,086.40	\$263,086.40	\$263,086.40	\$263,086.40	\$2,991,770.12
<b>20000 MATERIALES Y SUMINISTRO</b>	<b>\$516,391.64</b>	<b>\$12,000.00</b>	<b>\$528,391.64</b>	<b>\$29,998.01</b>	<b>\$29,998.01</b>	<b>\$29,998.01</b>	<b>\$29,998.01</b>	<b>\$498,393.63</b>
21000 MATERIALES DE ADMINISTRACIÓN, EMISIÓN DE DOCU	\$172,440.00	\$0.00	\$172,440.00	\$0.00	\$0.00	\$0.00	\$0.00	\$172,440.00
22000 ALIMENTOS Y UTENSILIOS	\$14,400.00	\$0.00	\$14,400.00	\$0.00	\$0.00	\$0.00	\$0.00	\$14,400.00
23000 MATERIAS PRIMAS Y MATERIALES DE PRODUCCIÓN Y	\$213,600.00	\$12,000.00	\$225,600.00	\$29,998.01	\$29,998.01	\$29,998.01	\$29,998.01	\$195,601.99
25000 PRODUCTOS QUÍMICOS, FARMACÉUTICOS Y DE LABOI	\$3,000.00	\$0.00	\$3,000.00	\$0.00	\$0.00	\$0.00	\$0.00	\$3,000.00
27000 VESTUARIO, BLANCOS, PRENDAS DE PROTECCIÓN Y /	\$96,151.64	\$0.00	\$96,151.64	\$0.00	\$0.00	\$0.00	\$0.00	\$96,151.64
29000 HERRAMIENTAS, REFACCIONES Y ACCESORIOS MENO	\$16,800.00	\$0.00	\$16,800.00	\$0.00	\$0.00	\$0.00	\$0.00	\$16,800.00
<b>30000 SERVICIOS GENERALES</b>	<b>\$2,904,976.48</b>	<b>-\$12,000.00</b>	<b>\$2,892,976.48</b>	<b>\$3,300.40</b>	<b>\$3,300.40</b>	<b>\$3,300.40</b>	<b>\$3,300.40</b>	<b>\$2,889,676.08</b>
31000 SERVICIOS BÁSICOS	\$236,400.00	\$0.00	\$236,400.00	\$0.00	\$0.00	\$0.00	\$0.00	\$236,400.00
32000 SERVICIOS DE ARRENDAMIENTO	\$1,311,065.00	-\$12,000.00	\$1,299,065.00	\$0.00	\$0.00	\$0.00	\$0.00	\$1,299,065.00
33000 SERVICIOS PROFESIONALES, CIENTÍFICOS, TÉCNICOS	\$387,696.00	\$0.00	\$387,696.00	\$0.00	\$0.00	\$0.00	\$0.00	\$387,696.00
34000 SERVICIOS FINANCIEROS, BANCARIOS Y COMERCIALE	\$169,260.00	\$0.00	\$169,260.00	\$800.40	\$800.40	\$800.40	\$800.40	\$168,459.60
35000 SERVICIOS DE INSTALACIÓN, REPARACIÓN, MANTENIM	\$334,260.00	\$0.00	\$334,260.00	\$2,500.00	\$2,500.00	\$2,500.00	\$2,500.00	\$331,760.00
37000 SERVICIOS DE TRASLADOS Y VIÁTICOS	\$18,000.00	\$0.00	\$18,000.00	\$0.00	\$0.00	\$0.00	\$0.00	\$18,000.00
38000 SERVICIOS OFICIALES	\$150,000.00	\$0.00	\$150,000.00	\$0.00	\$0.00	\$0.00	\$0.00	\$150,000.00
39000 OTROS SERVICIOS GENERALES	\$298,295.48	\$0.00	\$298,295.48	\$0.00	\$0.00	\$0.00	\$0.00	\$298,295.48
<b>40000 TRANSFERENCIAS, ASIGNACIONES, SUBSIDIOS</b>	<b>\$3,119,131.72</b>	<b>\$0.00</b>	<b>\$3,119,131.72</b>	<b>\$0.00</b>	<b>\$0.00</b>	<b>\$0.00</b>	<b>\$0.00</b>	<b>\$3,119,131.72</b>
43000 SUBSIDIOS Y SUBVENCIONES	\$3,119,131.72	\$0.00	\$3,119,131.72	\$0.00	\$0.00	\$0.00	\$0.00	\$3,119,131.72
<b>50000 BIENES MUEBLES, INMUEBLES E INTANGIBLES</b>	<b>\$284,600.00</b>	<b>\$0.00</b>	<b>\$284,600.00</b>	<b>\$0.00</b>	<b>\$0.00</b>	<b>\$0.00</b>	<b>\$0.00</b>	<b>\$284,600.00</b>
51000 MOBILIARIO Y-EQUIPO DE ADMINISTRACIÓN	\$284,600.00	\$0.00	\$284,600.00	\$0.00	\$0.00	\$0.00	\$0.00	\$284,600.00
<b>Sin Ramo/Dependencia</b>	<b>\$24,073,194.69</b>	<b>\$0.00</b>	<b>\$24,073,194.69</b>	<b>\$995,068.99</b>	<b>\$995,068.99</b>	<b>\$995,068.99</b>	<b>\$995,068.99</b>	<b>\$23,078,125....</b>
<b>Total Final</b>	<b>\$24,073,194.69</b>	<b>\$0.00</b>	<b>\$24,073,194.69</b>	<b>\$995,068.99</b>	<b>\$995,068.99</b>	<b>\$995,068.99</b>	<b>\$995,068.99</b>	<b>\$23,078,125....</b>



# Comité de Adquisiciones del Poder Ejecutivo Estado de Michoacán

## Estado Analítico del Ejercicio Presupuesto de Egresos Ramo o Dependencia / Capítulo y Concepto del gasto Del 01/ene/2019 Al 31/ene/2019

Fecha y | 25/mar/2019

hora de Impresión | 11:06 a.m.

Usu: mary

Rep: rptEstadoPresupuestoEgresos\_UA\_CP\_CTO\_A

Ejercicio del Presupuesto	Egreso Aprobado	Ampliaciones / (Reducciones)	Egreso Modificado	Egreso Comprometido	Egreso Devengado	Egreso Ejercido	Egreso Pagado	Subejercicio
---------------------------	-----------------	------------------------------	-------------------	---------------------	------------------	-----------------	---------------	--------------

*[Handwritten signature]*

---

LIC. GUILLERMO LOAIZA GÓMEZ  
DIRECTOR GENERAL

*[Handwritten signature]*

---

C.P. MARCO VINICIO ALVAREZ PALOMARES

*[Handwritten signature]*

---

LIC. MARIA SELENE LICEA GARIBAY  
DELEGADA ADMINISTRATIVA

JEFE DE DEPTO. DE RECURSOS HUMANOS Y FINANCIEROS



Ejercicio del Presupuesto	Egreso Aprobado	Ampliaciones / (Reducciones)	Egreso Modificado	Egreso Comprometido	Egreso Devengado	Egreso Ejercido	Egreso Pagado	Subejercicio
<b>Sin Ramo/Dependencia</b>								
1000 GOBIERNO	\$24,073,194.69	\$0.00	\$24,073,194.69	\$995,068.99	\$995,068.99	\$995,068.99	\$995,068.99	\$23,078,125.70
1300 COORDINACIÓN DE LA POLÍTICA DE GOBIERNO	\$24,073,194.69	\$0.00	\$24,073,194.69	\$995,068.99	\$995,068.99	\$995,068.99	\$995,068.99	\$23,078,125.70
1390 Otros	\$24,073,194.69	\$0.00	\$24,073,194.69	\$995,068.99	\$995,068.99	\$995,068.99	\$995,068.99	\$23,078,125.70
<b>Sin Ramo/Dependencia</b>	<b>\$24,073,194.69</b>	<b>\$0.00</b>	<b>\$24,073,194.69</b>	<b>\$995,068.99</b>	<b>\$995,068.99</b>	<b>\$995,068.99</b>	<b>\$995,068.99</b>	<b>\$23,078,125.70</b>
<b>Total Final</b>	<b>\$24,073,194.69</b>	<b>\$0.00</b>	<b>\$24,073,194.69</b>	<b>\$995,068.99</b>	<b>\$995,068.99</b>	<b>\$995,068.99</b>	<b>\$995,068.99</b>	<b>\$23,078,125.70</b>

LIC. GUILLERMO LOAIZA GÓMEZ  
DIRECTOR GENERAL

LIC. MARIA SELENE LICEA GARIBAY  
DELEGADA ADMINISTRATIVA

C.P. MARCO VINICIO ALVAREZ PALOMARES  
JEFE DE DEPTO: DE RECURSOS HUMANOS Y FINANCIEROS

Ejercicio del Presupuesto	Egreso Aprobado	Ampliaciones / (Reducciones)	Egreso Modificado	Egreso Comprometido	Egreso Devengado	Egreso Ejercido	Egreso Pagado	Subejercicio
<b>Sin Ramo/Dependencia</b>								
<b>DK0 Delegación Administrativa</b>								
10000 SERVICIOS PERSONALES	\$3,442,342.16	\$0.00	\$3,442,342.16	\$187,877.49	\$187,877.49	\$187,877.49	\$187,877.49	\$3,254,464.67
11000 REMUNERACIONES AL PERSONAL DE	\$1,210,036.56	\$0.00	\$1,210,036.56	\$96,456.98	\$96,456.98	\$96,456.98	\$96,456.98	\$1,113,579.58
12000 REMUNERACIONES AL PERSONAL DE	\$137,246.52	\$0.00	\$137,246.52	\$0.00	\$0.00	\$0.00	\$0.00	\$137,246.52
13000 REMUNERACIONES ADICIONALES Y ES	\$872,143.70	\$0.00	\$872,143.70	\$43,133.21	\$43,133.21	\$43,133.21	\$43,133.21	\$829,010.49
14000 SEGURIDAD SOCIAL	\$571,944.08	\$0.00	\$571,944.08	\$4,146.84	\$4,146.84	\$4,146.84	\$4,146.84	\$567,797.24
15000 OTRAS PRESTACIONES SOCIALES Y E	\$650,971.30	\$0.00	\$650,971.30	\$44,140.46	\$44,140.46	\$44,140.46	\$44,140.46	\$606,830.84
20000 MATERIALES Y SUMINISTRO	\$120,618.32	\$12,000.00	\$132,618.32	\$29,998.01	\$29,998.01	\$29,998.01	\$29,998.01	\$102,620.31
21000 MATERIALES DE ADMINISTRACIÓN, EM	\$33,468.00	\$0.00	\$33,468.00	\$0.00	\$0.00	\$0.00	\$0.00	\$33,468.00
22000 ALIMENTOS Y UTENSILIOS	\$14,400.00	\$0.00	\$14,400.00	\$0.00	\$0.00	\$0.00	\$0.00	\$14,400.00
23000 MATERIAS PRIMAS Y MATERIALES DE	\$42,720.00	\$12,000.00	\$54,720.00	\$29,998.01	\$29,998.01	\$29,998.01	\$29,998.01	\$24,721.99
25000 PRODUCTOS QUÍMICOS, FARMACÉUTI	\$600.00	\$0.00	\$600.00	\$0.00	\$0.00	\$0.00	\$0.00	\$600.00
27000 VESTUARIO, BLANCOS, PRENDAS DE	\$19,230.32	\$0.00	\$19,230.32	\$0.00	\$0.00	\$0.00	\$0.00	\$19,230.32
29000 HERRAMIENTAS, REFACCIONES Y ACC	\$10,200.00	\$0.00	\$10,200.00	\$0.00	\$0.00	\$0.00	\$0.00	\$10,200.00
30000 SERVICIOS GENERALES	\$769,394.40	-\$12,000.00	\$757,394.40	\$3,300.40	\$3,300.40	\$3,300.40	\$3,300.40	\$754,094.00
31000 SERVICIOS BÁSICOS	\$47,280.00	\$0.00	\$47,280.00	\$0.00	\$0.00	\$0.00	\$0.00	\$47,280.00
32000 SERVICIOS DE ARRENDAMIENTO	\$262,213.00	-\$12,000.00	\$250,213.00	\$0.00	\$0.00	\$0.00	\$0.00	\$250,213.00
33000 SERVICIOS PROFESIONALES, CIENTÍF	\$107,419.20	\$0.00	\$107,419.20	\$0.00	\$0.00	\$0.00	\$0.00	\$107,419.20
34000 SERVICIOS FINANCIEROS, BANCARIOS	\$33,852.00	\$0.00	\$33,852.00	\$800.40	\$800.40	\$800.40	\$800.40	\$33,051.60
35000 SERVICIOS DE INSTALACIÓN, REPARA	\$82,452.00	\$0.00	\$82,452.00	\$2,500.00	\$2,500.00	\$2,500.00	\$2,500.00	\$79,952.00
37000 SERVICIOS DE TRASLADOS Y VIÁTICO:	\$18,000.00	\$0.00	\$18,000.00	\$0.00	\$0.00	\$0.00	\$0.00	\$18,000.00
38000 SERVICIOS OFICIALES	\$126,000.00	\$0.00	\$126,000.00	\$0.00	\$0.00	\$0.00	\$0.00	\$126,000.00
39000 OTROS SERVICIOS GENERALES	\$92,178.20	\$0.00	\$92,178.20	\$0.00	\$0.00	\$0.00	\$0.00	\$92,178.20
40000 TRANSFERENCIAS, ASIGNACIONES, S	\$348,366.34	\$0.00	\$348,366.34	\$0.00	\$0.00	\$0.00	\$0.00	\$348,366.34
43000 SUBSIDIOS Y SUBVENCIONES	\$348,366.34	\$0.00	\$348,366.34	\$0.00	\$0.00	\$0.00	\$0.00	\$348,366.34
50000 BIENES MUEBLES, INMUEBLES E INTA	\$56,920.00	\$0.00	\$56,920.00	\$0.00	\$0.00	\$0.00	\$0.00	\$56,920.00
51000 MOBILIARIO Y EQUIPO DE ADMINISTRA	\$56,920.00	\$0.00	\$56,920.00	\$0.00	\$0.00	\$0.00	\$0.00	\$56,920.00
<b>Delegación Administrativa</b>	<b>\$4,737,641.22</b>	<b>\$0.00</b>	<b>\$4,737,641.22</b>	<b>\$221,175.90</b>	<b>\$221,175.90</b>	<b>\$221,175.90</b>	<b>\$221,175.90</b>	<b>\$4,516,465.32</b>
<b>DH0 Dirección General</b>								
10000 SERVICIOS PERSONALES	\$3,003,886.43	\$0.00	\$3,003,886.43	\$104,906.21	\$104,906.21	\$104,906.21	\$104,906.21	\$2,898,980.22
11000 REMUNERACIONES AL PERSONAL DE	\$494,220.00	\$0.00	\$494,220.00	\$40,587.20	\$40,587.20	\$40,587.20	\$40,587.20	\$453,632.80
12000 REMUNERACIONES AL PERSONAL DE	\$842,363.24	\$0.00	\$842,363.24	\$0.00	\$0.00	\$0.00	\$0.00	\$842,363.24
13000 REMUNERACIONES ADICIONALES Y ES	\$454,012.41	\$0.00	\$454,012.41	\$6,806.94	\$6,806.94	\$6,806.94	\$6,806.94	\$447,205.47
14000 SEGURIDAD SOCIAL	\$562,319.48	\$0.00	\$562,319.48	\$1,483.67	\$1,483.67	\$1,483.67	\$1,483.67	\$560,835.81
15000 OTRAS PRESTACIONES SOCIALES Y E	\$650,971.30	\$0.00	\$650,971.30	\$56,028.40	\$56,028.40	\$56,028.40	\$56,028.40	\$594,942.90

Ejercicio del Presupuesto	Egreso Aprobado	Ampliaciones / (Reducciones)	Egreso Modificado	Egreso Comprometido	Egreso Devengado	Egreso Ejercido	Egreso Pagado	Subejercicio
20000 MATERIALES Y SUMINISTRO	\$96,018.32	\$0.00	\$96,018.32	\$0.00	\$0.00	\$0.00	\$0.00	\$96,018.32
21000 MATERIALES DE ADMINISTRACIÓN, EN	\$33,468.00	\$0.00	\$33,468.00	\$0.00	\$0.00	\$0.00	\$0.00	\$33,468.00
23000 MATERIAS PRIMAS Y MATERIALES DE	\$42,720.00	\$0.00	\$42,720.00	\$0.00	\$0.00	\$0.00	\$0.00	\$42,720.00
25000 PRODUCTOS QUÍMICOS, FARMACÉUTI	\$600.00	\$0.00	\$600.00	\$0.00	\$0.00	\$0.00	\$0.00	\$600.00
27000 VESTUARIO, BLANCOS, PRENDAS DE	\$19,230.32	\$0.00	\$19,230.32	\$0.00	\$0.00	\$0.00	\$0.00	\$19,230.32
30000 SERVICIOS GENERALES	\$529,554.40	\$0.00	\$529,554.40	\$0.00	\$0.00	\$0.00	\$0.00	\$529,554.40
31000 SERVICIOS BÁSICOS	\$47,280.00	\$0.00	\$47,280.00	\$0.00	\$0.00	\$0.00	\$0.00	\$47,280.00
32000 SERVICIOS DE ARRENDAMIENTO	\$262,213.00	\$0.00	\$262,213.00	\$0.00	\$0.00	\$0.00	\$0.00	\$262,213.00
33000 SERVICIOS PROFESIONALES, CIENTÍF	\$67,819.20	\$0.00	\$67,819.20	\$0.00	\$0.00	\$0.00	\$0.00	\$67,819.20
34000 SERVICIOS FINANCIEROS, BANCARIOS	\$44,652.00	\$0.00	\$44,652.00	\$0.00	\$0.00	\$0.00	\$0.00	\$44,652.00
35000 SERVICIOS DE INSTALACIÓN, REPARA	\$50,052.00	\$0.00	\$50,052.00	\$0.00	\$0.00	\$0.00	\$0.00	\$50,052.00
38000 SERVICIOS OFICIALES	\$6,000.00	\$0.00	\$6,000.00	\$0.00	\$0.00	\$0.00	\$0.00	\$6,000.00
39000 OTROS SERVICIOS GENERALES	\$51,538.20	\$0.00	\$51,538.20	\$0.00	\$0.00	\$0.00	\$0.00	\$51,538.20
40000 TRANSFERENCIAS, ASIGNACIONES, S	\$348,366.34	\$0.00	\$348,366.34	\$0.00	\$0.00	\$0.00	\$0.00	\$348,366.34
43000 SUBSIDIOS Y SUBVENCIONES	\$348,366.34	\$0.00	\$348,366.34	\$0.00	\$0.00	\$0.00	\$0.00	\$348,366.34
50000 BIENES MUEBLES, INMUEBLES E INTA	\$56,920.00	\$0.00	\$56,920.00	\$0.00	\$0.00	\$0.00	\$0.00	\$56,920.00
51000 MOBILIARIO Y EQUIPO DE ADMINISTRA	\$56,920.00	\$0.00	\$56,920.00	\$0.00	\$0.00	\$0.00	\$0.00	\$56,920.00
<b>Dirección General</b>	<b>\$4,034,745.49</b>	<b>\$0.00</b>	<b>\$4,034,745.49</b>	<b>\$104,906.21</b>	<b>\$104,906.21</b>	<b>\$104,906.21</b>	<b>\$104,906.21</b>	<b>\$3,929,839.28</b>
<b>DJ2 Subdirección Jurídica</b>								
10000 SERVICIOS PERSONALES	\$3,022,247.85	\$0.00	\$3,022,247.85	\$169,946.30	\$169,946.30	\$169,946.30	\$169,946.30	\$2,852,301.55
11000 REMUNERACIONES AL PERSONAL DE	\$1,091,318.88	\$0.00	\$1,091,318.88	\$87,440.74	\$87,440.74	\$87,440.74	\$87,440.74	\$1,003,878.14
13000 REMUNERACIONES ADICIONALES Y ES	\$717,638.03	\$0.00	\$717,638.03	\$30,654.20	\$30,654.20	\$30,654.20	\$30,654.20	\$686,983.83
14000 SEGURIDAD SOCIAL	\$562,319.62	\$0.00	\$562,319.62	\$3,514.44	\$3,514.44	\$3,514.44	\$3,514.44	\$558,805.18
15000 OTRAS PRESTACIONES SOCIALES Y E	\$650,971.32	\$0.00	\$650,971.32	\$48,336.92	\$48,336.92	\$48,336.92	\$48,336.92	\$602,634.40
20000 MATERIALES Y SUMINISTRO	\$96,018.36	\$0.00	\$96,018.36	\$0.00	\$0.00	\$0.00	\$0.00	\$96,018.36
21000 MATERIALES DE ADMINISTRACIÓN, EN	\$33,468.00	\$0.00	\$33,468.00	\$0.00	\$0.00	\$0.00	\$0.00	\$33,468.00
23000 MATERIAS PRIMAS Y MATERIALES DE	\$42,720.00	\$0.00	\$42,720.00	\$0.00	\$0.00	\$0.00	\$0.00	\$42,720.00
25000 PRODUCTOS QUÍMICOS, FARMACÉUTI	\$600.00	\$0.00	\$600.00	\$0.00	\$0.00	\$0.00	\$0.00	\$600.00
27000 VESTUARIO, BLANCOS, PRENDAS DE	\$19,230.36	\$0.00	\$19,230.36	\$0.00	\$0.00	\$0.00	\$0.00	\$19,230.36
30000 SERVICIOS GENERALES	\$538,518.88	\$0.00	\$538,518.88	\$0.00	\$0.00	\$0.00	\$0.00	\$538,518.88
31000 SERVICIOS BÁSICOS	\$47,280.00	\$0.00	\$47,280.00	\$0.00	\$0.00	\$0.00	\$0.00	\$47,280.00
32000 SERVICIOS DE ARRENDAMIENTO	\$262,213.00	\$0.00	\$262,213.00	\$0.00	\$0.00	\$0.00	\$0.00	\$262,213.00
33000 SERVICIOS PROFESIONALES, CIENTÍF	\$76,819.20	\$0.00	\$76,819.20	\$0.00	\$0.00	\$0.00	\$0.00	\$76,819.20
34000 SERVICIOS FINANCIEROS, BANCARIOS	\$30,252.00	\$0.00	\$30,252.00	\$0.00	\$0.00	\$0.00	\$0.00	\$30,252.00
35000 SERVICIOS DE INSTALACIÓN, REPARA	\$64,452.00	\$0.00	\$64,452.00	\$0.00	\$0.00	\$0.00	\$0.00	\$64,452.00
38000 SERVICIOS OFICIALES	\$6,000.00	\$0.00	\$6,000.00	\$0.00	\$0.00	\$0.00	\$0.00	\$6,000.00
39000 OTROS SERVICIOS GENERALES	\$51,502.68	\$0.00	\$51,502.68	\$0.00	\$0.00	\$0.00	\$0.00	\$51,502.68
40000 TRANSFERENCIAS, ASIGNACIONES, S	\$348,366.36	\$0.00	\$348,366.36	\$0.00	\$0.00	\$0.00	\$0.00	\$348,366.36
43000 SUBSIDIOS Y SUBVENCIONES	\$348,366.36	\$0.00	\$348,366.36	\$0.00	\$0.00	\$0.00	\$0.00	\$348,366.36

# Comité de Adquisiciones del Poder Ejecutivo Estado de Michoacán

Estado Analítico del Ejercicio Presupuesto de Egresos Ramo o Dependencia / Unidad Responsable / Capítulo y

Del 01/ene/2019 Al 31/ene/2019

Fecha y 25/mar/2019

hora de Impresión 11:06 a.m.

Rep. mary  
rptEstadoPresupuestoEgresos-UA\_DP\_CP\_CTO\_A

Ejercicio del Presupuesto		Egreso Aprobado	Ampliaciones / (Reducciones)	Egreso Modificado	Egreso Comprometido	Egreso Devengado	Egreso Ejercido	Egreso Pagado	Subejercicio
50000	BIENES MUEBLES, INMUEBLES E INTA	\$56,920.00	\$0.00	\$56,920.00	\$0.00	\$0.00	\$0.00	\$0.00	\$56,920.00
51000	MOBILIARIO Y EQUIPO DE ADMINISTRA	\$56,920.00	\$0.00	\$56,920.00	\$0.00	\$0.00	\$0.00	\$0.00	\$56,920.00
<b>Subdirección Jurídica</b>		<b>\$4,062,071.45</b>	<b>\$0.00</b>	<b>\$4,062,071.45</b>	<b>\$169,946.30</b>	<b>\$169,946.30</b>	<b>\$169,946.30</b>	<b>\$169,946.30</b>	<b>\$3,892,125.15</b>
<b>DJ1</b>	<b>Subdirección Operativa</b>								
10000	SERVICIOS PERSONALES	\$3,874,049.21	\$0.00	\$3,874,049.21	\$243,699.62	\$243,699.62	\$243,699.62	\$243,699.62	\$3,630,349.59
11000	REMUNERACIONES AL PERSONAL DE	\$1,651,148.40	\$0.00	\$1,651,148.40	\$132,238.64	\$132,238.64	\$132,238.64	\$132,238.64	\$1,518,909.76
13000	REMUNERACIONES ADICIONALES Y ES	\$1,009,610.03	\$0.00	\$1,009,610.03	\$56,185.57	\$56,185.57	\$56,185.57	\$56,185.57	\$953,424.46
14000	SEGURIDAD SOCIAL	\$562,319.48	\$0.00	\$562,319.48	\$5,414.49	\$5,414.49	\$5,414.49	\$5,414.49	\$556,904.99
15000	OTRAS PRESTACIONES SOCIALES Y E	\$650,971.30	\$0.00	\$650,971.30	\$49,860.92	\$49,860.92	\$49,860.92	\$49,860.92	\$601,110.38
20000	MATERIALES Y SUMINISTRO	\$97,518.32	\$0.00	\$97,518.32	\$0.00	\$0.00	\$0.00	\$0.00	\$97,518.32
21000	MATERIALES DE ADMINISTRACIÓN, EA	\$34,968.00	\$0.00	\$34,968.00	\$0.00	\$0.00	\$0.00	\$0.00	\$34,968.00
23000	MATERIAS PRIMAS Y MATERIALES DE	\$42,720.00	\$0.00	\$42,720.00	\$0.00	\$0.00	\$0.00	\$0.00	\$42,720.00
25000	PRODUCTOS QUÍMICOS, FARMACÉUTI	\$600.00	\$0.00	\$600.00	\$0.00	\$0.00	\$0.00	\$0.00	\$600.00
27000	VESTUARIO, BLANCOS, PRENDAS DE	\$19,230.32	\$0.00	\$19,230.32	\$0.00	\$0.00	\$0.00	\$0.00	\$19,230.32
30000	SERVICIOS GENERALES	\$529,554.40	\$0.00	\$529,554.40	\$0.00	\$0.00	\$0.00	\$0.00	\$529,554.40
31000	SERVICIOS BÁSICOS	\$47,280.00	\$0.00	\$47,280.00	\$0.00	\$0.00	\$0.00	\$0.00	\$47,280.00
32000	SERVICIOS DE ARRENDAMIENTO	\$262,213.00	\$0.00	\$262,213.00	\$0.00	\$0.00	\$0.00	\$0.00	\$262,213.00
33000	SERVICIOS PROFESIONALES, CIENTÍF	\$67,819.20	\$0.00	\$67,819.20	\$0.00	\$0.00	\$0.00	\$0.00	\$67,819.20
34000	SERVICIOS FINANCIEROS, BANCARIOS	\$30,252.00	\$0.00	\$30,252.00	\$0.00	\$0.00	\$0.00	\$0.00	\$30,252.00
35000	SERVICIOS DE INSTALACIÓN, REPARA	\$64,452.00	\$0.00	\$64,452.00	\$0.00	\$0.00	\$0.00	\$0.00	\$64,452.00
38000	SERVICIOS OFICIALES	\$6,000.00	\$0.00	\$6,000.00	\$0.00	\$0.00	\$0.00	\$0.00	\$6,000.00
39000	OTROS SERVICIOS GENERALES	\$51,538.20	\$0.00	\$51,538.20	\$0.00	\$0.00	\$0.00	\$0.00	\$51,538.20
40000	TRANSFERENCIAS, ASIGNACIONES, S	\$1,653,466.34	\$0.00	\$1,653,466.34	\$0.00	\$0.00	\$0.00	\$0.00	\$1,653,466.34
43000	SUBSIDIOS Y SUBVENCIONES	\$1,653,466.34	\$0.00	\$1,653,466.34	\$0.00	\$0.00	\$0.00	\$0.00	\$1,653,466.34
50000	BIENES MUEBLES, INMUEBLES E INTA	\$56,920.00	\$0.00	\$56,920.00	\$0.00	\$0.00	\$0.00	\$0.00	\$56,920.00
51000	MOBILIARIO Y EQUIPO DE ADMINISTRA	\$56,920.00	\$0.00	\$56,920.00	\$0.00	\$0.00	\$0.00	\$0.00	\$56,920.00
<b>Subdirección Operativa</b>		<b>\$6,211,508.27</b>	<b>\$0.00</b>	<b>\$6,211,508.27</b>	<b>\$243,699.62</b>	<b>\$243,699.62</b>	<b>\$243,699.62</b>	<b>\$243,699.62</b>	<b>\$5,967,808.65</b>
<b>DJ0</b>	<b>Subdirección Técnica</b>								
10000	SERVICIOS PERSONALES	\$3,905,569.20	\$0.00	\$3,905,569.20	\$255,340.96	\$255,340.96	\$255,340.96	\$255,340.96	\$3,650,228.24
11000	REMUNERACIONES AL PERSONAL DE	\$1,690,766.88	\$0.00	\$1,690,766.88	\$137,433.70	\$137,433.70	\$137,433.70	\$137,433.70	\$1,553,333.18
12000	REMUNERACIONES AL PERSONAL DE	\$82,257.48	\$0.00	\$82,257.48	\$0.00	\$0.00	\$0.00	\$0.00	\$82,257.48
13000	REMUNERACIONES ADICIONALES Y ES	\$919,254.06	\$0.00	\$919,254.06	\$47,699.16	\$47,699.16	\$47,699.16	\$47,699.16	\$871,554.90
14000	SEGURIDAD SOCIAL	\$562,319.48	\$0.00	\$562,319.48	\$5,488.40	\$5,488.40	\$5,488.40	\$5,488.40	\$556,831.08
15000	OTRAS PRESTACIONES SOCIALES Y E	\$650,971.30	\$0.00	\$650,971.30	\$64,719.70	\$64,719.70	\$64,719.70	\$64,719.70	\$586,251.60
20000	MATERIALES Y SUMINISTRO	\$106,218.32	\$0.00	\$106,218.32	\$0.00	\$0.00	\$0.00	\$0.00	\$106,218.32
21000	MATERIALES DE ADMINISTRACIÓN, EA	\$37,068.00	\$0.00	\$37,068.00	\$0.00	\$0.00	\$0.00	\$0.00	\$37,068.00
23000	MATERIAS PRIMAS Y MATERIALES DE	\$42,720.00	\$0.00	\$42,720.00	\$0.00	\$0.00	\$0.00	\$0.00	\$42,720.00
25000	PRODUCTOS QUÍMICOS, FARMACÉUTI	\$600.00	\$0.00	\$600.00	\$0.00	\$0.00	\$0.00	\$0.00	\$600.00



Ejercicio del Presupuesto	Egreso Aprobado	Ampliaciones / (Reducciones)	Egreso Modificado	Egreso Comprometido	Egreso Devengado	Egreso Ejercido	Egreso Pagado	Subejercicio
27000 VESTUARIO, BLANCOS, PRENDAS DE	\$19,230.32	\$0.00	\$19,230.32	\$0.00	\$0.00	\$0.00	\$0.00	\$19,230.32
29000 HERRAMIENTAS, REFACCIONES Y ACC	\$6,600.00	\$0.00	\$6,600.00	\$0.00	\$0.00	\$0.00	\$0.00	\$6,600.00
30000 SERVICIOS GENERALES	\$537,954.40	\$0.00	\$537,954.40	\$0.00	\$0.00	\$0.00	\$0.00	\$537,954.40
31000 SERVICIOS BÁSICOS	\$47,280.00	\$0.00	\$47,280.00	\$0.00	\$0.00	\$0.00	\$0.00	\$47,280.00
32000 SERVICIOS DE ARRENDAMIENTO	\$262,213.00	\$0.00	\$262,213.00	\$0.00	\$0.00	\$0.00	\$0.00	\$262,213.00
33000 SERVICIOS PROFESIONALES, CIENTÍF	\$67,819.20	\$0.00	\$67,819.20	\$0.00	\$0.00	\$0.00	\$0.00	\$67,819.20
34000 SERVICIOS FINANCIEROS, BANCARIOS	\$30,252.00	\$0.00	\$30,252.00	\$0.00	\$0.00	\$0.00	\$0.00	\$30,252.00
35000 SERVICIOS DE INSTALACIÓN, REPARA	\$72,852.00	\$0.00	\$72,852.00	\$0.00	\$0.00	\$0.00	\$0.00	\$72,852.00
38000 SERVICIOS OFICIALES	\$6,000.00	\$0.00	\$6,000.00	\$0.00	\$0.00	\$0.00	\$0.00	\$6,000.00
39000 OTROS SERVICIOS GENERALES	\$51,538.20	\$0.00	\$51,538.20	\$0.00	\$0.00	\$0.00	\$0.00	\$51,538.20
40000 TRANSFERENCIAS, ASIGNACIONES, S	\$420,566.34	\$0.00	\$420,566.34	\$0.00	\$0.00	\$0.00	\$0.00	\$420,566.34
43000 SUBSIDIOS Y SUBVENCIONES	\$420,566.34	\$0.00	\$420,566.34	\$0.00	\$0.00	\$0.00	\$0.00	\$420,566.34
50000 BIENES MUEBLES, INMUEBLES E JNTA	\$56,920.00	\$0.00	\$56,920.00	\$0.00	\$0.00	\$0.00	\$0.00	\$56,920.00
51000 MOBILIARIO Y EQUIPO DE ADMINISTRA	\$56,920.00	\$0.00	\$56,920.00	\$0.00	\$0.00	\$0.00	\$0.00	\$56,920.00
Subdirección Técnica	\$5,027,228.26	\$0.00	\$5,027,228.26	\$255,340.96	\$255,340.96	\$255,340.96	\$255,340.96	\$4,771,887.30
<b>Sin Ramo/Dependencia</b>	\$24,073,194.69	\$0.00	\$24,073,194.69	\$995,068.99	\$995,068.99	\$995,068.99	\$995,068.99	\$23,078,125....
<b>Total Final</b>	\$24,073,194.69	\$0.00	\$24,073,194.69	\$995,068.99	\$995,068.99	\$995,068.99	\$995,068.99	\$23,078,125....



# Comité de Adquisiciones del Poder Ejecutivo Estado de Michoacán

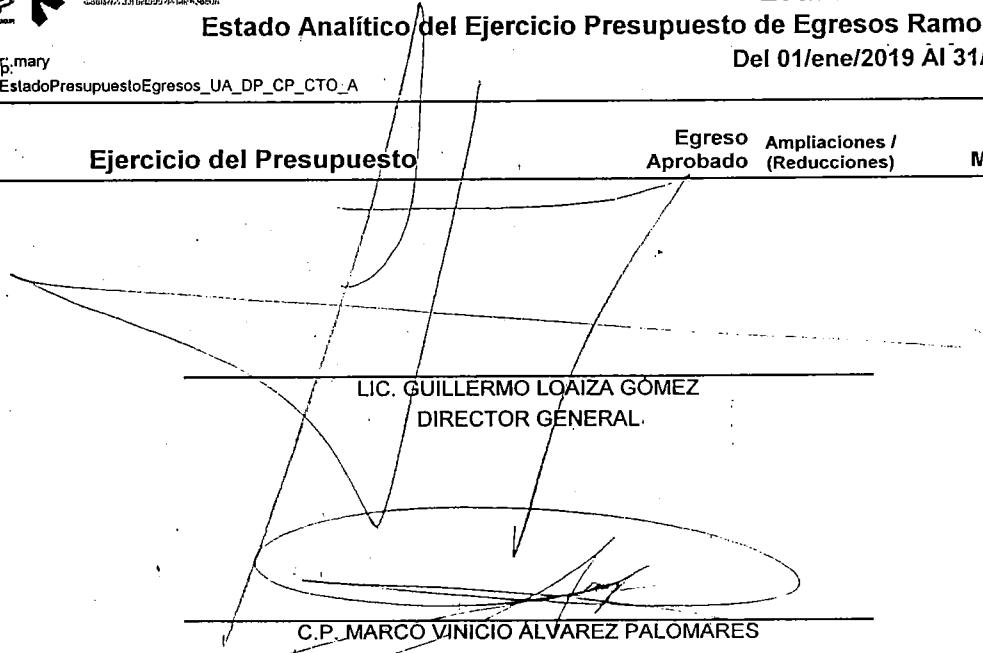
Estado Analítico del Ejercicio Presupuesto de Egresos Ramo o Dependencia / Unidad Responsable / Capítulo y  
Del 01/ene/2019 Al 31/ene/2019


Fecha y 25/mar/2019

hora de Impresión 11:06 a.m.

Hsc. mary  
rptEstadoPresupuestoEgresos\_UA\_DP\_CP\_CTO\_A

Ejercicio del Presupuesto	Egreso Aprobado	Ampliaciones / (Reducciones)	Egreso Modificado	Egreso Comprometido	Egreso Devengado	Egreso Ejercido	Egreso Pagado	Subejercicio
---------------------------	-----------------	------------------------------	-------------------	---------------------	------------------	-----------------	---------------	--------------

  
 LIC. GUILLERMO LOAIZA GÓMEZ  
 DIRECTOR GENERAL.

  
 LIC. MARÍA SELENÉ LICEA GARIBAY  
 DELEGADA ADMINISTRATIVA

  
 C.P. MARCO VINICIO ÁLVAREZ PALOMARES

JEFÉ DE DEPTO. DE RECURSOS HUMANOS Y FINANCIEROS



Ejercicio del Presupuesto	Egreso Aprobado	Ampliaciones / (Reducciones)	Egreso Modificado	Egreso Comprometido	Egreso Devengado	Egreso Ejercido	Egreso Pagado	Subejercicio
<b>Sin Ramo/Dependencia</b>								
6 Programas de Gasto Federalizado (Gobierno Fe)	\$24,073,194.69	\$0.00	\$24,073,194.69	\$995,068.99	\$995,068.99	\$995,068.99	\$995,068.99	\$0.00
<b>Sin Ramo/Dependencia</b>	\$24,073,194.69	\$0.00	\$24,073,194.69	\$995,068.99	\$995,068.99	\$995,068.99	\$995,068.99	\$0.00
<b>Total Final</b>	\$24,073,194.69	\$0.00	\$24,073,194.69	\$995,068.99	\$995,068.99	\$995,068.99	\$995,068.99	\$0.00
6 Programas de Gasto Federalizado (Gobierno Fe)	\$24,073,194.69	\$0.00	\$24,073,194.69	\$995,068.99	\$995,068.99	\$995,068.99	\$995,068.99	\$0.00
<b>Sin Ramo/Dependencia</b>	\$24,073,194.69	\$0.00	\$24,073,194.69	\$995,068.99	\$995,068.99	\$995,068.99	\$995,068.99	\$0.00
<b>Total Final</b>	\$24,073,194.69	\$0.00	\$24,073,194.69	\$995,068.99	\$995,068.99	\$995,068.99	\$995,068.99	\$0.00
6 Programas de Gasto Federalizado (Gobierno Fe)	\$24,073,194.69	\$0.00	\$24,073,194.69	\$995,068.99	\$995,068.99	\$995,068.99	\$995,068.99	\$0.00
<b>Sin Ramo/Dependencia</b>	\$24,073,194.69	\$0.00	\$24,073,194.69	\$995,068.99	\$995,068.99	\$995,068.99	\$995,068.99	\$0.00
<b>Total Final</b>	\$24,073,194.69	\$0.00	\$24,073,194.69	\$995,068.99	\$995,068.99	\$995,068.99	\$995,068.99	\$0.00

LIC. GUILLERMO LOAIZA GÓMEZ

DIRECTOR GENERAL

C.P. MARCO VINICIO ÁLVAREZ PALOMARES

JEFE DE DEPTO. DE RECURSOS HUMANOS Y FINANCIEROS

LIC. MARIA SELENE LICEA GARIBAY

DELEGADA ADMINISTRATIVA

Ejercicio del Presupuesto	Egreso Aprobado	Ampliaciones / (Reducciones)	Egreso Modificado	Egreso Comprometido	Egreso Devengado	Egreso Ejercido	Egreso Pagado	Subejercicio
<b>0 Sin Ramo/Dependencia</b>								
DH0 Dirección General	\$4,034,745.49	\$0.00	\$4,034,745.49	\$104,906.21	\$104,906.21	\$104,906.21	\$104,906.21	\$3,929,839.28
6 Programas de Gasto Federalizado (Gobierr	\$4,034,745.49	\$0.00	\$4,034,745.49	\$104,906.21	\$104,906.21	\$104,906.21	\$104,906.21	\$3,929,839.28
DJ0 Subdirección Técnica	\$5,027,228.26	\$0.00	\$5,027,228.26	\$255,340.96	\$255,340.96	\$255,340.96	\$255,340.96	\$4,771,887.30
6 Programas de Gasto Federalizado (Gobierr	\$5,027,228.26	\$0.00	\$5,027,228.26	\$255,340.96	\$255,340.96	\$255,340.96	\$255,340.96	\$4,771,887.30
DJ1 Subdirección Operativa	\$6,211,508.27	\$0.00	\$6,211,508.27	\$243,699.62	\$243,699.62	\$243,699.62	\$243,699.62	\$5,967,808.65
6 Programas de Gasto Federalizado (Gobierr	\$6,211,508.27	\$0.00	\$6,211,508.27	\$243,699.62	\$243,699.62	\$243,699.62	\$243,699.62	\$5,967,808.65
DJ2 Subdirección Jurídica	\$4,062,071.45	\$0.00	\$4,062,071.45	\$169,946.30	\$169,946.30	\$169,946.30	\$169,946.30	\$3,892,125.15
6 Programas de Gasto Federalizado (Gobierr	\$4,062,071.45	\$0.00	\$4,062,071.45	\$169,946.30	\$169,946.30	\$169,946.30	\$169,946.30	\$3,892,125.15
DK0 Delegación Administrativa	\$4,737,641.22	\$0.00	\$4,737,641.22	\$221,175.90	\$221,175.90	\$221,175.90	\$221,175.90	\$4,516,465.32
6 Programas de Gasto Federalizado (Gobierr	\$4,737,641.22	\$0.00	\$4,737,641.22	\$221,175.90	\$221,175.90	\$221,175.90	\$221,175.90	\$4,516,465.32
Sin Ramo/Dependencia	\$24,073,194.69	\$0.00	\$24,073,194.69	\$995,068.99	\$995,068.99	\$995,068.99	\$995,068.99	\$23,078,125....
<b>Total Final</b>	<b>\$24,073,194.69</b>	<b>\$0.00</b>	<b>\$24,073,194.69</b>	<b>\$995,068.99</b>	<b>\$995,068.99</b>	<b>\$995,068.99</b>	<b>\$995,068.99</b>	<b>\$23,078,1...</b>

LIC. GUILLERMO LOAIZA GÓMEZ  
DIRECTOR GENERAL

LIC. MARIA SELENE LIÇA GARIBAY  
DELEGADA ADMINISTRATIVA

C.P. MARCO-VINICIO ALVAREZ PALOMARES  
JEFE DE DEPTO. DE RECURSOS HUMANOS Y FINANCIEROS



# Comité de Adquisiciones del Poder Ejecutivo

## Estado de Michoacán

### Estado Analítico del Ejercicio Presupuesto de Egresos Ramo o Dependencia / Unidad Responsable / Programa / Objeto

Del 01/ene/2019 Al 31/ene/2019

Fecha y 25/mar/2019

hora de Impresión 11:07 a.m.

Hsp: mary  
rptEstadoPresupuestoEgresosUA\_DP\_PG\_CP\_A

Ejercicio del Presupuesto	Egreso Aprobado	Ampliaciones / (Reducciones)	Egreso Modificado	Egreso Comprometido	Egreso Devengado	Egreso Ejercido	Egreso Pagado	Subejercicio
<b>0 Sin Ramo/Dependencia</b>								
<b>DH0 Dirección General</b>								
6 Programas de Gasto Federalizado (C	\$4,034,745.49	\$0.00	\$4,034,745.49	\$104,906.21	\$104,906.21	\$104,906.21	\$104,906.21	\$3,929,839.28
10000 SERVICIOS PERSONALES	\$3,003,886.43	\$0.00	\$3,003,886.43	\$104,906.21	\$104,906.21	\$104,906.21	\$104,906.21	\$2,898,980.22
20000 MATERIALES Y SUMINISTRO	\$96,018.32	\$0.00	\$96,018.32	\$0.00	\$0.00	\$0.00	\$0.00	\$96,018.32
30000 SERVICIOS GENERALES	\$529,554.40	\$0.00	\$529,554.40	\$0.00	\$0.00	\$0.00	\$0.00	\$529,554.40
40000 TRANSFERENCIAS, ASIGNACIONES, SUBSI	\$348,366.34	\$0.00	\$348,366.34	\$0.00	\$0.00	\$0.00	\$0.00	\$348,366.34
50000 BIENES MUEBLES, INMUEBLES E INTANGIE	\$56,920.00	\$0.00	\$56,920.00	\$0.00	\$0.00	\$0.00	\$0.00	\$56,920.00
Dirección General	\$4,034,745.49	\$0.00	\$4,034,745.49	\$104,906.21	\$104,906.21	\$104,906.21	\$104,906.21	\$3,929,839.28
<b>DJ0 Subdirección Técnica</b>								
6 Programas de Gasto Federalizado (C	\$5,027,228.26	\$0.00	\$5,027,228.26	\$255,340.96	\$255,340.96	\$255,340.96	\$255,340.96	\$4,771,887.30
10000 SERVICIOS PERSONALES	\$3,905,569.20	\$0.00	\$3,905,569.20	\$255,340.96	\$255,340.96	\$255,340.96	\$255,340.96	\$3,650,228.24
20000 MATERIALES Y SUMINISTRO	\$106,218.32	\$0.00	\$106,218.32	\$0.00	\$0.00	\$0.00	\$0.00	\$106,218.32
30000 SERVICIOS GENERALES	\$537,954.40	\$0.00	\$537,954.40	\$0.00	\$0.00	\$0.00	\$0.00	\$537,954.40
40000 TRANSFERENCIAS, ASIGNACIONES, SUBSI	\$420,566.34	\$0.00	\$420,566.34	\$0.00	\$0.00	\$0.00	\$0.00	\$420,566.34
50000 BIENES MUEBLES, INMUEBLES E INTANGIE	\$56,920.00	\$0.00	\$56,920.00	\$0.00	\$0.00	\$0.00	\$0.00	\$56,920.00
Subdirección Técnica	\$5,027,228.26	\$0.00	\$5,027,228.26	\$255,340.96	\$255,340.96	\$255,340.96	\$255,340.96	\$4,771,887.30
<b>DJ1 Subdirección Operativa</b>								
6 Programas de Gasto Federalizado (C	\$6,211,508.27	\$0.00	\$6,211,508.27	\$243,699.62	\$243,699.62	\$243,699.62	\$243,699.62	\$5,967,808.65
10000 SERVICIOS PERSONALES	\$3,874,049.21	\$0.00	\$3,874,049.21	\$243,699.62	\$243,699.62	\$243,699.62	\$243,699.62	\$3,630,349.59
20000 MATERIALES Y SUMINISTRO	\$97,518.32	\$0.00	\$97,518.32	\$0.00	\$0.00	\$0.00	\$0.00	\$97,518.32
30000 SERVICIOS GENERALES	\$529,554.40	\$0.00	\$529,554.40	\$0.00	\$0.00	\$0.00	\$0.00	\$529,554.40
40000 TRANSFERENCIAS, ASIGNACIONES, SUBSI	\$1,653,466.34	\$0.00	\$1,653,466.34	\$0.00	\$0.00	\$0.00	\$0.00	\$1,653,466.34
50000 BIENES MUEBLES, INMUEBLES E INTANGIE	\$56,920.00	\$0.00	\$56,920.00	\$0.00	\$0.00	\$0.00	\$0.00	\$56,920.00
Subdirección Operativa	\$6,211,508.27	\$0.00	\$6,211,508.27	\$243,699.62	\$243,699.62	\$243,699.62	\$243,699.62	\$5,967,808.65
<b>DJ2 Subdirección Jurídica</b>								
6 Programas de Gasto Federalizado (C	\$4,062,071.45	\$0.00	\$4,062,071.45	\$169,946.30	\$169,946.30	\$169,946.30	\$169,946.30	\$3,892,125.15
10000 SERVICIOS PERSONALES	\$3,022,247.85	\$0.00	\$3,022,247.85	\$169,946.30	\$169,946.30	\$169,946.30	\$169,946.30	\$2,852,301.55
20000 MATERIALES Y SUMINISTRO	\$96,018.36	\$0.00	\$96,018.36	\$0.00	\$0.00	\$0.00	\$0.00	\$96,018.36
30000 SERVICIOS GENERALES	\$538,518.88	\$0.00	\$538,518.88	\$0.00	\$0.00	\$0.00	\$0.00	\$538,518.88
40000 TRANSFERENCIAS, ASIGNACIONES, SUBSI	\$348,366.36	\$0.00	\$348,366.36	\$0.00	\$0.00	\$0.00	\$0.00	\$348,366.36
50000 BIENES MUEBLES, INMUEBLES E INTANGIE	\$56,920.00	\$0.00	\$56,920.00	\$0.00	\$0.00	\$0.00	\$0.00	\$56,920.00
Subdirección Jurídica	\$4,062,071.45	\$0.00	\$4,062,071.45	\$169,946.30	\$169,946.30	\$169,946.30	\$169,946.30	\$3,892,125.15
<b>DK0 Delegación Administrativa</b>								
6 Programas de Gasto Federalizado (C	\$4,737,641.22	\$0.00	\$4,737,641.22	\$221,175.90	\$221,175.90	\$221,175.90	\$221,175.90	\$4,516,465.32
10000 SERVICIOS PERSONALES	\$3,442,342.16	\$0.00	\$3,442,342.16	\$187,877.49	\$187,877.49	\$187,877.49	\$187,877.49	\$3,254,464.67
20000 MATERIALES Y SUMINISTRO	\$120,618.32	\$12,000.00	\$132,618.32	\$29,998.01	\$29,998.01	\$29,998.01	\$29,998.01	\$102,620.31

# Comité de Adquisiciones del Poder Ejecutivo Estado de Michoacán

**Estado Analítico del Ejercicio Presupuesto de Egresos Ramo o Dependencia / Unidad Responsable / Programa / Objeto**  
Del 01/ene/2019 Al 31/ene/2019

Fecha y 25/mar/2019

hora de Impresión 11:07 a.m.

Hsp.mary  
rptEstadoPresupuestoEgresosUA\_DP\_PG\_CP\_A

Ejercicio del Presupuesto	Egreso Aprobado	Ampliaciones / (Reducciones)	Egreso Modificado	Egreso Comprometido	Egreso Devengado	Egreso Ejercido	Egreso Pagado	Subejercicio
30000 SERVICIOS GENERALES	\$769,394.40	-\$12,000.00	\$757,394.40	\$3,300.40	\$3,300.40	\$3,300.40	\$3,300.40	\$754,094.00
40000 TRANSFERENCIAS, ASIGNACIONES, SUBSI	\$348,366.34	\$0.00	\$348,366.34	\$0.00	\$0.00	\$0.00	\$0.00	\$348,366.34
50000 BIENES MUEBLES, INMUEBLES E INTANGIE	\$56,920.00	\$0.00	\$56,920.00	\$0.00	\$0.00	\$0.00	\$0.00	\$56,920.00
Delegación Administrativa	\$4,737,641.22	\$0.00	\$4,737,641.22	\$221,175.90	\$221,175.90	\$221,175.90	\$221,175.90	\$4,516,465.32
<b>Sin Ramo/Dependencia</b>	<b>\$24,073,194.69</b>	<b>\$0.00</b>	<b>\$24,073,194.69</b>	<b>\$995,068.99</b>	<b>\$995,068.99</b>	<b>\$995,068.99</b>	<b>\$995,068.99</b>	<b>\$23,078,125...</b>
<b>Total Final</b>	<b>\$24,073,194.69</b>	<b>\$0.00</b>	<b>\$24,073,194.69</b>	<b>\$995,068.99</b>	<b>\$995,068.99</b>	<b>\$995,068.99</b>	<b>\$995,068.99</b>	<b>\$23,078,125...</b>

LIC. GUILLERMO LOAIZA GÓMEZ  
DIRECTOR GENERAL

LIC. MARIA SELENE LICEA GARIBAY  
DELEGADA ADMINISTRATIVA

C.P. MARGO VINICIO ALVAREZ PALOMARES  
JEFE DE DEPTO. DE RECURSOS HUMANOS Y FINANCIEROS

Ejercicio del Presupuesto	Egreso Aprobado	Amplaciones / (Reducciones)	Egreso Modificado	Egreso Comprometido	Egreso Devengado	Egreso Ejercido	Egreso Pagado	Subejercicio
<b>0 Sin Ramo/Dependencia</b>								
<b>DH0 Dirección General</b>	\$4,034,745.49	\$0.00	\$4,034,745.49	\$104,906.21	\$104,906.21	\$104,906.21	\$104,906.21	\$0.00
<b>6 Programas de Gasto Federalizado (Gob</b>	\$4,034,745.49	\$0.00	\$4,034,745.49	\$104,906.21	\$104,906.21	\$104,906.21	\$104,906.21	\$0.00
<b>C4 Conducción y Coordinación de la Política Pública</b>	\$4,034,745.49	\$0.00	\$4,034,745.49	\$104,906.21	\$104,906.21	\$104,906.21	\$104,906.21	\$0.00
11300 SUELDOS BASE AL PERSONAL PERMANENTE	\$494,220.00	\$0.00	\$494,220.00	\$40,587.20	\$40,587.20	\$40,587.20	\$40,587.20	\$0.00
12200 SUELDOS BASE AL PERSONAL EVENTUAL	\$842,363.24	\$0.00	\$842,363.24	\$0.00	\$0.00	\$0.00	\$0.00	\$0.00
13100 PRIMAS POR AÑOS DE SERVICIO EFECTIVOS PRESTA...	\$17,952.00	\$0.00	\$17,952.00	\$1,496.00	\$1,496.00	\$1,496.00	\$1,496.00	\$0.00
13200 PRIMAS DE VACACIONES, DOMINICAL Y GRATIFICACIÓ...	\$336,144.09	\$0.00	\$336,144.09	\$0.00	\$0.00	\$0.00	\$0.00	\$0.00
13400 COMPENSACIONES	\$99,916.32	\$0.00	\$99,916.32	\$5,310.94	\$5,310.94	\$5,310.94	\$5,310.94	\$0.00
14100 APORTACIONES DE SEGURIDAD SOCIAL	\$436,533.08	\$0.00	\$436,533.08	\$1,483.67	\$1,483.67	\$1,483.67	\$1,483.67	\$0.00
14300 APORTACIONES AL SISTEMA PARA EL RETIRO	\$125,786.40	\$0.00	\$125,786.40	\$0.00	\$0.00	\$0.00	\$0.00	\$0.00
15400 PRESTACIONES CONTRACTUALES	\$40,290.10	\$0.00	\$40,290.10	\$254.00	\$254.00	\$254.00	\$254.00	\$0.00
15900 OTRAS PRESTACIONES SOCIALES Y ECONÓMICAS	\$610,681.20	\$0.00	\$610,681.20	\$55,774.40	\$55,774.40	\$55,774.40	\$55,774.40	\$0.00
21100 MATERIALES, ÚTILES Y EQUIPOS MENORES DE OFICINA	\$15,120.00	\$0.00	\$15,120.00	\$0.00	\$0.00	\$0.00	\$0.00	\$0.00
21400 MATERIALES, ÚTILES Y EQUIPOS MENORES DE TECN...	\$8,400.00	\$0.00	\$8,400.00	\$0.00	\$0.00	\$0.00	\$0.00	\$0.00
21600 MATERIAL DE LIMPIEZA	\$9,948.00	\$0.00	\$9,948.00	\$0.00	\$0.00	\$0.00	\$0.00	\$0.00
23400 COMBUSTIBLES, LUBRICANTES, ADITIVOS CARBÓN Y...	\$42,720.00	\$0.00	\$42,720.00	\$0.00	\$0.00	\$0.00	\$0.00	\$0.00
25300 MEDICINAS Y PRODUCTOS FARMACÉUTICOS	\$600.00	\$0.00	\$600.00	\$0.00	\$0.00	\$0.00	\$0.00	\$0.00
27100 VESTUARIO Y UNIFORMES	\$19,230.32	\$0.00	\$19,230.32	\$0.00	\$0.00	\$0.00	\$0.00	\$0.00
31100 ENERGÍA ELÉCTRICA	\$31,200.00	\$0.00	\$31,200.00	\$0.00	\$0.00	\$0.00	\$0.00	\$0.00
31300 AGUA	\$7,200.00	\$0.00	\$7,200.00	\$0.00	\$0.00	\$0.00	\$0.00	\$0.00
31400 TELEFONÍA TRADICIONAL	\$8,880.00	\$0.00	\$8,880.00	\$0.00	\$0.00	\$0.00	\$0.00	\$0.00
32200 ARRENDAMIENTO DE EDIFICIOS	\$204,000.00	\$0.00	\$204,000.00	\$0.00	\$0.00	\$0.00	\$0.00	\$0.00
32600 ARRENDAMIENTO DE MAQUINARIA, OTROS EQUIPOS...	\$28,800.00	\$0.00	\$28,800.00	\$0.00	\$0.00	\$0.00	\$0.00	\$0.00
32800 ARRENDAMIENTO FINANCIERO	\$29,413.00	\$0.00	\$29,413.00	\$0.00	\$0.00	\$0.00	\$0.00	\$0.00
33800 SERVICIOS DE VIGILANCIA	\$67,819.20	\$0.00	\$67,819.20	\$0.00	\$0.00	\$0.00	\$0.00	\$0.00
34100 SERVICIOS FINANCIEROS Y BANCARIOS	\$600.00	\$0.00	\$600.00	\$0.00	\$0.00	\$0.00	\$0.00	\$0.00
34500 SEGURO DE BIENES PATRIMONIALES	\$14,400.00	\$0.00	\$14,400.00	\$0.00	\$0.00	\$0.00	\$0.00	\$0.00
34700 FLETES Y MANIOBRAS	\$29,652.00	\$0.00	\$29,652.00	\$0.00	\$0.00	\$0.00	\$0.00	\$0.00
35100 CONSERVACIÓN Y MANTENIMIENTO MENOR DE INMU...	\$34,452.00	\$0.00	\$34,452.00	\$0.00	\$0.00	\$0.00	\$0.00	\$0.00
35500 REPARACIÓN Y MANTENIMIENTO DE EQUIPO DE TRAN...	\$15,600.00	\$0.00	\$15,600.00	\$0.00	\$0.00	\$0.00	\$0.00	\$0.00
38200 GASTOS DE ORDEN SOCIAL Y CULTURAL	\$6,000.00	\$0.00	\$6,000.00	\$0.00	\$0.00	\$0.00	\$0.00	\$0.00
39800 IMPUESTO SOBRE NÓMINAS Y OTROS QUE SE DERIVE...	\$51,538.20	\$0.00	\$51,538.20	\$0.00	\$0.00	\$0.00	\$0.00	\$0.00
43900 OTROS SUBSIDIOS	\$348,366.34	\$0.00	\$348,366.34	\$0.00	\$0.00	\$0.00	\$0.00	\$0.00
51100 MUEBLES DE OFICINA Y ESTANTERÍA	\$19,000.00	\$0.00	\$19,000.00	\$0.00	\$0.00	\$0.00	\$0.00	\$0.00
51500 EQUIPOS DE CÓMPUTO Y DE TECNOLOGÍAS DE LA INF...	\$36,000.00	\$0.00	\$36,000.00	\$0.00	\$0.00	\$0.00	\$0.00	\$0.00
51900 OTRO MOBILIARIO Y EQUIPO DE ADMINISTRACIÓN	\$1,920.00	\$0.00	\$1,920.00	\$0.00	\$0.00	\$0.00	\$0.00	\$0.00
<b>DJ0 Subdirección Técnica</b>	\$5,027,228.26	\$0.00	\$5,027,228.26	\$255,340.96	\$255,340.96	\$255,340.96	\$255,340.96	\$0.00

## Comité de Adquisiciones del Poder Ejecutivo Estado de Michoacán

Estado Analítico del Ejercicio Presupuesto de Egresos Ramo o Dependencia / Unidad Responsable / Programa /

Fecha y 25/mar/2019

Del 01/ene/2019 Al 31/ene/2019

hora de Impresión 11:07 a.m.

Usr: mary

Rep: rptEstadoPresupuestoEgresosUA\_DP\_PG\_PY\_A

Ejercicio del Presupuesto	Egreso Aprobado	Ampliaciones / (Reducciones)	Egreso Modificado	Egreso Comprometido	Egreso Devengado	Egreso Ejercido	Egreso Pagado	Subejercicio
<b>6 Programas de Gasto Federalizado (Gob</b>	<b>\$5,027,228.26</b>	<b>\$0.00</b>	<b>\$5,027,228.26</b>	<b>\$255,340.96</b>	<b>\$255,340.96</b>	<b>\$255,340.96</b>	<b>\$255,340.96</b>	<b>\$0.00</b>
<b>QB Control de Procedimientos de Adquisiciones</b>	<b>\$5,027,228.26</b>	<b>\$0.00</b>	<b>\$5,027,228.26</b>	<b>\$255,340.96</b>	<b>\$255,340.96</b>	<b>\$255,340.96</b>	<b>\$255,340.96</b>	<b>\$0.00</b>
11300 SUELDOS BASE AL PERSONAL PERMANENTE	\$1,690,766.88	\$0.00	\$1,690,766.88	\$137,433.70	\$137,433.70	\$137,433.70	\$137,433.70	\$0.00
12200 SUELDOS BASE AL PERSONAL EVENTUAL	\$82,257.48	\$0.00	\$82,257.48	\$0.00	\$0.00	\$0.00	\$0.00	\$0.00
13100 PRIMAS POR AÑOS DE SERVICIO EFECTIVOS PRESTA...	\$117,348.00	\$0.00	\$117,348.00	\$7,658.00	\$7,658.00	\$7,658.00	\$7,658.00	\$0.00
13200 PRIMAS DE VACACIONES, DOMINICAL Y GRATIFICACIÓ...	\$321,412.14	\$0.00	\$321,412.14	\$0.00	\$0.00	\$0.00	\$0.00	\$0.00
13400 COMPENSACIONES	\$480,493.92	\$0.00	\$480,493.92	\$40,041.16	\$40,041.16	\$40,041.16	\$40,041.16	\$0.00
14100 APORTACIONES DE SEGURIDAD SOCIAL	\$436,533.08	\$0.00	\$436,533.08	\$5,488.40	\$5,488.40	\$5,488.40	\$5,488.40	\$0.00
14300 APORTACIONES AL SISTEMA PARA EL RETIRO	\$125,786.40	\$0.00	\$125,786.40	\$0.00	\$0.00	\$0.00	\$0.00	\$0.00
15400 PRESTACIONES CONTRACTUALES	\$40,290.10	\$0.00	\$40,290.10	\$2,540.00	\$2,540.00	\$2,540.00	\$2,540.00	\$0.00
15900 OTRAS PRESTACIONES SOCIALES Y ECONÓMICAS	\$610,681.20	\$0.00	\$610,681.20	\$62,179.70	\$62,179.70	\$62,179.70	\$62,179.70	\$0.00
21100 MATERIALES, ÚTILES Y EQUIPOS MENORES DE OFICINA	\$15,120.00	\$0.00	\$15,120.00	\$0.00	\$0.00	\$0.00	\$0.00	\$0.00
21200 MATERIALES Y ÚTILES DE IMPRESIÓN Y REPRODUCCI...	\$8,400.00	\$0.00	\$8,400.00	\$0.00	\$0.00	\$0.00	\$0.00	\$0.00
21400 MATERIALES, ÚTILES Y EQUIPOS MENORES DE TECN...	\$3,600.00	\$0.00	\$3,600.00	\$0.00	\$0.00	\$0.00	\$0.00	\$0.00
21500 MATERIAL IMPRESO E INFORMACIÓN DIGITAL	\$7,200.00	\$0.00	\$7,200.00	\$0.00	\$0.00	\$0.00	\$0.00	\$0.00
21600 MATERIAL DE LIMPIEZA	\$2,748.00	\$0.00	\$2,748.00	\$0.00	\$0.00	\$0.00	\$0.00	\$0.00
23400 COMBUSTIBLES, LUBRICANTES, ADITIVOS CARBÓN Y...	\$42,720.00	\$0.00	\$42,720.00	\$0.00	\$0.00	\$0.00	\$0.00	\$0.00
25300 MEDICINAS Y PRODUCTOS FARMACÉUTICOS	\$600.00	\$0.00	\$600.00	\$0.00	\$0.00	\$0.00	\$0.00	\$0.00
27100 VESTUARIO Y UNIFORMES	\$19,230.32	\$0.00	\$19,230.32	\$0.00	\$0.00	\$0.00	\$0.00	\$0.00
29400 REFACCIONES Y ACCESORIOS MENORES DE EQUIPO...	\$6,600.00	\$0.00	\$6,600.00	\$0.00	\$0.00	\$0.00	\$0.00	\$0.00
31100 ENERGÍA ELÉCTRICA	\$31,200.00	\$0.00	\$31,200.00	\$0.00	\$0.00	\$0.00	\$0.00	\$0.00
31300 AGUA	\$7,200.00	\$0.00	\$7,200.00	\$0.00	\$0.00	\$0.00	\$0.00	\$0.00
31400 TELEFONIA TRADICIONAL	\$8,880.00	\$0.00	\$8,880.00	\$0.00	\$0.00	\$0.00	\$0.00	\$0.00
32200 ARRENDAMIENTO DE EDIFICIOS	\$204,000.00	\$0.00	\$204,000.00	\$0.00	\$0.00	\$0.00	\$0.00	\$0.00
32600 ARRENDAMIENTO DE MAQUINARIA, OTROS EQUIPOS...	\$28,800.00	\$0.00	\$28,800.00	\$0.00	\$0.00	\$0.00	\$0.00	\$0.00
32800 ARRENDAMIENTO FINANCIERO	\$29,413.00	\$0.00	\$29,413.00	\$0.00	\$0.00	\$0.00	\$0.00	\$0.00
33800 SERVICIOS DE VIGILANCIA	\$67,819.20	\$0.00	\$67,819.20	\$0.00	\$0.00	\$0.00	\$0.00	\$0.00
34100 SERVICIOS FINANCIEROS Y BANCARIOS	\$600.00	\$0.00	\$600.00	\$0.00	\$0.00	\$0.00	\$0.00	\$0.00
34700 FLETES Y MANIOBRAS	\$29,652.00	\$0.00	\$29,652.00	\$0.00	\$0.00	\$0.00	\$0.00	\$0.00
35100 CONSERVACIÓN Y MANTENIMIENTO MENOR DE INMU...	\$34,452.00	\$0.00	\$34,452.00	\$0.00	\$0.00	\$0.00	\$0.00	\$0.00
35300 INSTALACIÓN, REPARACIÓN Y MANTENIMIENTO DE EQ...	\$8,400.00	\$0.00	\$8,400.00	\$0.00	\$0.00	\$0.00	\$0.00	\$0.00
35500 REPARACIÓN Y MANTENIMIENTO DE EQUIPO DE TRAN...	\$30,000.00	\$0.00	\$30,000.00	\$0.00	\$0.00	\$0.00	\$0.00	\$0.00
38200 GASTOS DE ORDEN SOCIAL Y CULTURAL	\$6,000.00	\$0.00	\$6,000.00	\$0.00	\$0.00	\$0.00	\$0.00	\$0.00
39800 IMPUESTO SOBRE NÓMINAS Y OTROS QUE SE DERIVE...	\$51,538.20	\$0.00	\$51,538.20	\$0.00	\$0.00	\$0.00	\$0.00	\$0.00
43900 OTROS SUBSIDIOS	\$420,566.34	\$0.00	\$420,566.34	\$0.00	\$0.00	\$0.00	\$0.00	\$0.00
51100 MUEBLES DE OFICINA Y ESTANTERÍA	\$19,000.00	\$0.00	\$19,000.00	\$0.00	\$0.00	\$0.00	\$0.00	\$0.00
51500 EQUIPOS DE CÓMPUTO Y DE TECNOLOGÍAS DE LA INF...	\$36,000.00	\$0.00	\$36,000.00	\$0.00	\$0.00	\$0.00	\$0.00	\$0.00
51900 OTRO MOBILIARIO Y EQUIPO DE ADMINISTRACIÓN	\$1,920.00	\$0.00	\$1,920.00	\$0.00	\$0.00	\$0.00	\$0.00	\$0.00
<b>DJ1 Subdirección Operativa</b>	<b>\$6,211,508.27</b>	<b>\$0.00</b>	<b>\$6,211,508.27</b>	<b>\$243,699.62</b>	<b>\$243,699.62</b>	<b>\$243,699.62</b>	<b>\$243,699.62</b>	<b>\$0.00</b>



Ejercicio del Presupuesto	Egreso Aprobado	Ampliaciones / (Reducciones)	Egreso Modificado	Egreso Comprometido	Egreso Devengado	Egreso Ejercido	Egreso Pagado	Subejercicio
<b>6 Programas de Gasto Federalizado (Gob)</b>	<b>\$6,211,508.27</b>	<b>\$0.00</b>	<b>\$6,211,508.27</b>	<b>\$243,699.62</b>	<b>\$243,699.62</b>	<b>\$243,699.62</b>	<b>\$243,699.62</b>	<b>\$0.00</b>
<b>AO Manejo de las Licitaciones e Invitaciones</b>	<b>\$6,211,508.27</b>	<b>\$0.00</b>	<b>\$6,211,508.27</b>	<b>\$243,699.62</b>	<b>\$243,699.62</b>	<b>\$243,699.62</b>	<b>\$243,699.62</b>	<b>\$0.00</b>
11300 SUELDOS BASE AL PERSONAL PERMANENTE	\$1,651,148.40	\$0.00	\$1,651,148.40	\$132,238.64	\$132,238.64	\$132,238.64	\$132,238.64	\$0.00
13100 PRIMAS POR AÑOS DE SERVICIO EFECTIVOS PRESTA...	\$118,448.00	\$0.00	\$118,448.00	\$9,874.00	\$9,874.00	\$9,874.00	\$9,874.00	\$0.00
13200 PRIMAS DE VACACIONES, DOMINICAL Y GRATIFICACIÓ...	\$310,654.83	\$0.00	\$310,654.83	\$0.00	\$0.00	\$0.00	\$0.00	\$0.00
13400 COMPENSACIONES	\$580,507.20	\$0.00	\$580,507.20	\$46,311.57	\$46,311.57	\$46,311.57	\$46,311.57	\$0.00
14100 APORTACIONES DE SEGURIDAD SOCIAL	\$436,533.08	\$0.00	\$436,533.08	\$5,414.49	\$5,414.49	\$5,414.49	\$5,414.49	\$0.00
14300 APORTACIONES AL SISTEMA PARA EL RETIRO	\$125,786.40	\$0.00	\$125,786.40	\$0.00	\$0.00	\$0.00	\$0.00	\$0.00
15400 PRESTACIONES CONTRACTUALES	\$40,290.10	\$0.00	\$40,290.10	\$2,794.00	\$2,794.00	\$2,794.00	\$2,794.00	\$0.00
15900 OTRAS PRESTACIONES SOCIALES Y ECONÓMICAS	\$610,681.20	\$0.00	\$610,681.20	\$47,066.92	\$47,066.92	\$47,066.92	\$47,066.92	\$0.00
21100 MATERIALES, ÚTILES Y EQUIPOS MENORES DE OFICINA	\$15,120.00	\$0.00	\$15,120.00	\$0.00	\$0.00	\$0.00	\$0.00	\$0.00
21200 MATERIALES Y ÚTILES DE IMPRESIÓN Y REPRODUCCI...	\$8,400.00	\$0.00	\$8,400.00	\$0.00	\$0.00	\$0.00	\$0.00	\$0.00
21500 MATERIAL IMPRESO E INFORMACIÓN DIGITAL	\$8,700.00	\$0.00	\$8,700.00	\$0.00	\$0.00	\$0.00	\$0.00	\$0.00
21600 MATERIAL DE LIMPIEZA	\$2,748.00	\$0.00	\$2,748.00	\$0.00	\$0.00	\$0.00	\$0.00	\$0.00
23400 COMBUSTIBLES, LUBRICANTES, ADITIVOS CARBÓN Y...	\$42,720.00	\$0.00	\$42,720.00	\$0.00	\$0.00	\$0.00	\$0.00	\$0.00
25300 MEDICINAS Y PRODUCTOS FARMACÉUTICOS	\$600.00	\$0.00	\$600.00	\$0.00	\$0.00	\$0.00	\$0.00	\$0.00
27100 VESTUARIO Y UNIFORMES	\$19,230.32	\$0.00	\$19,230.32	\$0.00	\$0.00	\$0.00	\$0.00	\$0.00
31100 ENERGÍA ELÉCTRICA	\$31,200.00	\$0.00	\$31,200.00	\$0.00	\$0.00	\$0.00	\$0.00	\$0.00
31300 AGUA	\$7,200.00	\$0.00	\$7,200.00	\$0.00	\$0.00	\$0.00	\$0.00	\$0.00
31400 TELEFONIA TRADICIONAL	\$8,880.00	\$0.00	\$8,880.00	\$0.00	\$0.00	\$0.00	\$0.00	\$0.00
32200 ARRENDAMIENTO DE EDIFICIOS	\$204,000.00	\$0.00	\$204,000.00	\$0.00	\$0.00	\$0.00	\$0.00	\$0.00
32600 ARRENDAMIENTO DE MAQUINARIA, OTROS EQUIPOS...	\$28,800.00	\$0.00	\$28,800.00	\$0.00	\$0.00	\$0.00	\$0.00	\$0.00
32800 ARRENDAMIENTO FINANCIERO	\$29,413.00	\$0.00	\$29,413.00	\$0.00	\$0.00	\$0.00	\$0.00	\$0.00
33800 SERVICIOS DE VIGILANCIA	\$67,819.20	\$0.00	\$67,819.20	\$0.00	\$0.00	\$0.00	\$0.00	\$0.00
34100 SERVICIOS FINANCIEROS Y BANCARIOS	\$600.00	\$0.00	\$600.00	\$0.00	\$0.00	\$0.00	\$0.00	\$0.00
34700 FLETES Y MANIOBRAS	\$29,652.00	\$0.00	\$29,652.00	\$0.00	\$0.00	\$0.00	\$0.00	\$0.00
35100 CONSERVACIÓN Y MANTENIMIENTO MENOR DE INMU...	\$34,452.00	\$0.00	\$34,452.00	\$0.00	\$0.00	\$0.00	\$0.00	\$0.00
35500 REPARACIÓN Y MANTENIMIENTO DE EQUIPO DE TRAN...	\$30,000.00	\$0.00	\$30,000.00	\$0.00	\$0.00	\$0.00	\$0.00	\$0.00
38200 GASTOS DE ORDEN SOCIAL Y CULTURAL	\$6,000.00	\$0.00	\$6,000.00	\$0.00	\$0.00	\$0.00	\$0.00	\$0.00
39800 IMPUESTO SOBRE NÓMINAS Y OTROS QUE SE DERIVE...	\$51,538.20	\$0.00	\$51,538.20	\$0.00	\$0.00	\$0.00	\$0.00	\$0.00
43900 OTROS SUBSIDIOS	\$1,653,466.34	\$0.00	\$1,653,466.34	\$0.00	\$0.00	\$0.00	\$0.00	\$0.00
51100 MUEBLES DE OFICINA Y ESTANTERÍA	\$19,000.00	\$0.00	\$19,000.00	\$0.00	\$0.00	\$0.00	\$0.00	\$0.00
51500 EQUIPOS DE CÓMPUTO Y DE TECNOLOGÍAS DE LA INF...	\$36,000.00	\$0.00	\$36,000.00	\$0.00	\$0.00	\$0.00	\$0.00	\$0.00
51900 OTRO MOBILIARIO Y EQUIPO DE ADMINISTRACIÓN	\$1,920.00	\$0.00	\$1,920.00	\$0.00	\$0.00	\$0.00	\$0.00	\$0.00
<b>DJ2 Subdirección Jurídica</b>	<b>\$4,062,071.45</b>	<b>\$0.00</b>	<b>\$4,062,071.45</b>	<b>\$169,946.30</b>	<b>\$169,946.30</b>	<b>\$169,946.30</b>	<b>\$169,946.30</b>	<b>\$0.00</b>
<b>6 Programas de Gasto Federalizado (Gob)</b>	<b>\$4,062,071.45</b>	<b>\$0.00</b>	<b>\$4,062,071.45</b>	<b>\$169,946.30</b>	<b>\$169,946.30</b>	<b>\$169,946.30</b>	<b>\$169,946.30</b>	<b>\$0.00</b>
<b>QC Aplicación Jurídica de Procesos</b>	<b>\$4,062,071.45</b>	<b>\$0.00</b>	<b>\$4,062,071.45</b>	<b>\$169,946.30</b>	<b>\$169,946.30</b>	<b>\$169,946.30</b>	<b>\$169,946.30</b>	<b>\$0.00</b>
11300 SUELDOS BASE AL PERSONAL PERMANENTE	\$1,091,318.88	\$0.00	\$1,091,318.88	\$87,440.74	\$87,440.74	\$87,440.74	\$87,440.74	\$0.00
13100 PRIMAS POR AÑOS DE SERVICIO EFECTIVOS PRESTA...	\$68,848.00	\$0.00	\$68,848.00	\$5,734.00	\$5,734.00	\$5,734.00	\$5,734.00	\$0.00
13200 PRIMAS DE VACACIONES, DOMINICAL Y GRATIFICACIÓ...	\$310,654.83	\$0.00	\$310,654.83	\$0.00	\$0.00	\$0.00	\$0.00	\$0.00

# Comité de Adquisiciones del Poder Ejecutivo Estado de Michoacán

Estado Analítico del Ejercicio Presupuesto de Egresos Ramo o Dependencia / Unidad Responsable / Programa /

Fecha y 25/mar/2019

Del 01/ene/2019 Al 31/ene/2019

hora de Impresión 11:07 a.m.

Usu: mary

Rep: rptEstadoPresupuestoEgresosUA\_DP\_PG\_PY\_A

Ejercicio del Presupuesto		Egreso Aprobado	Ampliaciones / (Reducciones)	Egreso Modificado	Egreso Comprometido	Egreso Devengado	Egreso Ejercido	Egreso Pagado	Subejercicio
13400	COMPENSACIONES	\$338,135.20	\$0.00	\$338,135.20	\$24,920.20	\$24,920.20	\$24,920.20	\$24,920.20	\$0.00
14100	APORTACIONES DE SEGURIDAD SOCIAL	\$436,533.10	\$0.00	\$436,533.10	\$3,514.44	\$3,514.44	\$3,514.44	\$3,514.44	\$0.00
14300	APORTACIONES AL SISTEMA PARA EL RETIRO	\$125,786.52	\$0.00	\$125,786.52	\$0.00	\$0.00	\$0.00	\$0.00	\$0.00
15400	PRESTACIONES CONTRACTUALES	\$40,290.12	\$0.00	\$40,290.12	\$1,270.00	\$1,270.00	\$1,270.00	\$1,270.00	\$0.00
15900	OTRAS PRESTACIONES SOCIALES Y ECONÓMICAS	\$610,681.20	\$0.00	\$610,681.20	\$47,066.92	\$47,066.92	\$47,066.92	\$47,066.92	\$0.00
21100	MATERIALES, ÚTILES Y EQUIPOS MENORES DE OFICINA	\$15,120.00	\$0.00	\$15,120.00	\$0.00	\$0.00	\$0.00	\$0.00	\$0.00
21200	MATERIALES Y ÚTILES DE IMPRESIÓN Y REPRODUCCI...	\$8,400.00	\$0.00	\$8,400.00	\$0.00	\$0.00	\$0.00	\$0.00	\$0.00
21600	MATERIAL DE LIMPIEZA	\$9,948.00	\$0.00	\$9,948.00	\$0.00	\$0.00	\$0.00	\$0.00	\$0.00
23400	COMBUSTIBLES, LUBRICANTES, ADITIVOS CARBÓN Y...	\$42,720.00	\$0.00	\$42,720.00	\$0.00	\$0.00	\$0.00	\$0.00	\$0.00
25300	MEDICINAS Y PRODUCTOS FARMACÉUTICOS	\$600.00	\$0.00	\$600.00	\$0.00	\$0.00	\$0.00	\$0.00	\$0.00
27100	VESTUARIO Y UNIFORMES	\$19,230.36	\$0.00	\$19,230.36	\$0.00	\$0.00	\$0.00	\$0.00	\$0.00
31100	ENERGÍA ELÉCTRICA	\$31,200.00	\$0.00	\$31,200.00	\$0.00	\$0.00	\$0.00	\$0.00	\$0.00
31300	AGUA	\$7,200.00	\$0.00	\$7,200.00	\$0.00	\$0.00	\$0.00	\$0.00	\$0.00
31400	TELEFONIA TRADICIONAL	\$8,880.00	\$0.00	\$8,880.00	\$0.00	\$0.00	\$0.00	\$0.00	\$0.00
32200	ARRENDAMIENTO DE EDIFICIOS	\$204,000.00	\$0.00	\$204,000.00	\$0.00	\$0.00	\$0.00	\$0.00	\$0.00
32600	ARRENDAMIENTO DE MAQUINARIA, OTROS EQUIPOS...	\$28,800.00	\$0.00	\$28,800.00	\$0.00	\$0.00	\$0.00	\$0.00	\$0.00
32800	ARRENDAMIENTO FINANCIERO	\$29,413.00	\$0.00	\$29,413.00	\$0.00	\$0.00	\$0.00	\$0.00	\$0.00
33100	SERVICIOS LEGALES, DE CONTABILIDAD, AUDITORÍA Y...	\$9,000.00	\$0.00	\$9,000.00	\$0.00	\$0.00	\$0.00	\$0.00	\$0.00
33800	SERVICIOS DE VIGILANCIA	\$67,819.20	\$0.00	\$67,819.20	\$0.00	\$0.00	\$0.00	\$0.00	\$0.00
34100	SERVICIOS FINANCIEROS Y BANCARIOS	\$600.00	\$0.00	\$600.00	\$0.00	\$0.00	\$0.00	\$0.00	\$0.00
34700	FLETES Y MANIOBRAS	\$29,652.00	\$0.00	\$29,652.00	\$0.00	\$0.00	\$0.00	\$0.00	\$0.00
35100	CONSERVACIÓN Y MANTENIMIENTO MENOR DE INMU...	\$34,452.00	\$0.00	\$34,452.00	\$0.00	\$0.00	\$0.00	\$0.00	\$0.00
35500	REPARACIÓN Y MANTENIMIENTO DE EQUIPO DE TRAN...	\$30,000.00	\$0.00	\$30,000.00	\$0.00	\$0.00	\$0.00	\$0.00	\$0.00
38200	GASTOS DE ORDEN SOCIAL Y CULTURAL	\$6,000.00	\$0.00	\$6,000.00	\$0.00	\$0.00	\$0.00	\$0.00	\$0.00
39800	IMPUESTO SOBRE NÓMINAS Y OTROS QUE SE DERIVE...	\$51,502.68	\$0.00	\$51,502.68	\$0.00	\$0.00	\$0.00	\$0.00	\$0.00
43900	OTROS SUBSIDIOS	\$348,366.36	\$0.00	\$348,366.36	\$0.00	\$0.00	\$0.00	\$0.00	\$0.00
51100	MUEBLES DE OFICINA Y ESTANTERÍA	\$19,000.00	\$0.00	\$19,000.00	\$0.00	\$0.00	\$0.00	\$0.00	\$0.00
51500	EQUIPOS DE CÓMPUTO Y DE TECNOLOGÍAS DE LA INF...	\$36,000.00	\$0.00	\$36,000.00	\$0.00	\$0.00	\$0.00	\$0.00	\$0.00
51900	OTRO MOBILIARIO Y EQUIPO DE ADMINISTRACIÓN	\$1,920.00	\$0.00	\$1,920.00	\$0.00	\$0.00	\$0.00	\$0.00	\$0.00
<b>DK0 Delegación Administrativa</b>		<b>\$4,737,641.22</b>	<b>\$0.00</b>	<b>\$4,737,641.22</b>	<b>\$221,175.90</b>	<b>\$221,175.90</b>	<b>\$221,175.90</b>	<b>\$221,175.90</b>	<b>\$0.00</b>
<b>6 Programas de Gasto Federalizado (Gob</b>		<b>\$4,737,641.22</b>	<b>\$0.00</b>	<b>\$4,737,641.22</b>	<b>\$221,175.90</b>	<b>\$221,175.90</b>	<b>\$221,175.90</b>	<b>\$221,175.90</b>	<b>\$0.00</b>
<b>AK Administración de Recursos</b>		<b>\$4,737,641.22</b>	<b>\$0.00</b>	<b>\$4,737,641.22</b>	<b>\$221,175.90</b>	<b>\$221,175.90</b>	<b>\$221,175.90</b>	<b>\$221,175.90</b>	<b>\$0.00</b>
11300	SUELDOS BASE AL PERSONAL PERMANENTE	\$1,210,036.56	\$0.00	\$1,210,036.56	\$96,456.98	\$96,456.98	\$96,456.98	\$96,456.98	\$0.00
12200	SUELDOS BASE AL PERSONAL EVENTUAL	\$107,246.52	\$0.00	\$107,246.52	\$0.00	\$0.00	\$0.00	\$0.00	\$0.00
12300	RETRIBUCIONES POR SERVICIOS DE CARÁCTER SOCIAL	\$30,000.00	\$0.00	\$30,000.00	\$0.00	\$0.00	\$0.00	\$0.00	\$0.00
13100	PRIMAS POR AÑOS DE SERVICIO EFECTIVOS PRESTA...	\$106,200.00	\$0.00	\$106,200.00	\$8,974.00	\$8,974.00	\$8,974.00	\$8,974.00	\$0.00
13200	PRIMAS DE VACACIONES, DOMINICAL Y GRATIFICACIÓ...	\$325,386.78	\$0.00	\$325,386.78	\$0.00	\$0.00	\$0.00	\$0.00	\$0.00
13400	COMPENSACIONES	\$440,556.92	\$0.00	\$440,556.92	\$34,159.21	\$34,159.21	\$34,159.21	\$34,159.21	\$0.00
14100	APORTACIONES DE SEGURIDAD SOCIAL	\$446,157.68	\$0.00	\$446,157.68	\$4,146.84	\$4,146.84	\$4,146.84	\$4,146.84	\$0.00
14300	APORTACIONES AL SISTEMA PARA EL RETIRO	\$125,786.40	\$0.00	\$125,786.40	\$0.00	\$0.00	\$0.00	\$0.00	\$0.00

Ejercicio del Presupuesto	Egreso Aprobado	Ampliaciones / (Reducciones)	Egreso Modificado	Egreso Comprometido	Egreso Devengado	Egreso Ejercido	Egreso Pagado	Subejercicio
15400 PRESTACIONES CONTRACTUALES	\$40,290.10	\$0.00	\$40,290.10	\$1,778.00	\$1,778.00	\$1,778.00	\$1,778.00	\$0.00
15900 OTRAS PRESTACIONES SOCIALES Y ECONÓMICAS	\$610,681.20	\$0.00	\$610,681.20	\$42,362.46	\$42,362.46	\$42,362.46	\$42,362.46	\$0.00
11100 MATERIALES, ÚTILES Y EQUIPOS MENORES DE OFICINA	\$15,120.00	\$0.00	\$15,120.00	\$0.00	\$0.00	\$0.00	\$0.00	\$0.00
11200 MATERIALES Y ÚTILES DE IMPRESIÓN Y REPRODUCCI...	\$8,400.00	\$0.00	\$8,400.00	\$0.00	\$0.00	\$0.00	\$0.00	\$0.00
11600 MATERIAL DE LIMPIEZA	\$9,948.00	\$0.00	\$9,948.00	\$0.00	\$0.00	\$0.00	\$0.00	\$0.00
12100 PRODUCTOS ALIMENTICIOS PARA PERSONAS	\$14,400.00	\$0.00	\$14,400.00	\$0.00	\$0.00	\$0.00	\$0.00	\$0.00
13400 COMBUSTIBLES, LUBRICANTES, ADITIVOS CARBÓN Y...	\$42,720.00	\$12,000.00	\$54,720.00	\$29,998.01	\$29,998.01	\$29,998.01	\$29,998.01	\$0.00
15300 MEDICINAS Y PRODUCTOS FARMACÉUTICOS	\$600.00	\$0.00	\$600.00	\$0.00	\$0.00	\$0.00	\$0.00	\$0.00
17100 VESTUARIO Y UNIFORMES	\$19,230.32	\$0.00	\$19,230.32	\$0.00	\$0.00	\$0.00	\$0.00	\$0.00
19200 REFACCIONES Y ACCESORIOS MENORES DE EDIFICIOS	\$7,800.00	\$0.00	\$7,800.00	\$0.00	\$0.00	\$0.00	\$0.00	\$0.00
19600 REFACCIONES Y ACCESORIOS MENORES DE EQUIPO...	\$2,400.00	\$0.00	\$2,400.00	\$0.00	\$0.00	\$0.00	\$0.00	\$0.00
11100 ENERGÍA ELÉCTRICA	\$31,200.00	\$0.00	\$31,200.00	\$0.00	\$0.00	\$0.00	\$0.00	\$0.00
11300 AGUA	\$7,200.00	\$0.00	\$7,200.00	\$0.00	\$0.00	\$0.00	\$0.00	\$0.00
11400 TELEFONIA TRADICIONAL	\$8,880.00	\$0.00	\$8,880.00	\$0.00	\$0.00	\$0.00	\$0.00	\$0.00
2200 ARRENDAMIENTO DE EDIFICIOS	\$204,000.00	\$0.00	\$204,000.00	\$0.00	\$0.00	\$0.00	\$0.00	\$0.00
2600 ARRENDAMIENTO DE MAQUINARIA, OTROS EQUIPOS...	\$28,800.00	\$0.00	\$28,800.00	\$0.00	\$0.00	\$0.00	\$0.00	\$0.00
2800 ARRENDAMIENTO FINANCIERO	\$29,413.00	-\$12,000.00	\$17,413.00	\$0.00	\$0.00	\$0.00	\$0.00	\$0.00
3300 SERVICIOS DE CONSULTORÍA ADMINISTRATIVA, PROC...	\$9,600.00	\$0.00	\$9,600.00	\$0.00	\$0.00	\$0.00	\$0.00	\$0.00
3400 SERVICIOS DE CAPACITACIÓN	\$30,000.00	\$0.00	\$30,000.00	\$0.00	\$0.00	\$0.00	\$0.00	\$0.00
3800 SERVICIOS DE VIGILANCIA	\$67,819.20	\$0.00	\$67,819.20	\$0.00	\$0.00	\$0.00	\$0.00	\$0.00
4100 SERVICIOS FINANCIEROS Y BANCARIOS	\$4,200.00	\$0.00	\$4,200.00	\$800.40	\$800.40	\$800.40	\$800.40	\$0.00
4700 FLETES Y MANIOBRAS	\$29,652.00	\$0.00	\$29,652.00	\$0.00	\$0.00	\$0.00	\$0.00	\$0.00
5100 CONSERVACIÓN Y MANTENIMIENTO MENOR DE INMU...	\$34,452.00	\$0.00	\$34,452.00	\$2,500.00	\$2,500.00	\$2,500.00	\$2,500.00	\$0.00
5200 INSTALACIÓN, REPARACIÓN Y MANTENIMIENTO DE M...	\$18,000.00	\$0.00	\$18,000.00	\$0.00	\$0.00	\$0.00	\$0.00	\$0.00
5500 REPARACIÓN Y MANTENIMIENTO DE EQUIPO DE TRAN...	\$30,000.00	\$0.00	\$30,000.00	\$0.00	\$0.00	\$0.00	\$0.00	\$0.00
7500 VIÁTICOS EN EL PAIS	\$18,000.00	\$0.00	\$18,000.00	\$0.00	\$0.00	\$0.00	\$0.00	\$0.00
8200 GASTOS DE ORDEN SOCIAL Y CULTURAL	\$6,000.00	\$0.00	\$6,000.00	\$0.00	\$0.00	\$0.00	\$0.00	\$0.00
3500 GASTOS DE REPRESENTACIÓN	\$120,000.00	\$0.00	\$120,000.00	\$0.00	\$0.00	\$0.00	\$0.00	\$0.00
3500 PENAS, MULTAS, ACCESORIOS Y ACTUALIZACIONES	\$2,400.00	\$0.00	\$2,400.00	\$0.00	\$0.00	\$0.00	\$0.00	\$0.00
9800 IMPUESTO SOBRE NÓMINAS Y OTROS QUE SE DERIVE...	\$89,778.20	\$0.00	\$89,778.20	\$0.00	\$0.00	\$0.00	\$0.00	\$0.00
3900 OTROS SUBSIDIOS	\$348,366.34	\$0.00	\$348,366.34	\$0.00	\$0.00	\$0.00	\$0.00	\$0.00
1100 MUEBLES DE OFICINA Y ESTANTERÍA	\$19,000.00	\$0.00	\$19,000.00	\$0.00	\$0.00	\$0.00	\$0.00	\$0.00
1500 EQUIPOS DE CÓMPUTO Y DE TECNOLOGÍAS DE LA INF...	\$36,000.00	\$0.00	\$36,000.00	\$0.00	\$0.00	\$0.00	\$0.00	\$0.00
1900 OTRO MOBILIARIO Y EQUIPO DE ADMINISTRACIÓN	\$1,920.00	\$0.00	\$1,920.00	\$0.00	\$0.00	\$0.00	\$0.00	\$0.00
Sin Ramo/Dependencia	\$24,073,194.69	\$0.00	\$24,073,194.69	\$995,068.99	\$995,068.99	\$995,068.99	\$995,068.99	\$0.00
<b>Total Final</b>	<b>\$24,073,194.69</b>	<b>\$0.00</b>	<b>\$24,073,194.69</b>	<b>\$995,068.99</b>	<b>\$995,068.99</b>	<b>\$995,068.99</b>	<b>\$995,068.99</b>	<b>\$0.00</b>



## Comité de Adquisiciones del Poder Ejecutivo Estado de Michoacán

### Estado Analítico del Ejercicio Presupuesto de Egresos Ramo o Dependencia / Clasificación Económica del Gasto / Del 01/ene/2019 Al 31/ene/2019

Fecha y 25/mar/2019

hora de Impresión 11:08 a.m.

Usu: mary

Rep: rptEstadoPresupuestoEgresos\_UA\_CL\_DG\_A

Ejercicio del Presupuesto	Egreso Aprobado	Ampliaciones / (Reducciones)	Egreso Modificado	Egreso Comprometido	Egreso Devengado	Egreso Ejercido	Egreso Pagado	Subejercicio
<b>Sin Ramo/Dependencia</b>								
<b>1 Gasto Corriente</b>	<b>\$23,788,594.69</b>	<b>\$0.00</b>	<b>\$23,788,594.69</b>	<b>\$995,068.99</b>	<b>\$995,068.99</b>	<b>\$995,068.99</b>	<b>\$995,068.99</b>	<b>\$22,793,525....</b>
16 Estado Michoacán de Ocampo	\$23,788,594.69	\$0.00	\$23,788,594.69	\$995,068.99	\$995,068.99	\$995,068.99	\$995,068.99	\$22,793,525....
<b>2 Gasto de Capital</b>	<b>\$284,600.00</b>	<b>\$0.00</b>	<b>\$284,600.00</b>	<b>\$0.00</b>	<b>\$0.00</b>	<b>\$0.00</b>	<b>\$0.00</b>	<b>\$284,600.00</b>
16 Estado Michoacán de Ocampo	\$284,600.00	\$0.00	\$284,600.00	\$0.00	\$0.00	\$0.00	\$0.00	\$284,600.00
<b>Sin Ramo/Dependencia</b>	<b>\$24,073,194.69</b>	<b>\$0.00</b>	<b>\$24,073,194.69</b>	<b>\$995,068.99</b>	<b>\$995,068.99</b>	<b>\$995,068.99</b>	<b>\$995,068.99</b>	<b>\$23,078,125....</b>
<b>Total</b>	<b>\$24,073,194.69</b>	<b>\$0.00</b>	<b>\$24,073,194.69</b>	<b>\$995,068.99</b>	<b>\$995,068.99</b>	<b>\$995,068.99</b>	<b>\$995,068.99</b>	<b>\$23,078,125....</b>

LIC. GUILLERMO LOAIZA GÓMEZ

DIRECTOR GENERAL

C.P. MARCO-VINICIO ALVAREZ PALOMARES

JEFE DE DEPTO. DE RECURSOS HUMANOS Y FINANCIEROS

LIC. MARIA SELENE LICEA GARIBAY

DELEGADA ADMINISTRATIVA



Comité de Adquisiciones del Poder Ejecutivo  
Estado de Michoacán  
Endeudamiento Neto

Usu: mary  
Rep: rptEndeudamientoNeto

Del 01/ene/2019 Al 31/ene/2019

Fecha y hora de Impresión | 25/mar/2019  
11:59 a.m.

Identificación de Crédito o Instrumento	Contratación/Colocación	Amortización	Endeudamiento Neto
	A	B	C=A-B
<b>Créditos Bancarios</b>			
Total Créditos Bancarios	\$0.00	\$0.00	\$0.00
<b>Otros Instrumentos de Deuda</b>			
Total Otros Instrumentos de Deuda	\$0.00	\$0.00	\$0.00
<b>Total</b>	<b>\$0.00</b>	<b>\$0.00</b>	<b>\$0.00</b>

LIC. GUILLERMO LOAIZA GOMEZ

DIRECTOR GENERAL

LIC. MARIA SELENE LICEA GARIBAY

DELEGADA ADMINISTRATIVA

C.P. MARCO VINICIO ALVAREZ PALOMARES

JEFE DE DEPTO. DE RECURSOS HUMANOS Y FINANCIEROS



Comité de Adquisiciones del Poder Ejecutivo  
Estado de Michoacan  
Intereses de la Deuda

Del 01/ene/2019 Al 31/ene/2019

Usu: mary  
Rep: rptInteresesdeLaDeuda

Fecha y hora de Impresión | 25/mar/2019  
12:00 p.m.

Identificación de Crédito o Instrumento	Devengado	Pagado
<b>Créditos Bancarios</b>		
Total de Intereses de Créditos Bancarios	\$0.00	\$0.00
<b>Otros Instrumentos de Deuda</b>		
Total de Intereses de Otros Instrumentos de Deuda	\$0.00	\$0.00

LIC. GUILLERMO LOAIZA GOMEZ

DIRECTOR GENERAL

LIC. MARIA SELENE LICEA GARIBAY

DELEGADA ADMINISTRATIVA

C.P. MARCO VINICIO ALVAREZ PALOMARES

JEFE DE DEPTO. DE RECURSOS HUMANOS Y FINANCIEROS

**Comité de Adquisiciones del Poder Ejecutivo**  
**Estado de Michoacan**  
**Indicadores de Postura Fiscal**  
**del 01/ene/2019 al 31/ene/2019**

ur: mary  
 ap: rptIndicadoresPosturaFiscal

Fecha y hora de Impresión | 25/mar/2019  
 12:00 p.m.

Concepto	Estimado	Devengado	Pagado
<b>I. Ingresos Presupuestarios (I=1+2)</b>	<b>\$24,073,194.69</b>	<b>\$1,216,059.49</b>	<b>\$1,216,059.49</b>
1. Ingresos del Gobierno de la Entidad Federativa	\$0.00	\$0.00	\$0.00
2. Ingresos del Sector Paraestatal	\$24,073,194.69	\$1,216,059.49	\$1,216,059.49
<b>II. Egresos Presupuestarios (II=3+4)</b>	<b>\$24,073,194.69</b>	<b>\$995,068.99</b>	<b>\$995,068.99</b>
3. Egresos del Gobierno de la Entidad Federativa	\$0.00	\$0.00	\$0.00
4. Egresos del Sector Paraestatal	\$24,073,194.69	\$995,068.99	\$995,068.99
<b>III. Balance Presupuestario (Superávit o Déficit) (III = I - II)</b>	<b>\$0.00</b>	<b>\$220,990.50</b>	<b>\$220,990.50</b>

Concepto	Estimado	Devengado	Pagado
III. Balance Presupuestario (Superávit o Déficit)	\$0.00	\$220,990.50	\$220,990.50
IV. Intereses, Comisiones y Gastos de la Deuda	\$0.00	\$0.00	\$0.00
V. Balance Primario ( Superávit o Déficit) (V= III - IV)	\$0.00	\$220,990.50	\$220,990.50

Concepto	Estimado	Devengado	Pagado
A. Financiamiento	\$0.00	\$0.00	\$0.00
B. Amortización de la deuda	\$0.00	\$0.00	\$0.00
C. Endeudamiento ó desendeudamiento (C = A - B)	\$0.00	\$0.00	\$0.00

\_\_\_\_\_  
 LIC. GUILLERMO LOAIZA GOMEZ  
 DIRECTOR GENERAL

\_\_\_\_\_  
 LIC. MARIA SELENE LICEA GARIBAY  
 DELEGADA ADMINISTRATIVA

\_\_\_\_\_  
 C.P. MARCO VINICIO ALVAREZ PALOMARES  
 JEFE DE DEPTO. DE RECURSOS HUMANOS Y  
 FINANCIEROS

**Comité de Adquisiciones del Poder Ejecutivo**  
**Estado de Michoacán**  
**Gasto por Categoría Programática**  
**Del 01/ene/2019 Al 31/ene/2019**

Fecha y hora de Impresión | 25/mar/2019 12:02 p.m.

Usu: mary  
Rep: rptEstadoPresupuestoEgresos\_PC

Concepto	Egresos					Subejercicio 6 = ( 3 - 4 )
	Aprobado 1	Ampliaciones / (Reducciones) 2	Modificado 3=(1+2)	Devengado 4	Pagado 5	
<b>Programas</b>						
<b>Subsidios: Sector Social y Privado o Entidades Federativas</b>						
Sujetos a Reglas de Operación	\$0.00	\$0.00	\$0.00	\$0.00	\$0.00	\$0.00
Otros Subsidios	\$0.00	\$0.00	\$0.00	\$0.00	\$0.00	\$0.00
<b>Subsidios: Sector Social y Privado o Entidades Federativas</b>	<b>\$0.00</b>	<b>\$0.00</b>	<b>\$0.00</b>	<b>\$0.00</b>	<b>\$0.00</b>	<b>\$0.00</b>
<b>Desempeño de las Funciones</b>						
Funciones de las Fuerzas Armadas (Únicamente Gobierno Federal)	\$0.00	\$0.00	\$0.00	\$0.00	\$0.00	\$0.00
Provisión de Bienes Públicos	\$0.00	\$0.00	\$0.00	\$0.00	\$0.00	\$0.00
Prestación de Servicios Públicos	\$0.00	\$0.00	\$0.00	\$0.00	\$0.00	\$0.00
Promoción y fomento	\$0.00	\$0.00	\$0.00	\$0.00	\$0.00	\$0.00
Regulación y supervisión	\$0.00	\$0.00	\$0.00	\$0.00	\$0.00	\$0.00
Proyectos de Inversión	\$0.00	\$0.00	\$0.00	\$0.00	\$0.00	\$0.00
Planeación, seguimiento y evaluación de políticas públicas	\$0.00	\$0.00	\$0.00	\$0.00	\$0.00	\$0.00
Específicos	\$0.00	\$0.00	\$0.00	\$0.00	\$0.00	\$0.00
<b>Desempeño de las Funciones</b>	<b>\$0.00</b>	<b>\$0.00</b>	<b>\$0.00</b>	<b>\$0.00</b>	<b>\$0.00</b>	<b>\$0.00</b>
<b>Administrativos y de Apoyo</b>						
Apoyo al proceso presupuestario y para mejorar la eficiencia	\$0.00	\$0.00	\$0.00	\$0.00	\$0.00	\$0.00
Apoyo a la función pública y al mejoramiento de la gestión	\$0.00	\$0.00	\$0.00	\$0.00	\$0.00	\$0.00
Operaciones ajenas	\$0.00	\$0.00	\$0.00	\$0.00	\$0.00	\$0.00
<b>Administrativos y de Apoyo</b>	<b>\$0.00</b>	<b>\$0.00</b>	<b>\$0.00</b>	<b>\$0.00</b>	<b>\$0.00</b>	<b>\$0.00</b>
<b>Compromisos</b>						
Obligaciones de cumplimiento de resolución jurisdiccional	\$0.00	\$0.00	\$0.00	\$0.00	\$0.00	\$0.00
Desastres Naturales	\$0.00	\$0.00	\$0.00	\$0.00	\$0.00	\$0.00
<b>Compromisos</b>	<b>\$0.00</b>	<b>\$0.00</b>	<b>\$0.00</b>	<b>\$0.00</b>	<b>\$0.00</b>	<b>\$0.00</b>
<b>Obligaciones</b>						
Pensiones y jubilaciones	\$0.00	\$0.00	\$0.00	\$0.00	\$0.00	\$0.00
Aportaciones a la seguridad social	\$0.00	\$0.00	\$0.00	\$0.00	\$0.00	\$0.00
Aportaciones a fondos de estabilización	\$0.00	\$0.00	\$0.00	\$0.00	\$0.00	\$0.00
Aportaciones a fondos de inversión y reestructura de pensión	\$0.00	\$0.00	\$0.00	\$0.00	\$0.00	\$0.00
<b>Obligaciones</b>	<b>\$0.00</b>	<b>\$0.00</b>	<b>\$0.00</b>	<b>\$0.00</b>	<b>\$0.00</b>	<b>\$0.00</b>
<b>Programas de Gasto Federalizado</b>						
Gasto Federalizado	\$24,073,194.69	\$0.00	\$24,073,194.69	\$995,068.99	\$995,068.99	\$23,078,125.70



Comité de Adquisiciones del Poder Ejecutivo

Estado de Michoacán  
Gasto por Categoría Programática

Del 01/ene/2019 Al 31/ene/2019

Fecha y 25/mar/2019

hora de Impresión 12:02 p.m.

Usu: mary

Rep: rptEstadoPresupuestoEgresos\_PC

Concepto	Egresos					Subejercicio 6 = ( 3 - 4 )
	Aprobado 1	Ampliaciones / (Reducciones) 2	Modificado 3=(1+2)	Devengado 4	Pagado 5	
<b>Programas</b>						
Programas de Gasto Federalizado	\$24,073,194.69	\$0.00	\$24,073,194.69	\$995,068.99	\$995,068.99	\$23,078,125.70
<b>Participaciones a entidades federativas y municipios</b>						
Participaciones a entidades federativas y municipios	\$0.00	\$0.00	\$0.00	\$0.00	\$0.00	\$0.00
Participaciones a entidades federativas y municipios	\$0.00	\$0.00	\$0.00	\$0.00	\$0.00	\$0.00
<b>Costo financiero, deuda o apoyos a deudores y ahorradores</b>						
Costo financiero, deuda o apoyos a deudores y ahorradores	\$0.00	\$0.00	\$0.00	\$0.00	\$0.00	\$0.00
Costo financiero, deuda o apoyos a deudores y ahorradores	\$0.00	\$0.00	\$0.00	\$0.00	\$0.00	\$0.00
<b>Adeudos de ejercicios fiscales anteriores</b>						
Adeudos de ejercicios fiscales anteriores	\$0.00	\$0.00	\$0.00	\$0.00	\$0.00	\$0.00
Adeudos de ejercicios fiscales anteriores	\$0.00	\$0.00	\$0.00	\$0.00	\$0.00	\$0.00
<b>Total del Gasto</b>	<b>\$24,073,194.69</b>	<b>\$0.00</b>	<b>\$24,073,194.69</b>	<b>\$995,068.99</b>	<b>\$995,068.99</b>	<b>\$23,078,125.70</b>

LIC. GUILLERMO LOAIZA GÓMEZ

DIRECTOR GENERAL

LIC. MARÍA SELENE LICEA GARIBAY

DELEGADA ADMINISTRATIVA

C.P. MARCO VINICIO ALVAREZ PALOMARES

JEFE DE DEPTO. DE RECURSOS HUMANOS Y FINANCIEROS