




**COMITÉ DE  
ADQUISICIONES DEL  
PODER EJECUTIVO**

**ESTADOS  
FINANCIEROS**

**AGOSTO 2019**



	2019	2018		2019	2018
<b>ACTIVO</b>			<b>PASIVO</b>		
<b>ACTIVO CIRCULANTE</b>	<b>\$12,756,932.19</b>	<b>\$12,665,490.00</b>	<b>PASIVO CIRCULANTE</b>	<b>\$5,353,947.39</b>	<b>\$6,540,843.39</b>
EFFECTIVO Y EQUIVALENTES	\$4,019,445.12	\$3,206,946.93	CUENTAS POR PAGAR A CORTO PLAZO	\$0.00	\$0.00
DERECHOS A RECIBIR EFECTIVO O EQUIVALENTES	\$8,737,487.07	\$8,458,543.07	DOCUMENTOS POR PAGAR A CORTO PLAZO	\$0.00	\$0.00
DERECHOS A RECIBIR BIENES O SERVICIOS	\$0.00	\$0.00	PORCIÓN A CORTO PLAZO DE LA DEUDA PÚBLICA A L	\$0.00	\$0.00
INVENTARIOS	\$0.00	\$0.00	TÍTULOS Y VALORES A CORTO PLAZO	\$0.00	\$0.00
ALMACENES	\$0.00	\$0.00	PASIVOS DIFERIDOS A CORTO PLAZO	\$0.00	\$0.00
ESTIMACIÓN POR PÉRDIDA O DETERIORO DE ACTIVO	\$0.00	\$0.00	FONDOS Y BIENES DE TERCEROS EN GARANTÍA Y/O I	\$0.00	\$0.00
OTROS ACTIVOS CIRCULANTES	\$0.00	\$0.00	PROVISIONES A CORTO PLAZO	\$0.00	\$0.00
<b>Total de Activos Circulantes</b>	<b>\$12,756,932.19</b>	<b>\$12,665,490.00</b>	<b>Total de Pasivos Circulantes</b>	<b>\$5,353,947.39</b>	<b>\$6,540,843.39</b>
<b>ACTIVO NO CIRCULANTE</b>	<b>\$1,726,221.12</b>	<b>\$1,724,535.74</b>	<b>PASIVO NO CIRCULANTE</b>	<b>\$0.00</b>	<b>\$0.00</b>
INVERSIONES FINANCIERAS A LARGO PLAZO	\$0.00	\$0.00	CUENTAS POR PAGAR A LARGO PLAZO	\$0.00	\$0.00
DERECHOS A RECIBIR EFECTIVO O EQUIVALENTES A L	\$0.00	\$0.00	DOCUMENTOS POR PAGAR A LARGO PLAZO	\$0.00	\$0.00
BIENES INMUEBLES, INFRAESTRUCTURA Y CONSTRUC	\$2,843,035.12	\$2,841,349.74	DEUDA PÚBLICA A LARGO PLAZO	\$0.00	\$0.00
BIENES MUEBLES	\$0.00	\$0.00	PASIVOS DIFERIDOS A LARGO PLAZO	\$0.00	\$0.00
ACTIVOS INTANGIBLES	\$0.00	\$0.00	FONDOS Y BIENES DE TERCEROS EN GARANTÍA Y/O I	\$0.00	\$0.00
DEPRECIACIÓN, DETERIORO Y AMORTIZACIÓN ACUML	-\$1,116,814.00	-\$1,116,814.00	PROVISIONES A LARGO PLAZO	\$0.00	\$0.00
ACTIVOS DIFERIDOS	\$0.00	\$0.00	<b>Total de Pasivos No Circulantes</b>	<b>\$0.00</b>	<b>\$0.00</b>
ESTIMACIÓN POR PÉRDIDA O DETERIORO DE ACTIVO	\$0.00	\$0.00	<b>Total de Pasivos</b>	<b>\$5,353,947.39</b>	<b>\$6,540,843.39</b>
OTROS ACTIVOS NO CIRCULANTES	\$0.00	\$0.00	<b>HACIENDA PÚBLICA/ PATRIMONIO</b>	<b>\$0.00</b>	<b>\$0.00</b>
<b>Total de Activos No Circulantes</b>	<b>\$1,726,221.12</b>	<b>\$1,724,535.74</b>	<b>HACIENDA PÚBLICA/PATRIMONIO CONTRIBUIDO</b>	<b>\$0.00</b>	<b>\$0.00</b>
<b>Total de Activos</b>	<b>\$14,483,153.31</b>	<b>\$14,390,025.74</b>	APORTACIONES	\$0.00	\$0.00
			DONACIONES DE CAPITAL	\$0.00	\$0.00
			ACTUALIZACIÓN DE LA HACIENDA PÚBLICA/PATRIMON	\$0.00	\$0.00
			<b>HACIENDA PÚBLICA /PATRIMONIO GENERADO</b>	<b>\$9,129,205.92</b>	<b>\$7,849,182.35</b>
			RESULTADOS DEL EJERCICIO (AHORRO/DESAHORRO)	\$1,280,023.57	\$1,342,762.60
			RESULTADOS DE EJERCICIOS ANTERIORES	\$7,826,787.01	\$6,484,024.41
			REVALUOS	\$0.00	\$0.00
			RESERVAS	\$0.00	\$0.00
			RECTIFICACIONES DE RESULTADOS DE EJERCICIOS A	\$22,395.34	\$22,395.34
			<b>EXCESO O INSUFICIENCIA EN LA ACTUALIZACIÓN DE LA I</b>	<b>\$0.00</b>	<b>\$0.00</b>
			RESULTADO POR POSICIÓN MONETARIA	\$0.00	\$0.00
			RESULTADO POR TENENCIA DE ACTIVOS NO MONETA	\$0.00	\$0.00



Comité de Adquisiciones  
Estado de Michoacán

# Comité de Adquisiciones del Poder Ejecutivo

## Estado de Michoacán

### Estado de Situación Financiera

Al 31/ago/2019

Usr: mary  
Rep: rptEstadoSituacionFinanciera

Total Hacienda Pública/Patrimonio  
Total de Pasivo y Hacienda Pública/Patrimonio

	2019	2018
Total Hacienda Pública/Patrimonio	\$9,129,205.92	\$7,049,182.35
Total de Pasivo y Hacienda Pública/Patrimonio	\$14,483,153.31	\$14,390,025.74

Fecha y 11/oct/2019

hora de Impresión 11:47 a.m.

**Comité de Adquisiciones del Poder Ejecutivo  
Estado de Michoacán  
Estado de Situación Financiera  
Al 31/ago/2019**

Fecha y hora de Impresión | 11/oct/2019 11:47 a.m.


	2019	2018
<b>LEY DE INGRESOS</b>		<b>\$0.00</b>
LEY DE INGRESOS ESTIMADA	\$24,073,194.69	\$22,069,537.81
LEY DE INGRESOS POR EJECUTAR	\$12,341,346.23	\$4,722,728.43
MODIFICACIONES A LA LEY DE INGRESOS ESTIMADA	\$0.00	\$0.00
LEY DE INGRESOS DEVENGADA	\$11,731,848.46	\$17,346,809.38
LEY DE INGRESOS RECAUDADA	\$11,731,848.46	\$17,346,809.38
<b>PRESUPUESTO DE EGRESOS</b>		<b>\$0.00</b>
PRESUPUESTO DE EGRESOS APROBADO	\$24,073,194.69	\$22,069,537.81
PRESUPUESTO DE EGRESOS POR EJERCER	\$13,503,300.64	\$5,918,309.16
MODIFICACIONES AL PRESUPUESTO DE EGRESOS API	\$0.00	\$0.00
PRESUPUESTO DE EGRESOS COMPROMETIDO	\$10,569,894.05	\$16,151,228.65
PRESUPUESTO DE EGRESOS DEVENGADO	\$10,569,894.05	\$16,151,228.65
PRESUPUESTO DE EGRESOS EJERCIDO	\$10,569,894.05	\$16,151,228.65
PRESUPUESTO DE EGRESOS PAGADO	\$10,569,894.05	\$16,151,228.65

"Bajo protesta de decir verdad declaramos que los Estados Financieros y sus notas, son razonablemente correctos y son responsabilidad del emisor".

LIC. GUILLERMO LOAIZA GOMEZ  
DIRECTOR GENERAL



LIC. MARIA SELENE LICEA GARIBAY  
DELEGADA ADMINISTRATIVA





Comité de Adquisiciones del Poder Ejecutivo  
Estado de Michoacán  
Estado de Actividades

Usu: mary

Del 01/ene/2019 al 31/ago/2019

Rep: rptEstadoActividades

Fecha y hora de Impresión 11/oct/2019 05:13 p.m.

	<u>2019</u>	<u>2018</u>
<b>INGRESOS Y OTROS BENEFICIOS</b>		
<b>INGRESOS DE GESTIÓN</b>	\$2,377,442.79	\$1,482,001.31
IMPUESTOS	\$0.00	\$0.00
CUOTAS Y APORTACIONES DE SEGURIDAD SOCIAL	\$0.00	\$0.00
CONTRIBUCIONES DE MEJORAS	\$0.00	\$0.00
DERECHOS	\$0.00	\$0.00
PRODUCTOS	\$0.00	\$0.00
APRÓVECHAMIENTOS	\$118.79	\$41.11
INGRESOS POR VENTA DE BIENES Y PRESTACIÓN DE SERVICIOS	\$2,377,324.00	\$1,481,960.20
<b>PARTICIPACIONES, APORTACIONES, CONVENIOS, INCENTIVOS DERIVADOS DE LA COLABORACIÓN FISCAL, FONDOS DISTINTOS DE APORTACIONES, TRANSFERENCIAS, ASIGNACIONES, SUBSIDIOS Y SUBVENCIONES, Y PENSIONES Y JUBILACIONES</b>	\$9,342,477.78	\$8,651,176.06
PARTICIPACIONES, APORTACIONES, CONVENIOS, INCENTIVOS DERIVADOS DE LA COLABORACIÓN FISCAL Y FONDOS DISTINTOS DE APORTACIONES	\$0.00	\$0.00
TRANSFERENCIAS, ASIGNACIONES, SUBSIDIOS Y SUBVENCIONES, Y PENSIONES Y JUBILACIONES	\$9,342,477.78	\$8,651,176.06
<b>OTROS INGRESOS Y BENEFICIOS</b>	\$128,311.67	\$74,426.09
INGRESOS FINANCIEROS	\$128,311.67	\$74,426.09
INCREMENTO POR VARIACIÓN DE INVENTARIOS	\$0.00	\$0.00
DISMINUCIÓN DEL EXCESO DE ESTIMACIONES POR PÉRDIDA O DETERIORO U OBSOLESCENCIA	\$0.00	\$0.00
DISMINUCIÓN DEL EXCESO DE PROVISIONES	\$0.00	\$0.00
OTROS INGRESOS Y BENEFICIOS VARIOS	\$0.00	\$0.00
<b>Total de Ingresos y Otros Beneficios</b>	<b>\$11,848,232.24</b>	<b>\$10,207,603.46</b>
<b>GASTOS Y OTRAS PÉRDIDAS</b>		
<b>GASTOS DE FUNCIONAMIENTO</b>	\$10,200,582.59	\$9,254,273.48
SERVICIOS PERSONALES	\$8,432,711.72	\$8,122,659.27
MATERIALES Y SUMINISTROS	\$336,708.62	\$304,492.81
SERVICIOS GENERALES	\$1,431,162.25	\$827,121.40
<b>TRANSFERENCIAS, ASIGNACIONES, SUBSIDIOS Y OTRAS AYUDAS</b>	\$367,626.08	\$0.00
TRANSFERENCIAS INTERNAS Y ASIGNACIONES AL SECTOR PÚBLICO	\$0.00	\$0.00
TRANSFERENCIAS AL RESTO DEL SECTOR PÚBLICO	\$0.00	\$0.00
SUBSIDIOS Y SUBVENCIONES	\$367,626.08	\$0.00
AYUDAS SOCIALES	\$0.00	\$0.00
PENSIONES Y JUBILACIONES	\$0.00	\$0.00
TRANSFERENCIAS A FIDEICOMISOS, MANDATOS Y CONTRATOS ANÁLOGOS	\$0.00	\$0.00
TRANSFERENCIAS A LA SEGURIDAD SOCIAL	\$0.00	\$0.00
DONATIVOS	\$0.00	\$0.00
TRANSFERENCIAS AL EXTERIOR	\$0.00	\$0.00
<b>PARTICIPACIONES Y APORTACIONES</b>	\$0.00	\$0.00
PARTICIPACIONES	\$0.00	\$0.00
APORTACIONES	\$0.00	\$0.00
CONVENIOS	\$0.00	\$0.00
<b>INTERESES, COMISIONES Y OTROS GASTOS DE LA DEUDA PÚBLICA</b>	\$0.00	\$0.00
INTERESES DE LA DEUDA PÚBLICA	\$0.00	\$0.00
COMISIONES DE LA DEUDA PÚBLICA	\$0.00	\$0.00
GASTOS DE LA DEUDA PÚBLICA	\$0.00	\$0.00
COSTO POR COBERTURAS	\$0.00	\$0.00
APOYOS FINANCIEROS	\$0.00	\$0.00

**Comité de Adquisiciones del Poder Ejecutivo  
Estado de Michoacán  
Estado de Actividades**

Del 01/ene/2019 al 31/ago/2019

Usr: mary

Rep: rptEstadoActividades

Fecha y hora de Impresión | 11/oct/2019  
05:13 p.m.

	<u>2019</u>	<u>2018</u>
<b>OTROS GASTOS Y PÉRDIDAS EXTRAORDINARIAS</b>	\$0.00	\$0.00
ESTIMACIONES, DEPRECIACIONES, DETERIOROS, OBSOLESCENCIA Y AMORTIZACIONES	\$0.00	\$0.00
PROVISIONES	\$0.00	\$0.00
DISMINUCIÓN DE INVENTARIOS	\$0.00	\$0.00
AUMENTO POR INSUFICIENCIA DE ESTIMACIONES POR PÉRDIDA O DETERIORO U OBSOLESCENCIA	\$0.00	\$0.00
AUMENTO POR INSUFICIENCIA DE PROVISIONES	\$0.00	\$0.00
OTROS GASTOS	\$0.00	\$0.00
<b>INVERSIÓN PÚBLICA</b>	\$0.00	\$0.00
INVERSIÓN PÚBLICA NO CAPITALIZABLE	\$0.00	\$0.00
<b>Total de Gastos y otras Pérdidas</b>	\$10,568,208.67	\$9,254,273.48
<b>Resultado del Ejercicio (Ahorro/Desahorro)</b>	\$1,280,023.57	\$953,329.98

"Bajo protesta de decir verdad declaramos que los Estados Financieros y sus notas, son razonablemente correctos y son responsabilidad del emisor".

\_\_\_\_\_  
LIC. GUILLERMO LOAIZA GOMEZ  
DIRECTOR GENERAL

\_\_\_\_\_  
LIC. MARIA SELENE LOPEZ GARIBAY  
DELEGADA ADMINISTRATIVA

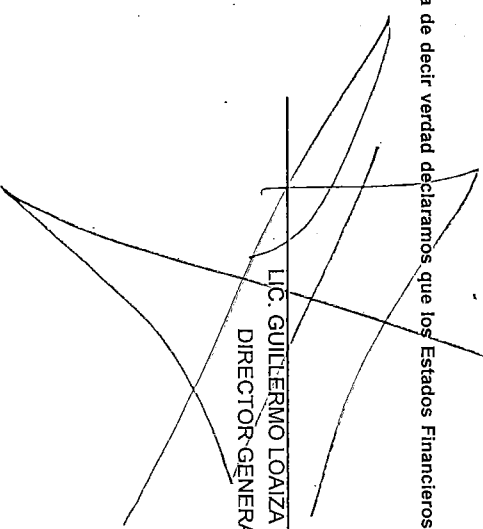
Concepto	Hacienda Pública/ Patrimonio Contribuido	Hacienda Pública/ Patrimonio Generado De Ejercicios Anteriores	Hacienda Pública/ Patrimonio Generado Del Ejercicio	Exceso o Insuficiencia en la Actualización de la Hacienda Pública / Patrimonio	Total
<b>HACIENDA PÚBLICA/PATRIMONIO CONTRIBUIDO NETO 2018</b>	\$0.00	\$0.00	\$0.00	\$0.00	\$0.00
APORTACIONES	\$0.00	\$0.00	\$0.00	\$0.00	\$0.00
DONACIONES DE CAPITAL	\$0.00	\$0.00	\$0.00	\$0.00	\$0.00
ACTUALIZACIÓN DE LA HACIENDA PÚBLICA/PATRIMONIO	\$0.00	\$0.00	\$0.00	\$0.00	\$0.00
<b>HACIENDA PÚBLICA /PATRIMONIO GENERADO NETO 2018</b>	\$0.00	\$6,506,419.75	\$1,342,762.60	\$0.00	\$7,849,182.35
RESULTADOS DEL EJERCICIO (AHORRO/ DESAHORRO)	\$0.00	\$0.00	\$1,342,762.60	\$0.00	\$1,342,762.60
RESULTADOS DE EJERCICIOS ANTERIORES	\$0.00	\$6,484,024.41	\$0.00	\$0.00	\$6,484,024.41
REVALÚOS	\$0.00	\$0.00	\$0.00	\$0.00	\$0.00
RESERVAS	\$0.00	\$0.00	\$0.00	\$0.00	\$0.00
RECTIFICACIONES DE RESULTADOS DE EJERCICIOS ANTERIORES	\$0.00	\$22,395.34	\$0.00	\$0.00	\$22,395.34
<b>EXCESO O INSUFICIENCIA EN LA ACTUALIZACIÓN DE LA HACIENDA PÚBLICA/ PATRIMONIO NETO 2018</b>	\$0.00	\$0.00	\$0.00	\$0.00	\$0.00
RESULTADO POR POSICIÓN MONETARIA	\$0.00	\$0.00	\$0.00	\$0.00	\$0.00
RESULTADO POR TENENCIA DE ACTIVOS NO MONETARIOS	\$0.00	\$0.00	\$0.00	\$0.00	\$0.00
<b>HACIENDA PÚBLICA / PATRIMONIO NETO FINAL 2018</b>	\$0.00	\$6,506,419.75	\$1,342,762.60	\$0.00	\$7,849,182.35
<b>CAMBIOS EN LA HACIENDA PÚBLICA/PATRIMONIO CONTRIBUIDO NETO 2019</b>	\$0.00	\$0.00	\$0.00	\$0.00	\$0.00
APORTACIONES	\$0.00	\$0.00	\$0.00	\$0.00	\$0.00
DONACIONES DE CAPITAL	\$0.00	\$0.00	\$0.00	\$0.00	\$0.00
ACTUALIZACIÓN DE LA HACIENDA PÚBLICA/PATRIMONIO	\$0.00	\$0.00	\$0.00	\$0.00	\$0.00
<b>VARIACIONES DE LA HACIENDA PÚBLICA / PATRIMONIO GENERADO NETO 2019</b>	\$0.00	\$1,342,762.60	-\$62,739.03	\$0.00	\$1,280,023.57
RESULTADOS DEL EJERCICIO (AHORRO/ DESAHORRO)	\$0.00	\$0.00	\$1,280,023.57	\$0.00	\$1,280,023.57
RESULTADOS DE EJERCICIOS ANTERIORES	\$0.00	\$1,342,762.60	-\$1,342,762.60	\$0.00	\$0.00
REVALÚOS	\$0.00	\$0.00	\$0.00	\$0.00	\$0.00
RESERVAS	\$0.00	\$0.00	\$0.00	\$0.00	\$0.00
RECTIFICACIONES DE RESULTADOS DE EJERCICIOS ANTERIORES	\$0.00	\$0.00	\$0.00	\$0.00	\$0.00
<b>CAMBIOS EN EL EXCESO O INSUFICIENCIA EN LA ACTUALIZACIÓN DE LA HACIENDA PÚBLICA/ PATRIMONIO NETO 2019</b>	\$0.00	\$0.00	\$0.00	\$0.00	\$0.00
RESULTADO POR POSICIÓN MONETARIA	\$0.00	\$0.00	\$0.00	\$0.00	\$0.00
RESULTADO POR TENENCIA DE ACTIVOS NO MONETARIOS	\$0.00	\$0.00	\$0.00	\$0.00	\$0.00
<b>HACIENDA PÚBLICA / PATRIMONIO NETO-FINAL 2019</b>	\$0.00	\$7,849,182.35	\$1,280,023.57	\$0.00	\$9,129,205.92

**Comité de Adquisiciones del Poder Ejecutivo**  
**Estado de Variaciones en la Hacienda Pública**  
**Del 01/ene/2019 Al 31/ago/2019**

Fecha y hora de Impresión | 11/oct/2019 05:07 p.m.

Concepto	Hacienda Publica/ Patrimonio Contribuido	Hacienda Publica/ Patrimonio Generado De Ejercicios Anteriores	Hacienda Publica/ Patrimonio Generado Del Ejercicio	Exceso o Insuficiencia en la Actualización de la Hacienda Pública/ Patrimonio	Total
----------	--	--	--	---	-------

"Bajo protesta de decir verdad declaramos, que los Estados Financieros y sus notas, son razonablemente correctos y son responsabilidad del emisor"

  
L.C. GUILLERMO LOATZA GOMEZ  
DIRECTOR GENERAL

  
L.C. MARIA SELENE LICEA GARIBAY  
DELEGADA ADMINISTRATIVA

Comité de Adquisiciones del Poder Ejecutivo

Estado de Michoacan

Estado de Cambios en la Situación Financiera

Del 01/ene/2019 Al 31/ago/2019

Usu: mary

Rep: rptEstadoCambiosSituacionFinanciera

Fecha y hora de impresión 11/oct/2019 05:08 p.m.

ACTIVO	Origen	Aplicación
<b>ACTIVO CIRCULANTE</b>		<b>\$93,127.57</b>
EFFECTIVO Y EQUIVALENTES		<u>\$91,442.19</u>
DERECHOS A RECIBIR EFECTIVO O EQUIVALENTES	\$721,056.00	\$812,498.19
DERECHOS A RECIBIR BIENES O SERVICIOS		
INVENTARIOS		
ALMACENES		
ESTIMACIÓN POR PÉRDIDA O DETERIORO DE ACTIVOS CIRCULANTES		
OTROS ACTIVOS CIRCULANTES		
<b>ACTIVO NO CIRCULANTE</b>		<b>\$1,685.38</b>
INVERSIONES FINANCIERAS A LARGO PLAZO		
DERECHOS A RECIBIR EFECTIVO O EQUIVALENTES A LARGO PLAZO		
BIENES INMUEBLES, INFRAESTRUCTURA Y CONSTRUCCIONES EN PROCESO		
BIENES MUEBLES		\$1,685.38
ACTIVOS INTANGIBLES		
DEPRECIACIÓN, DETERIORO Y AMORTIZACIÓN ACUMULADA DE BIENES		
ACTIVOS DIFERIDOS		
ESTIMACIÓN POR PÉRDIDA O DETERIORO DE ACTIVOS NO CIRCULANTES		
OTROS ACTIVOS NO CIRCULANTES		
<b>PASIVO</b>		<b>\$1,186,896.00</b>
<b>PASIVO CIRCULANTE</b>		<b>\$1,186,896.00</b>
CUENTAS POR PAGAR A CORTO PLAZO		\$1,186,896.00
DOCUMENTOS POR PAGAR A CORTO PLAZO		
PORCIÓN A CORTO PLAZO DE LA DEUDA PÚBLICA A LARGO PLAZO		
TÍTULOS Y VALORES A CORTO PLAZO		
PASIVOS DIFERIDOS A CORTO PLAZO		
FONDOS Y BIENES DE TERCEROS EN GARANTÍA Y/O ADMINISTRACIÓN A CORTO PLAZO		
PROVISIONES A CORTO PLAZO		
OTROS PASIVOS A CORTO PLAZO		
<b>PASIVO NO CIRCULANTE</b>		
CUENTAS POR PAGAR A LARGO PLAZO		
DOCUMENTOS POR PAGAR A LARGO PLAZO		
DEUDA PÚBLICA A LARGO PLAZO		
PASIVOS DIFERIDOS A LARGO PLAZO		
FONDOS Y BIENES DE TERCEROS EN GARANTÍA Y/O ADMINISTRACIÓN A LARGO PLAZO		
PROVISIONES A LARGO PLAZO		
<b>HACIENDA PÚBLICA/ PATRIMONIO</b>	<b>\$1,280,023.57</b>	
<b>HACIENDA PÚBLICA/PATRIMONIO CONTRIBUIDO</b>		
APORTACIONES		
DONACIONES DE CAPITAL		
ACTUALIZACIÓN DE LA HACIENDA PÚBLICA/PATRIMONIO		
<b>HACIENDA PÚBLICA /PATRIMONIO GENERADO</b>	<b>\$1,280,023.57</b>	
RESULTADOS DEL EJERCICIO (AHORRO/ DESAHORRO)		
RESULTADOS DE EJERCICIOS ANTERIORES	\$1,342,762.60	\$62,739.03
REVALÚOS		
RESERVAS		
RECTIFICACIONES DE RESULTADOS DE EJERCICIOS ANTERIORES		
<b>EXCESO O INSUFICIENCIA EN LA ACTUALIZACIÓN DE LA HACIENDA PÚBLICA/ PATRIMONIO</b>		
RESULTADO POR POSICIÓN MONETARIA		
RESULTADO POR TENENCIA DE ACTIVOS NO MONETARIOS		



# Comité de Adquisiciones del Poder Ejecutivo

## Estado de Michoacán

### Estado de Cambios en la Situación Financiera

Del 01/ene/2019 Al 31/ago/2019

Usu: mary  
Rep: rptEstadoCambiosSituacionFinanciera

Fecha y hora de Impresión | 11/oct/2019  
05:08 p.m.

Origen

Aplicación

"Bajo protesta de decir verdad declaramos que los Estados Financieros y sus notas, son razonablemente correctos y son responsabilidad del emisor".

\_\_\_\_\_  
LIC. GUILLERMO LOAIZA GÓMEZ  
DIRECTOR GENERAL

\_\_\_\_\_  
LIC. MARÍA SELENE DÍCEA GARIBAY  
DELEGADA ADMINISTRATIVA



# Comité de Adquisiciones del Poder Ejecutivo

Estado de Michoacán

Estado de Flujos de Efectivo

Del 01/ene/2019 Al 31/ago/2019

Usu: mary

Rep: rptEstadoFlujosEfectivo

Fecha y hora de Impresión | 11/oct/2019 05:09 p.m.

Concepto	2019	2018
<b>FLUJOS DE EFECTIVO DE LAS ACTIVIDADES DE OPERACIÓN</b>		
<b>ORIGEN</b>	<b>\$11,731,848.46</b>	<b>\$17,436,423.11</b>
IMPUESTOS	\$0.00	\$0.00
CUOTAS Y APORTACIONES DE SEGURIDAD SOCIAL	\$0.00	\$0.00
CONTRIBUCIONES DE MEJORAS	\$0.00	\$0.00
DERECHOS	\$0.00	\$0.00
PRODUCTOS	\$0.00	\$0.00
APROVECHAMIENTOS	\$118.79	\$79.06
INGRESOS POR VENTA DE BIENES Y PRESTACIÓN DE SERVICIOS	\$2,389,251.89	\$2,000,228.20
PARTICIPACIONES, APORTACIONES, CONVENIOS, INCENTIVOS DERIVADOS DE LA COLABORACIÓN FISCAL Y FONDOS DISTINTOS DE APORTACIONES	\$0.00	\$0.00
TRANSFERENCIAS, ASIGNACIONES, SUBSIDIOS Y SUBVENCIONES, Y PENSIONES Y JUBILACIONES	\$9,342,477.78	\$15,346,502.12
OTROS ORÍGENES DE OPERACIÓN	\$0.00	\$89,613.73
<b>APLICACIÓN</b>	<b>\$10,917,664.89</b>	<b>\$16,037,463.87</b>
SERVICIOS PERSONALES	\$8,432,711.72	\$13,910,322.17
MATERIALES Y SUMINISTRO	\$336,708.62	\$510,020.00
SERVICIOS GENERALES	\$1,431,162.25	\$1,617,121.70
TRANSFERENCIAS INTERNAS Y ASIGNACIONES AL SECTOR PÚBLICO	\$0.00	\$0.00
TRANSFERENCIAS AL RESTO DEL SECTOR PÚBLICO	\$0.00	\$0.00
SUBSIDIOS Y SUBVENCIONES	\$367,626.08	\$0.00
AYUDAS SOCIALES	\$0.00	\$0.00
PENSIONES Y JUBILACIONES	\$0.00	\$0.00
TRANSFERENCIAS A FIDEICOMISOS, MANDATOS Y OTROS ANÁLOGOS	\$0.00	\$0.00
TRANSFERENCIAS A LA SEGURIDAD SOCIAL	\$0.00	\$0.00
DONATIVOS	\$0.00	\$0.00
TRANSFERENCIAS AL EXTERIOR	\$0.00	\$0.00
PARTICIPACIONES	\$0.00	\$0.00
APORTACIONES	\$0.00	\$0.00
CONVENIOS	\$0.00	\$0.00
OTRAS APLICACIONES DE OPERACIÓN	\$349,456.22	\$0.00
<b>FLUJOS NETOS DE EFECTIVO POR ACTIVIDADES DE OPERACIÓN</b>	<b>\$814,183.57</b>	<b>\$1,398,959.24</b>
<b>FLUJOS DE EFECTIVO DE LAS ACTIVIDADES DE INVERSIÓN</b>		
<b>ORIGEN</b>	<b>\$0.00</b>	<b>\$0.00</b>
BIENES INMUEBLES, INFRAESTRUCTURA Y CONSTRUCCIONES EN PROCESO	\$0.00	\$0.00
BIENES MUEBLES	\$0.00	\$0.00
OTROS ORÍGENES DE INVERSIÓN	\$0.00	\$0.00
<b>APLICACIÓN</b>	<b>\$1,685.38</b>	<b>\$113,764.78</b>
BIENES INMUEBLES, INFRAESTRUCTURA Y CONSTRUCCIONES EN PROCESO	\$0.00	\$0.00
BIENES MUEBLES	\$1,685.38	\$113,764.78
OTRAS APLICACIONES DE INVERSIÓN	\$0.00	\$0.00
<b>FLUJOS NETOS DE EFECTIVO POR ACTIVIDADES DE INVERSIÓN</b>	<b>-\$1,685.38</b>	<b>-\$113,764.78</b>
<b>FLUJO DE EFECTIVO DE LAS ACTIVIDADES DE FINANCIAMIENTO</b>		
<b>ORÍGEN</b>	<b>\$0.00</b>	<b>\$0.00</b>
ENDEUDAMIENTO NETO	\$0.00	\$0.00
EXTERNO	\$0.00	\$0.00
INTERNO	\$0.00	\$0.00
OTROS ORÍGENES DE FINANCIAMIENTO	\$0.00	\$0.00
<b>APLICACIÓN</b>	<b>\$0.00</b>	<b>\$0.00</b>
SERVICIOS DE LA DEUDA	\$0.00	\$0.00
INTERNO	\$0.00	\$0.00
EXTERNO	\$0.00	\$0.00
OTRAS APLICACIONES DE FINANCIAMIENTO	\$0.00	\$0.00
<b>FLUJOS NETOS DE EFECTIVO POR ACTIVIDADES DE FINANCIAMIENTO</b>	<b>\$0.00</b>	<b>\$0.00</b>
<b>INCREMENTO/DISMINUCIÓN NETA EN EL EFECTIVO Y EQUIVALENTES AL EFECTIVO</b>	<b>\$812,498.19</b>	<b>\$1,285,194.46</b>



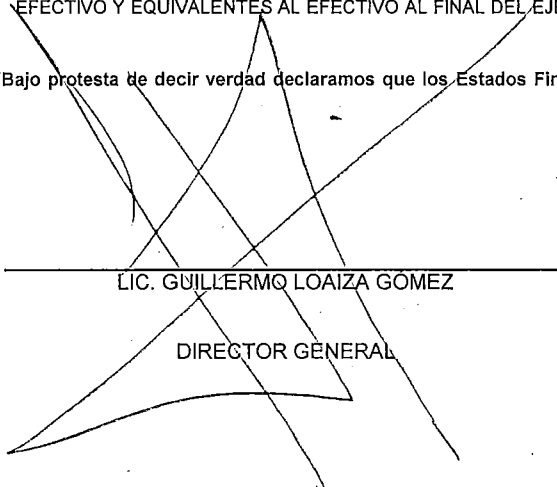
Comité de Adquisiciones del Poder Ejecutivo  
Estado de Michoacan  
Estado de Flujos de Efectivo  
Del 01/ene/2019 Al 31/ago/2019

Usu: mary  
Rep: rptEstadoFlujosEfectivo

Fecha y hora de Impresión | 11/oct/2019 05:09 p.m.

Concepto	2019	2018
EFFECTIVO Y EQUIVALENTES AL EFFECTIVO AL INICIO DEL EJERCICIO	\$3,206,946.93	\$1,921,752.47
EFFECTIVO Y EQUIVALENTES AL EFFECTIVO AL FINAL DEL EJERCICIO	\$4,019,445.12	\$3,206,946.93

"Bajo protesta de decir verdad declaramos que los Estados Financieros y sus notas, son razonablemente correctos y son responsabilidad del emisor".

  
\_\_\_\_\_  
LIC. GUILLERMO LOAIZA GOMEZ

DIRECTOR GENERAL

  
\_\_\_\_\_  
LIC. MARIA SELENE LICEA GARIBAY

DELEGADA ADMINISTRATIVA



**Comité de Adquisiciones del Poder Ejecutivo**  
**Estado de Michoacan**  
**Estado Analítico del Activo**  
**Del 01/ene/2019 al 31/ago/2019**

Fecha y hora de Impresión 11/oct/2019 05:15 p.m.

Usr: mary  
 Rep: rptEstadoAnalíticoDeActivosYPasivos\_R

Concepto	Saldo Inicial 1	Cargos del periodo 2	Abonos del periodo 3	Saldo Final 4(1+2-3)	Variación del Periodo (4-1)
<b>ACTIVO</b>	<b>\$14,390,025.74</b>	<b>\$17,530,584.46</b>	<b>\$17,437,456.89</b>	<b>\$14,483,153.31</b>	<b>\$93,127.57</b>
ACTIVO CIRCULANTE	\$12,665,490.00	\$17,528,899.08	\$17,437,456.89	\$12,756,932.19	\$91,442.19
EFFECTIVO Y EQUIVALENTES	\$3,206,946.93	\$5,063,536.62	\$4,251,038.43	\$4,019,445.12	\$812,498.19
DERECHOS A RECIBIR EFECTIVO O EQUIVALENTES	\$9,458,543.07	\$12,465,362.46	\$13,186,418.46	\$8,737,487.07	-\$721,056.00
DERECHOS A RECIBIR BIENES O SERVICIOS	\$0.00	\$0.00	\$0.00	\$0.00	\$0.00
INVENTARIOS	\$0.00	\$0.00	\$0.00	\$0.00	\$0.00
ALMACENES	\$0.00	\$0.00	\$0.00	\$0.00	\$0.00
ESTIMACIÓN POR PÉRDIDA O DETERIORO DE ACTIVOS CIRCULANTES	\$0.00	\$0.00	\$0.00	\$0.00	\$0.00
OTROS ACTIVOS CIRCULANTES	\$0.00	\$0.00	\$0.00	\$0.00	\$0.00
<b>ACTIVO NO CIRCULANTE</b>	<b>\$1,724,535.74</b>	<b>\$1,685.38</b>	<b>\$0.00</b>	<b>\$1,726,221.12</b>	<b>\$1,685.38</b>
INVERSIONES FINANCIERAS A LARGO PLAZO	\$0.00	\$0.00	\$0.00	\$0.00	\$0.00
DERECHOS A RECIBIR EFECTIVO O EQUIVALENTES A LARGO PLAZO	\$0.00	\$0.00	\$0.00	\$0.00	\$0.00
BIENES INMUEBLES, INFRAESTRUCTURA Y CONSTRUCCIONES EN PROCESO	\$0.00	\$0.00	\$0.00	\$0.00	\$0.00
BIENES MUEBLES	\$2,841,349.74	\$1,685.38	\$0.00	\$2,843,035.12	\$1,685.38
ACTIVOS INTANGIBLES	\$0.00	\$0.00	\$0.00	\$0.00	\$0.00
DEPRECIACIÓN, DETERIORO Y AMORTIZACIÓN ACUMULADA DE BIENES	-\$1,116,814.00	\$0.00	\$0.00	-\$1,116,814.00	\$0.00
ACTIVOS DIFERIDOS	\$0.00	\$0.00	\$0.00	\$0.00	\$0.00
ESTIMACIÓN POR PÉRDIDA O DETERIORO DE ACTIVOS NO CIRCULANTES	\$0.00	\$0.00	\$0.00	\$0.00	\$0.00
OTROS ACTIVOS NO CIRCULANTES	\$0.00	\$0.00	\$0.00	\$0.00	\$0.00

Urf: man/ Fecha y  
 Rep: rptEstadoAnalíticoDeActivosPasivos\_R 11/oct/2019  
hora de Impresión 05:15 p.m.

## Comité de Adquisiciones del Poder Ejecutivo

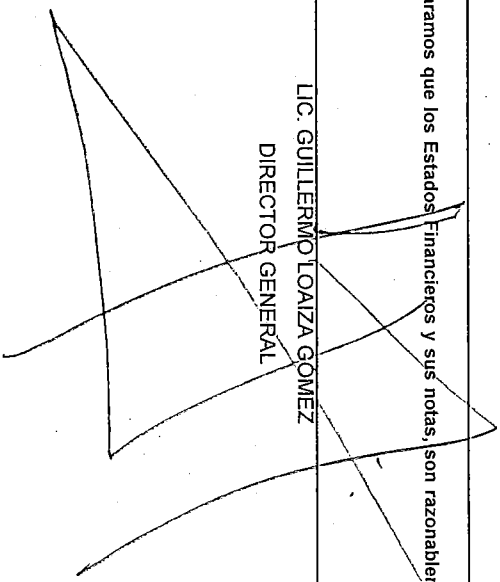
**Estado de Michoacan**  
**Estado Analítico del Activo**  
 Del 01/ene/2019 al 31/ago/2019

Concepto	Saldo Inicial	Cargos del periodo 2	Abonos del periodo 3	Saldo Final 4(1+2-3)	Variación del Periodo (4-1)
----------	---------------	----------------------	----------------------	----------------------	-----------------------------

~~LIC. GUILLERMO LOAIZA GOMEZ  
 DIRECTOR GENERAL~~

~~LIC. MARIA SELENE JUÍQUEA GARIBAY  
 DELEGADA ADMINISTRATIVA~~

"Bajo protesta de decir verdad declaramos que los Estados Financieros y sus notas, son razonablemente correctos y son responsabilidad del emisor."





# Comité de Adquisiciones del Poder Ejecutivo

## Estado de Michoacán

### Estado Analítico de la Deuda y Otros Pasivos Del 01/ene/2019 Al 31/ago/2019

Fecha y 11/oct/2019  
hora de Impresión | 05:37 p.m.

Usu: mary  
Rep: rptEstadoAnaliticoDeudaYPasivos

Denominación de las Deudas	Moneda de Contratación	Institución o País Acreedor	Saldo Inicial del Periodo	Saldo Final del Periodo
<b>DEUDA PÚBLICA</b>				
<b>Corto Plazo</b>				
<b>Deuda Interna</b>				
Instituciones de Crédito	Peso	México	\$0.00	\$0.00
Títulos y Valores	Peso	México	\$0.00	\$0.00
Arrendamientos Financieros	Peso	México	\$0.00	\$0.00
<b>Deuda Externa</b>				
Organismos Financieros Internacionales	Peso	México	\$0.00	\$0.00
Deuda Bilateral	Peso	México	\$0.00	\$0.00
Títulos y Valores	Peso	México	\$0.00	\$0.00
Arrendamientos Financieros	Peso	México	\$0.00	\$0.00
Subtotal Corto Plazo	Peso	México	\$0.00	\$0.00
<b>Largo Plazo</b>				
<b>Deuda Interna</b>				
Instituciones de Crédito	Peso	México	\$0.00	\$0.00
Títulos y Valores	Peso	México	\$0.00	\$0.00
Arrendamientos Financieros	Peso	México	\$0.00	\$0.00
<b>Deuda Externa</b>				
Organismos Financieros Internacionales	Peso	México	\$0.00	\$0.00
Deuda Bilateral	Peso	México	\$0.00	\$0.00
Títulos y Valores	Peso	México	\$0.00	\$0.00
Arrendamientos Financieros	Peso	México	\$0.00	\$0.00
Subtotal-Largo Plazo	Peso	México	\$0.00	\$0.00
<b>Otros Pasivos</b>				
Total Deuda y Otros Pasivos	Peso	México	\$6,540,843.39	\$5,353,947.39
	Peso	México	\$6,540,843.39	\$5,353,947.39



Comité de Adquisiciones  
del Poder Ejecutivo  
del Estado de Michoacán

Usr: may

Rep: rptEstadoAnaliticoDeudaYPasivos

**Comité de Adquisiciones del Poder Ejecutivo**  
**Estado de Michoacán**  
**Estado Analítico de la Deuda y Otros Pasivos**  
**Del 01/ene/2019 Al 31/ago/2019**

Fecha y hora de Impresión | 11/oct/2019 05:37 p.m.

Denominación de las Deudas	Moneda de Contratación	Institución o País Acreedor	Saldo Inicial del Periodo	Saldo Final del Periodo
----------------------------	------------------------	-----------------------------	---------------------------	-------------------------

**DEUDA PÚBLICA**

"Bajo protesta de decir verdad declaramos que los Estados Financieros y sus notas, son razonablemente correctos y son responsabilidad del emisor"

\_\_\_\_\_  
LIC. GUILLERMO LOAIZA GOMEZ  
DIRECTOR GENERAL

\_\_\_\_\_  
LIC. MARIA SELENE LICEA GARIBAY  
DELEGADA ADMINISTRATIVA



Comité de Adquisiciones del Poder Ejecutivo  
Estado de Michoacán  
Informe de Pasivos Contingentes

Usu: mary  
Rep: rptPasivosContingentes

al 31/ago/2019

Fecha y hora de Impresión | 11/oct/2019  
05:44 p.m.

"En cumplimiento a lo dispuesto en los artículos 46, fracción I, inciso d, y 52 de la Ley General de Contabilidad Gubernamental, y de conformidad con lo establecido en el capítulo VII, numeral III, inciso g) del Manual de Contabilidad Gubernamental emitido por el CONAC, el ente público informa lo siguiente:"

NO APLICA


"Bajo protesta de decir verdad declaramos que los Estados Financieros y sus notas, son razonablemente correctos y son responsabilidad del emisor".

~~LIC. GUILLERMO LOAIZA GOMEZ~~

DIRECTOR GENERAL

  
LIC. MARIA SELENE LICEA GARIBAY

DELEGADA ADMINISTRATIVA





# Comité de Adquisiciones del Poder Ejecutivo

Estado de Michoacán

Balanza de Comprobación del 01/ago/2019 al 31/ago/2019

Cuentas de Mayor con saldo y/o movimientos. (De la cuenta: 1000 a la 9000)

Fecha y hora de impresión: 11/oct/2019 05:45 p.m.

Usu: mary  
Rep: rptBalanzaComprobacion

Nat.	Cuenta	Nombre de la cuenta	SALDO ANTERIOR		MOVIMIENTOS		SALDO ACTUAL	
			DEUDOR	ACREEDOR	DEUDOR	ACREEDOR	DEUDOR	ACREEDOR
D	1112	BANCOS/TESORERÍA	\$1,954,579.99	\$0.00	\$532,574.99	\$616,910.54	\$1,870,244.44	\$0.00
D	1114	INVERSIONES TEMPORALES (HASTA 3 MESES)	\$2,149,200.68	\$0.00	\$0.00	\$0.00	\$2,149,200.68	\$0.00
D	1122	CUENTAS POR COBRAR A CORTO PLAZO	\$0.00	\$0.00	\$1,217,892.94	\$1,217,892.94	\$0.00	\$0.00
D	1123	DEUDORES DIVERSOS POR COBRAR A CORTO PLAZO	\$9,020,331.62	\$0.00	\$0.00	\$283,368.00	\$8,736,963.62	\$0.00
D	1124	INGRESOS POR RECUPERAR A CORTO PLAZO	\$0.00	\$0.00	\$14.99	\$14.99	\$0.00	\$0.00
D	1129	OTROS DERECHOS A RECIBIR EFECTIVO O EQUIVALENTES A CORTO PLAZO	\$523.45	\$0.00	\$0.00	\$0.00	\$523.45	\$0.00
D	1241	MOBILIARIO Y EQUIPO DE ADMINISTRACIÓN	\$1,665,685.45	\$0.00	\$0.00	\$0.00	\$1,665,685.45	\$0.00
D	1242	MOBILIARIO Y EQUIPO EDUCACIONAL Y RECREATIVO	\$12,916.82	\$0.00	\$0.00	\$0.00	\$12,916.82	\$0.00
D	1244	VEHÍCULOS Y EQUIPO DE TRANSPORTE	\$1,116,819.00	\$0.00	\$0.00	\$0.00	\$1,116,819.00	\$0.00
D	1246	MAQUINARIA, OTROS EQUIPOS Y HERRAMIENTAS	\$47,613.85	\$0.00	\$0.00	\$0.00	\$47,613.85	\$0.00
A	1263	DEPRECIACIÓN ACUMULADA DE BIENES MUEBLES	\$0.00	\$0.00	\$0.00	\$0.00	\$0.00	\$1,116,814.00
A	2111	SERVICIOS PERSONALES POR PAGAR A CORTO PLAZO	\$0.00	\$0.00	\$988,029.36	\$988,029.36	\$0.00	\$0.00
A	2112	PROVEEDORES POR PAGAR A CORTO PLAZO	\$0.00	\$141,027.24	\$193,926.12	\$193,926.12	\$0.00	\$141,027.24
A	2115	TRANSFERENCIAS OTORGADAS POR PAGAR A CORTO PLAZO	\$0.00	\$0.00	\$0.00	\$0.00	\$0.00	\$0.00
A	2117	RETENCIONES Y CONTRIBUCIONES POR PAGAR A CORTO PLAZO	\$0.00	\$5,117,272.73	\$377,811.00	\$0.00	\$0.00	\$4,739,461.73
A	2119	OTRAS CUENTAS POR PAGAR A CORTO PLAZO	\$0.00	\$473,458.42	\$0.00	\$0.00	\$0.00	\$473,458.42
A	3210	RESULTADOS DEL EJERCICIO (AHORRO/ DESAHO)	\$0.00	\$0.00	\$0.00	\$0.00	\$0.00	\$0.00
A	3220	RESULTADOS DE EJERCICIOS ANTERIORES	\$0.00	\$7,826,787.01	\$0.00	\$0.00	\$0.00	\$7,826,787.01
A	3252	CAMBIOS POR ERRORES CONTABLES	\$0.00	\$22,395.34	\$0.00	\$0.00	\$0.00	\$22,395.34
A	4164	REINTEGROS	\$0.00	\$103.80	\$0.00	\$14.99	\$0.00	\$118.79
A	4173	INGRESOS POR VENTA DE BIENES Y PRESTACIÓN DE SERVICIOS DE ENTIDADES PARAESTATALES Y FIDEICOMISOS NO EMPRESARIALES Y NO FINANCIEROS	\$0.00	\$2,131,668.00	\$0.00	\$245,656.00	\$0.00	\$2,377,324.00
A	4221	TRANSFERENCIAS Y ASIGNACIONES	\$0.00	\$8,370,240.84	\$0.00	\$972,236.94	\$0.00	\$9,342,477.78
A	4311	INTERESES GANADOS DE TÍTULOS, VALORES Y DEMÁS INSTRUMENTOS FINANCIEROS	\$0.00	\$93,444.67	\$0.00	\$0.00	\$0.00	\$93,444.67
A	4319	OTROS INGRESOS FINANCIEROS	\$0.00	\$60,712.00	\$0.00	-\$25,845.00	\$0.00	\$34,867.00
D	5111	REMUNERACIONES AL PERSONAL DE CARÁCTER PERMANENTE	\$3,542,377.79	\$0.00	\$489,491.66	\$0.00	\$4,031,869.45	\$0.00
D	5112	REMUNERACIONES AL PERSONAL DE CARÁCTER TRANSITORIO	\$315,633.88	\$0.00	\$30,509.78	\$0.00	\$346,143.66	\$0.00
D	5113	REMUNERACIONES ADICIONALES Y ESPECIALES	\$1,469,230.27	\$0.00	\$194,531.88	\$0.00	\$1,663,762.15	\$0.00
D	5114	SEGURIDAD SOCIAL	\$144,730.91	\$0.00	\$20,026.88	\$0.00	\$164,757.79	\$0.00
D	5115	OTRAS PRESTACIONES SOCIALES Y ECONÓMICAS	\$1,972,709.51	\$0.00	\$253,469.16	\$0.00	\$2,226,178.67	\$0.00
D	5121	MATERIALES DE ADMINISTRACIÓN, EMISIÓN DE DOCUMENTOS Y ARTÍCULOS OFICIALES	\$101,872.87	\$0.00	\$6,500.52	\$0.00	\$108,373.39	\$0.00
D	5122	ALIMENTOS Y UTENSILIOS	\$1,300.00	\$0.00	\$0.00	\$0.00	\$1,300.00	\$0.00
D	5123	MATERIAS PRIMAS Y MATERIALES DE PRODUCCIÓN Y COMERCIALIZACIÓN	\$196,665.46	\$0.00	\$30,368.77	\$0.00	\$227,034.23	\$0.00
D	5131	SERVICIOS BÁSICOS	\$112,392.68	\$0.00	\$11,762.51	\$0.00	\$124,155.19	\$0.00
D	5132	SERVICIOS DE ARRENDAMIENTO	\$544,100.14	\$0.00	\$68,042.01	\$0.00	\$612,142.15	\$0.00
D	5133	SERVICIOS PROFESIONALES, CIENTÍFICOS Y TÉCNICOS Y OTROS SERVICIOS	\$355,386.96	\$0.00	\$0.00	\$0.00	\$355,386.96	\$0.00
D	5134	SERVICIOS FINANCIEROS, BANCARIOS Y COMERCIALES	\$10,856.44	\$0.00	\$5,541.73	\$0.00	\$16,398.17	\$0.00
D	5135	SERVICIOS DE INSTALACIÓN, REPARACIÓN, MANTENIMIENTO Y CONSERVACIÓN	\$42,426.98	\$0.00	\$28,831.58	\$0.00	\$71,258.56	\$0.00

## Comité de Adquisiciones del Poder Ejecutivo

### Estado de Comprobación del 01/ago/2019 al 31/ago/2019

#### Cuentas de Mayor con saldo y/o movimientos. (De la cuenta: 1000 a la 9000)

Fecha y hora de Impresión: 11/08/2019 05:45 p.m.

Nat	Cuenta	Nombre de la cuenta	SALDO ANTERIOR		MOVIMIENTOS		SALDO ACTUAL	
			DEUDOR	ACREEDOR	DEUDOR	ACREEDOR	DEUDOR	ACREEDOR
D	5137	SERVICIOS DE TRASLADO Y VIÁTICOS	\$3,764.00	\$0.00	\$12,878.00	\$0.00	\$16,642.00	\$0.00
D	5138	SERVICIOS OFICIALES	\$89,642.00	\$0.00	\$10,000.00	\$0.00	\$79,642.00	\$0.00
D	5139	OTROS SERVICIOS GENERALES	\$135,537.22	\$0.00	\$0.00	\$0.00	\$135,537.22	\$0.00
D	5231	SUBSIDIOS	\$367,626.08	\$0.00	\$0.00	\$0.00	\$367,626.08	\$0.00
D	8110	LEY DE INGRESOS ESTIMADA	\$24,073,194.69	\$0.00	\$0.00	\$0.00	\$24,073,194.69	\$0.00
A	8120	LEY DE INGRESOS POR EJECUTAR	\$0.00	\$13,559,254.16	\$1,217,907.93	\$0.00	\$0.00	\$12,341,346.23
A	8140	LEY DE INGRESOS DEVENGADA	\$0.00	\$0.00	\$1,217,907.93	\$1,217,907.93	\$0.00	\$0.00
A	8150	LEY DE INGRESOS RECAUDADA	\$0.00	\$10,513,940.53	\$0.00	\$0.00	\$0.00	\$11,731,848.46
D	8210	PRESUPUESTO DE EGRESOS APROBADO	\$0.00	\$24,073,194.69	\$0.00	\$0.00	\$0.00	\$24,073,194.69
A	8210	PRESUPUESTO DE EGRESOS POR EJERCER	\$14,685,256.12	\$0.00	\$167,835.32	\$1,349,790.80	\$13,503,300.64	\$0.00
A	8230	MODIFICACIONES AL PRESUPUESTO DE EGRESOS APROBADO	\$0.00	\$0.00	\$167,835.32	\$167,835.32	\$0.00	\$0.00
D	8240	PRESUPUESTO DE EGRESOS COMPROMETIDO	\$0.00	\$0.00	\$1,181,955.48	\$1,181,955.48	\$0.00	\$0.00
D	8250	PRESUPUESTO DE EGRESOS DEVENGADO	\$0.00	\$0.00	\$1,181,955.48	\$1,181,955.48	\$0.00	\$0.00
D	8260	PRESUPUESTO DE EGRESOS EJERCIDO	\$0.00	\$0.00	\$1,181,955.48	\$1,181,955.48	\$0.00	\$0.00
D	8270	PRESUPUESTO DE EGRESOS PAGADO	\$9,387,938.57	\$0.00	\$1,181,955.48	\$0.00	\$10,569,894.05	\$0.00
		Sumas =>	\$73,500,313.43	\$73,500,313.43	\$11,081,513.30	\$11,991,513.30	\$74,314,565.36	\$74,314,565.36

LIC. GUILLERMO LOAIZA GOMEZ  
DIRECTOR GENERAL

LIC. MARIA SELENE LOPEZ GARIBAY  
DELEGADA ADMINISTRATIVA



Comité de Adquisiciones  
del Poder Ejecutivo  
del Estado de Michoacan

# Comité de Adquisiciones del Poder Ejecutivo Estado de Michoacan Reporte Analítico del Pasivo Del 01/ene/2019 al 31/ago/2019

Fecha y hora de Impresión | 11/oct/2019 05:45 p.m.

Usc: mary  
Rep: rptEstadoAnaliticoDeActivosYPasivos

Cuenta Contable	Saldo Inicial	Cargos del periodo	Abonos del periodo	Saldo Final	Flujo del Periodo
<b>2000 PASIVO</b>	<b>\$6,540,843.39</b>	<b>\$11,756,790.05</b>	<b>\$10,569,894.05</b>	<b>\$5,353,947.39</b>	<b>-\$1,186,896.00</b>
2100 PASIVO CIRCULANTE	\$6,540,843.39	\$11,756,790.05	\$10,569,894.05	\$5,353,947.39	-\$1,186,896.00
2110 CUENTAS POR PAGAR A CORTO PLAZO	\$6,540,843.39	\$11,756,790.05	\$10,569,894.05	\$5,353,947.39	-\$1,186,896.00
2111 SERVICIOS PERSONALES POR PAGAR A CORTO PLAZO	\$0.00	\$8,432,711.72	\$8,432,711.72	\$0.00	\$0.00
2112 PROVEEDORES POR PAGAR A CORTO PLAZO	\$141,027.24	\$1,634,019.03	\$1,634,019.03	\$141,027.24	\$0.00
2115 TRANSFERENCIAS OTORGADAS POR PAGAR A CORTO PLAZO	\$0.00	\$367,626.08	\$367,626.08	\$0.00	\$0.00
2117 RETENCIONES Y CONTRIBUCIONES POR PAGAR A CORTO PLAZO	\$5,926,357.73	\$1,322,433.22	\$135,537.22	\$4,739,461.73	-\$1,186,896.00
2119 OTRAS CUENTAS POR PAGAR A CORTO PLAZO	\$473,458.42	\$0.00	\$0.00	\$473,458.42	\$0.00

"Bajo protesta de decir verdad declaramos que los Estados Financieros y sus notas, son razonablemente correctos y son responsabilidad del emisor".

*[Signature]*

LIC. GUILLERMO LOAIZA GOMEZ  
DIRECTOR GENERAL

LIC. MARIA SEJUNE LICEA GARIBAY  
DELEGADA ADMINISTRATIVA





Comité de Adquisiciones del Poder Ejecutivo  
Estado de Michoacan  
Estados de Resultados

Usu: mary  
Rep: rptEstadoResultado

Del 01/ene/2019 al 31/ago/2019

Fecha y hora de Impresión 11/oct/2019  
05:46 p.m.

	PERIODO	%	ACUMULADO	%
	1/ene al 31/ago/2019		01/ene al 31/ago/2019	
<b>INGRESOS Y OTROS BENEFICIOS</b>				
INGRESOS DE GESTIÓN	\$2,377,442.79	20.06 %	\$2,377,442.79	20.06 %
APROVECHAMIENTOS	\$118.79	0.00 %	\$118.79	0.00 %
INGRESOS POR VENTA DE BIENES Y PRESTACIÓN DE SERVICIOS	\$2,377,324.00	20.06 %	\$2,377,324.00	20.06 %
PARTICIPACIONES, APORTACIONES, CONVENIOS, INCENTIVOS DERIV	\$9,342,477.78	78.85 %	\$9,342,477.78	78.85 %
TRANSFERENCIAS, ASIGNACIONES, SUBSIDIOS Y SUBVENCIONES, Y PENSIONE	\$9,342,477.78	78.85 %	\$9,342,477.78	78.85 %
TRANSFERENCIAS Y ASIGNACIONES	\$9,342,477.78	78.85 %	\$9,342,477.78	78.85 %
OTROS INGRESOS Y BENEFICIOS	\$128,311.67	1.08 %	\$128,311.67	1.08 %
INGRESOS FINANCIEROS	\$128,311.67	1.08 %	\$128,311.67	1.08 %
INTERESES GANADOS DE TÍTULOS, VALORES Y DEMÁS INSTRUMENTOS FIN.	\$93,444.67	0.78 %	\$93,444.67	0.78 %
OTROS INGRESOS FINANCIEROS	\$34,867.00	0.29 %	\$34,867.00	0.29 %
<b>Total de Ingresos</b>	<b>\$11,848,232.24</b>	<b>100.00 %</b>	<b>\$11,848,232.24</b>	<b>100.00 %</b>
<b>GASTOS Y OTRAS PÉRDIDAS</b>				
GASTOS DE FUNCIONAMIENTO	\$10,200,582.59	86.09 %	\$10,200,582.59	86.09 %
SERVICIOS PERSONALES	\$8,432,711.72	71.17 %	\$8,432,711.72	71.17 %
MATERIALES Y SUMINISTROS	\$336,708.62	2.84 %	\$336,708.62	2.84 %
SERVICIOS GENERALES	\$1,431,162.25	12.07 %	\$1,431,162.25	12.07 %
TRANSFERENCIAS, ASIGNACIONES, SUBSIDIOS Y OTRAS AYUDAS	\$367,626.08	3.10 %	\$367,626.08	3.10 %
SUBSIDIOS Y SUBVENCIONES	\$367,626.08	3.10 %	\$367,626.08	3.10 %
PARTICIPACIONES Y APORTACIONES	\$0.00	0.00 %	\$0.00	0.00 %
INTERESES, COMISIONES Y OTROS GASTOS DE LA DEUDA PÚBLICA	\$0.00	0.00 %	\$0.00	0.00 %
OTROS GASTOS Y PÉRDIDAS EXTRAORDINARIAS	\$0.00	0.00 %	\$0.00	0.00 %
INVERSIÓN PÚBLICA	\$0.00	0.00 %	\$0.00	0.00 %
<b>Total de Gastos y otras Perdidas</b>	<b>\$10,568,208.67</b>	<b>89.19 %</b>	<b>\$10,568,208.67</b>	<b>89.19 %</b>
<b>Ahorro / Desahorro Neto del Ejercicio</b>	<b>\$1,280,023.57</b>	<b>10.80 %</b>	<b>\$1,280,023.57</b>	<b>10.80 %</b>

LIC. GUILLERMO LOAIZA GOMEZ  
DIRECTOR GENERAL

LIC. MARIA SELENE LICEA GARIBAY  
DELEGADA ADMINISTRATIVA





Comité de Adquisiciones del Poder Ejecutivo  
Estado de Michoacán  
Estado de Origen y Aplicación de Recursos  
Del 01/ene/2019 al 31/ago/2019

Usu: mary  
Rep: rptEstadoOrigenAplicacion

Fecha y hora de Impresión 11/oct/2019 05:47 p.m.

**ORIGEN DE LOS RECURSOS**


APROVECHAMIENTOS	\$118.79
INGRESOS POR VENTA DE BIENES Y PRESTACIÓN DE SER	\$2,377,324.00
TRANSFERENCIAS, ASIGNACIONES, SUBSIDIOS Y SUBVEN	\$9,342,477.78
INGRESOS FINANCIEROS	\$128,311.67
Disminuciones del Activo	\$14,303,232.46
Incrementos del Pasivo	\$17,110,737.44
Incrementos del Patrimonio	\$9,191,944.95
<b>TOTAL ORIGEN</b>	<b>\$52,454,147.09</b>

**APLICACIÓN DE LOS RECURSOS**

SERVICIOS PERSONALES	\$8,432,711.72
MATERIALES Y SUMINISTROS	\$336,708.62
SERVICIOS GENERALES	\$1,431,162.25
SUBSIDIOS Y SUBVENCIONES	\$367,626.08
Incrementos del Activo	\$24,766,940.65
Disminuciones del Pasivo	\$11,756,790.05
Disminuciones del Patrimonio	\$1,342,762.60
EXISTENCIA EN EFECTIVO Y EQUIVALENTES AL	\$4,019,445.12
<b>TOTAL APLICACION</b>	<b>\$52,454,147.09</b>

~~LIC. GUILLERMO LOAIZA GOMEZ  
DIRECTOR GENERAL~~

LIC. MARIA SELENE LICEA GARIBAY  
DELEGADA ADMINISTRATIVA





Comité de Adquisiciones del Poder Ejecutivo  
Estado de Michoacán  
Estado de Origen y Aplicación de Recursos  
Del 01/ene/2019 al 31/ago/2019

Usu: mary  
Rep: rptEstadoOrigenAplicacion

Fecha y hora de Impresión 11/oct/2019 05:47 p.m.

**ORIGEN DE LOS RECURSOS**

APROVECHAMIENTOS	\$118.79
INGRESOS POR VENTA DE BIENES Y PRESTACIÓN DE SER	\$2,377,324.00
TRANSFERENCIAS, ASIGNACIONES, SUBSIDIOS Y SUBVEN	\$9,342,477.78
INGRESOS FINANCIEROS	\$128,311.67
Disminuciones del Activo	\$14,303,232.46
Incrementos del Pasivo	\$17,110,737.44
Incrementos del Patrimonio	\$9,191,944.95
<b>TOTAL ORIGEN</b>	<b>\$52,454,147.09</b>

**APLICACIÓN DE LOS RECURSOS**


SERVICIOS PERSONALES	\$8,432,711.72
MATERIALES Y SUMINISTROS	\$336,708.62
SERVICIOS GENERALES	\$1,431,162.25
SUBSIDIOS Y SUBVENCIONES	\$367,626.08
Incrementos del Activo	\$24,766,940.65
Disminuciones del Pasivo	\$11,756,790.05
Disminuciones del Patrimonio	\$1,342,762.60
EXISTENCIA EN EFECTIVO Y EQUIVALENTES AL	\$4,019,445.12
<b>TOTAL APLICACION</b>	<b>\$52,454,147.09</b>

LIC. GUILLERMO LOAIZA GOMEZ

DIRECTOR GENERAL

LIC. MARIA SELENE NCEA GARIBAY

DELEGADA ADMINISTRATIVA



**Comité de Adquisiciones del Poder Ejecutivo  
Estado de Michoacan  
Indicadores Financieros**

Del 01/ene/2019 Al 31/ago/2019

Usu: mary  
Rep: rptIndicadores

Fecha y hora de Impresión | 11/oct/2019  
05:48 p.m.

Indicador	Resultado	Parametro
<b>01.- LIQUIDEZ (Activo Circulante / Pasivo a Circulante)</b>		
\$12,756,932.19 / \$5,353,947.39 Se dispone de 2.38 de activo circulante para pagar cada \$1.00 de obligaciones a corto plazo. Por lo que se cuenta con liquidez.	2.38	a) Positivo = mayor de 1.1 veces b) Aceptable = de 1.0 a 1.1 veces c) No aceptable = menor a 1.0 veces
<b>02.- MÁRGEN DE SEGURIDAD ( (Activo Circulante - Pasivo Circulante) / Pasivo Circulante)</b>		
(\$12,756,932.19 - \$5,353,947.39) / \$5,353,947.39 Se cuenta con un nivel positivo de margen de seguridad para solventar contingencias.	138.27	a) Positivo = mayor a 35% b) Aceptable = de 0% a 35% c) No aceptable = menor a 0%
<b>03.- CARGA DE DEUDA (Amortizaciones de Pasivos / Gasto Total)</b>		
(\$11,756,790.05 / \$10,569,894.05) La carga de la deuda fue 11,756,790.05 que representa el 111.22%	111.22	
<b>04.- SOLVENCIA (Pasivo Total / Activo Total)</b>		
\$5,353,947.39 / \$14,483,153.31 Se cuenta con un nivel aceptable de solvencia para cumplir con sus compromisos a largo plazo.	36.96	a) Positivo = mayor a 35% b) Aceptable = de 0% a 35% c) No aceptable = menor a 0%
<b>05.- AUTONOMÍA FINANCIERA (Ingresos Propios / Ingresos Totales)</b>		
\$11,848,232.24 / \$11,848,232.24 El resultado refleja el porcentaje de los ingresos propios, por lo que se cuenta con autonomía financiera.	100.00	a) Positivo = mayor o igual a 50% b) No aceptable = menor a 50%
<b>06.- AUTONOMÍA FINANCIERA PARA CUBRIR EL GASTO CORRIENTE (Ingresos Propios / Gasto Corriente)</b>		
\$11,848,232.24 / \$10,568,208.67 El gasto corriente es cubierto en un 112.11% con recursos propios, por lo cual se cuenta con un nivel positivo de autonomía financiera, para cubrir su gasto corriente.	112.11	a) Positivo = mayor al 55% b) Aceptable = 45% al 55% c) No aceptable = menor al 45%
<b>07.- REALIZACIÓN DE INVERSIONES, SERVICIOS Y BENEFICIO SOCIAL (Gasto de capital / Otros Ingresos)</b>		
	0.00	a) Positivo = mayor al 70% b) Aceptable = 60% al 70% c) No aceptable = menor al 60%
<b>08.- RESULTADO FINANCIERO ((Saldo Inicial + Ingresos Totales) / Gasto Total)</b>		
\$19,206,333.39 + \$11,848,232.24 / \$10,569,894.05 NO se cuenta con un nivel aceptable de equilibrio financiero en la administración de los recursos.	2.94	a) Positivo = 1.07 al 1.18 b) Aceptable = 1 a 1.06 c) No aceptable = menor a 1 o mayor a 1.18
<b>09.- PROPORCIÓN DEL GASTO CORRIENTE SOBRE EL GASTO TOTAL (Gasto corriente / Gasto Total)</b>		
\$10,568,208.67 / \$10,569,894.05 El gasto corriente representan el 99.98% del gasto total.	99.98	
<b>10.- PROPORCIÓN DE LOS SERVICIOS PERSONALES S/GASTO CORRIENTES(Serv. Personales/Gto. corrientes)</b>		



Comité de Adquisiciones del Poder Ejecutivo  
Estado de Michoacán  
Indicadores Financieros

Del 01/ene/2019 Al 31/ago/2019

Usu: mary  
Rep: rptIndicadores

Fecha y hora de Impresión 11/oct/2019 05:48 p.m.

Indicador

Resultado Parametro

\$8,432,711.72 / \$10,568,208.67

79.79

Los servicios personales representan el 79.79% del gasto corriente.

LIC. GUILLERMO LOAIZA GOMEZ

LIC. MARIA SELENE LICEA GARIBAY

DIRECTOR GENERAL

DELEGADA ADMINISTRATIVA

**Informe de Quiénculo el Poder Ejecutivo**  
**Estado de Michoacán**  
**Estado Analítico de Ingresos**  
**Del 01/ene/2019 Al 31/ago/2019**

Fecha y hora de Impresión  
 11/oct/2019 05:50 p.m.

Usu: mary  
 Rep: rptEstadoPresupuestoIngresosRB\_CP\_2019

Rubros de los Ingresos	Ingreso					Diferencia (6=5-1)
	Estimado (1)	Ampliaciones / (Reducciones) (2)	Modificado (3=1+2)	Devengados (4)	Recaudado (5)	
IMPUESTOS	\$0.00	\$0.00	\$0.00	\$0.00	\$0.00	0.00
CUOTAS Y APORTACIONES DE SEGURIDAD SOCIAL	\$0.00	\$0.00	\$0.00	\$0.00	\$0.00	0.00
CONTRIBUCIONES DE MEJORAS	\$0.00	\$0.00	\$0.00	\$0.00	\$0.00	0.00
DERECHOS	\$0.00	\$0.00	\$0.00	\$0.00	\$0.00	0.00
PRODUCTOS	\$0.00	\$0.00	\$0.00	\$0.00	\$0.00	0.00
APROVECHAMIENTOS	\$266,696.16	\$0.00	\$266,696.16	\$118.79	\$118.79	-266,577.37
INGRESOS POR VENTA DE BIENES, PRESTACIÓN DE SERVICIOS	\$3,007,300.84	\$0.00	\$3,007,300.84	\$2,389,251.89	\$2,389,251.89	-618,048.95
PARTICIPACIONES, APORTACIONES, CONVENIOS, INCENTIVOS	\$0.00	\$0.00	\$0.00	\$0.00	\$0.00	0.00
TRANSFERENCIAS, ASIGNACIONES, SUBSIDIOS Y SUBVENCIÓN	\$20,799,197.69	\$0.00	\$20,799,197.69	\$9,342,477.78	\$9,342,477.78	-11,456,719.91
INGRESOS DERIVADOS DE FINANCIAMIENTOS	\$0.00	\$0.00	\$0.00	\$0.00	\$0.00	0.00
<b>Total</b>	<b>\$24,073,194.69</b>	<b>\$0.00</b>	<b>\$24,073,194.69</b>	<b>\$11,731,848.46</b>	<b>\$11,731,848.46</b>	<b>-12,341,346.23</b>

Estado Analítico de Ingresos por Fuente de Financiamiento	Ingreso					Diferencia (6=5-1)
	Estimado (1)	Ampliaciones / (Reducciones) (2)	Modificado (3=1+2)	Devengados (4)	Recaudado (5)	
IMPUESTOS	\$0.00	\$0.00	\$0.00	\$0.00	\$0.00	0.00
CUOTAS Y APORTACIONES DE SEGURIDAD SOCIAL	\$0.00	\$0.00	\$0.00	\$0.00	\$0.00	0.00
CONTRIBUCIONES DE MEJORAS	\$0.00	\$0.00	\$0.00	\$0.00	\$0.00	0.00
DERECHOS	\$0.00	\$0.00	\$0.00	\$0.00	\$0.00	0.00
PRODUCTOS	\$0.00	\$0.00	\$0.00	\$0.00	\$0.00	0.00
APROVECHAMIENTOS	\$266,696.16	\$0.00	\$266,696.16	\$118.79	\$118.79	-266,577.37
PARTICIPACIONES, APORTACIONES, CONVENIOS, INCENTIVOS	\$0.00	\$0.00	\$0.00	\$0.00	\$0.00	0.00
TRANSFERENCIAS, ASIGNACIONES, SUBSIDIOS Y SUBVENCIÓN	\$0.00	\$0.00	\$0.00	\$0.00	\$0.00	0.00
<b>Total</b>	<b>\$24,073,194.69</b>	<b>\$0.00</b>	<b>\$24,073,194.69</b>	<b>\$11,731,848.46</b>	<b>\$11,731,848.46</b>	<b>-12,341,346.23</b>

Ingresos del Poder Ejecutivo Federal o Estatal y de los Municipios	Ingreso					Diferencia (6=5-1)
	Estimado (1)	Ampliaciones / (Reducciones) (2)	Modificado (3=1+2)	Devengados (4)	Recaudado (5)	
IMPUESTOS	\$0.00	\$0.00	\$0.00	\$0.00	\$0.00	0.00
CUOTAS Y APORTACIONES DE SEGURIDAD SOCIAL	\$0.00	\$0.00	\$0.00	\$0.00	\$0.00	0.00
CONTRIBUCIONES DE MEJORAS	\$0.00	\$0.00	\$0.00	\$0.00	\$0.00	0.00
DERECHOS	\$0.00	\$0.00	\$0.00	\$0.00	\$0.00	0.00
PRODUCTOS	\$0.00	\$0.00	\$0.00	\$0.00	\$0.00	0.00
APROVECHAMIENTOS	\$266,696.16	\$0.00	\$266,696.16	\$118.79	\$118.79	-266,577.37
PARTICIPACIONES, APORTACIONES, CONVENIOS, INCENTIVOS	\$0.00	\$0.00	\$0.00	\$0.00	\$0.00	0.00
TRANSFERENCIAS, ASIGNACIONES, SUBSIDIOS Y SUBVENCIÓN	\$0.00	\$0.00	\$0.00	\$0.00	\$0.00	0.00
<b>Total</b>	<b>\$24,073,194.69</b>	<b>\$0.00</b>	<b>\$24,073,194.69</b>	<b>\$11,731,848.46</b>	<b>\$11,731,848.46</b>	<b>-12,341,346.23</b>


Ingresos de los Entes Públicos de los Poderes Legislativo y Judicial, de los Organos Autónomos y del Sector Paraestatal o Paramunicipal, así como de las Empresas Productivas del Estado	Ingreso					Diferencia (6=5-1)
	Estimado (1)	Ampliaciones / (Reducciones) (2)	Modificado (3=1+2)	Devengados (4)	Recaudado (5)	
CUOTAS Y APORTACIONES DE SEGURIDAD SOCIAL	\$0.00	\$0.00	\$0.00	\$0.00	\$0.00	0.00
PRODUCTOS	\$0.00	\$0.00	\$0.00	\$0.00	\$0.00	0.00
INGRESOS POR VENTA DE BIENES, PRESTACIÓN DE SERVICIO	\$3,007,300.84	\$0.00	\$3,007,300.84	\$2,389,251.89	\$2,389,251.89	-618,048.95
TRANSFERENCIAS, ASIGNACIONES, SUBSIDIOS Y SUBVENCIÓN	\$20,799,197.69	\$0.00	\$20,799,197.69	\$9,342,477.78	\$9,342,477.78	-11,456,719.91
<b>Total</b>	<b>\$24,073,194.69</b>	<b>\$0.00</b>	<b>\$24,073,194.69</b>	<b>\$11,731,848.46</b>	<b>\$11,731,848.46</b>	<b>-12,341,346.23</b>

Ingresos Derivados de Financiamiento	Ingreso					Diferencia (6=5-1)
	Estimado (1)	Ampliaciones / (Reducciones) (2)	Modificado (3=1+2)	Devengados (4)	Recaudado (5)	
INGRESOS DERIVADOS DE FINANCIAMIENTOS	\$0.00	\$0.00	\$0.00	\$0.00	\$0.00	0.00
<b>Total</b>	<b>\$24,073,194.69</b>	<b>\$0.00</b>	<b>\$24,073,194.69</b>	<b>\$11,731,848.46</b>	<b>\$11,731,848.46</b>	<b>-12,341,346.23</b>


Comité de Adquisiciones del Poder Ejecutivo

Estado de Michoacán  
Estado Analítico de Ingresos  
Del 01/ene/2019 Al 31/ago/2019

Fecha y hora de Impresión | 11/oct/2019 05:50 p.m.



LIC. GUILLERMO LOANZA GÓMEZ  
DIRECTOR GENERAL



LIC. MARÍA SELENE LICEA GARIBAY  
DELEGADA ADMINISTRATIVA

Estado sobre el ejercicio de los Ingresos por Ente Público / Rubro  
Del 01/ene/2019 Al 31/ago/2019

Fecha y hora de Impresión | 11/oct/2019 05:51 p.m.

Usu: mary  
Rep: rptEstadoPresupuestoIngresosRB

Rubros de los Ingresos	Ingreso Estimado	Ampliaciones / (Reducciones)	Ingreso Modificado	Ingresos Devengados	Ingresos Recaudados	Avance de Recaudación (Recaudación / Estimación)	Ingresos Excedentes
0 INGRESOS DERIVADOS DE FINANCIAMIENTOS	\$0.00	\$0.00	\$0.00	\$0.00	\$0.00	0.00 %	0.00
1 IMPUESTOS	\$0.00	\$0.00	\$0.00	\$0.00	\$0.00	0.00 %	0.00
2 CUOTAS Y APORTACIONES DE SEGURIDAD SOCIAL	\$0.00	\$0.00	\$0.00	\$0.00	\$0.00	0.00 %	0.00
3 CONTRIBUCIONES DE MEJORAS	\$0.00	\$0.00	\$0.00	\$0.00	\$0.00	0.00 %	0.00
4 DERECHOS	\$0.00	\$0.00	\$0.00	\$0.00	\$0.00	0.00 %	0.00
5 PRODUCTOS	\$0.00	\$0.00	\$0.00	\$0.00	\$0.00	0.00 %	0.00
6 APROVECHAMIENTOS	\$266,696.16	\$0.00	\$266,696.16	\$118.79	\$118.79	0.04 %	-266,577.37
7 INGRESOS POR VENTA DE BIENES, PRESTACIÓN DE SERVICIOS Y OTROS INGRESOS	\$3,007,300.84	\$0.00	\$3,007,300.84	\$2,389,251.89	\$2,389,251.89	79.44 %	-618,048.95
8 PARTICIPACIONES, APORTACIONES, CONVENIOS, INCENTIVOS DERIVADOS DE LA COLABORACIÓN FISCAL Y FONDOS DISTINTOS DE APORTACIONES	\$0.00	\$0.00	\$0.00	\$0.00	\$0.00	0.00 %	0.00
9 TRANSFERENCIAS, ASIGNACIONES, SUBSIDIOS Y SUBVENCIONES, Y PENSIONES Y JUBILACIONES	\$20,799,197.69	\$0.00	\$20,799,197.69	\$9,342,477.78	\$9,342,477.78	44.91 %	-11,456,719.91
<b>Total</b>	<b>\$24,073,194.69</b>	<b>\$0.00</b>	<b>\$24,073,194.69</b>	<b>\$11,731,848.46</b>	<b>\$11,731,848.46</b>	<b>48.73 %</b>	<b>-12,341,346.23</b>

Estado Analítico de Ingresos por Fuente de Financiamiento



Tributarios	Ingreso Estimado	Ampliaciones / (Reducciones)	Ingreso Modificado	Ingresos Devengados	Ingresos Recaudados	Avance de Recaudación (Recaudación / Estimación)	Ingresos Excedentes
IMPUESTOS SOBRE LOS INGRESOS	\$0.00	\$0.00	\$0.00	\$0.00	\$0.00	0.00 %	0.00
IMPUESTOS SOBRE EL PATRIMONIO	\$0.00	\$0.00	\$0.00	\$0.00	\$0.00	0.00 %	0.00
IMPUESTOS SOBRE LA PRODUCCIÓN, EL CONSUMO Y LAS TRANSACCIONES	\$0.00	\$0.00	\$0.00	\$0.00	\$0.00	0.00 %	0.00
IMPUESTOS AL COMERCIO EXTERIOR	\$0.00	\$0.00	\$0.00	\$0.00	\$0.00	0.00 %	0.00
IMPUESTOS SOBRE NÓMINAS Y ASIMILABLES	\$0.00	\$0.00	\$0.00	\$0.00	\$0.00	0.00 %	0.00
IMPUESTOS ECOLÓGICOS	\$0.00	\$0.00	\$0.00	\$0.00	\$0.00	0.00 %	0.00
ACCESORIOS DE IMPUESTOS	\$0.00	\$0.00	\$0.00	\$0.00	\$0.00	0.00 %	0.00
OTROS IMPUESTOS	\$0.00	\$0.00	\$0.00	\$0.00	\$0.00	0.00 %	0.00
IMPUESTOS NO COMPRENDIDOS EN LA LEY DE INGRESOS VIGENTE, CAUSADOS EN EJERCICIOS FISCALES ANTERIORES PENDIENTES DE LIQUIDACIÓN O PAGO	\$0.00	\$0.00	\$0.00	\$0.00	\$0.00	0.00 %	0.00
<b>Subtotal Tributarios</b>	<b>\$0.00</b>	<b>\$0.00</b>	<b>\$0.00</b>	<b>\$0.00</b>	<b>\$0.00</b>	<b>0.00 %</b>	<b>0.00</b>
<b>No Tributarios</b>							
I DERECHOS	\$0.00	\$0.00	\$0.00	\$0.00	\$0.00	0.00 %	0.00
II PRODUCTOS	\$0.00	\$0.00	\$0.00	\$0.00	\$0.00	0.00 %	0.00
III APROVECHAMIENTOS	\$266,696.16	\$0.00	\$266,696.16	\$118.79	\$118.79	0.04 %	-266,577.37
IV CONTRIBUCIONES DE MEJORAS	\$0.00	\$0.00	\$0.00	\$0.00	\$0.00	0.00 %	0.00

**Comité de Adquisiciones del Poder Ejecutivo**  
**Estado de Michoacan**  
**Estado sobre el ejercicio de los Ingresos por Ente Público / Rubro**  
**Del 01/ene/2019 Al 31/ago/2019**

Otros	Rubros de los Ingresos	Ingreso Estimado	Ampliaciones / (Reduccion)	Ingreso Modificado	Ingresos Devengados	Ingresos Recaudados	Avance de Recaudación / (Recaudación / Estimación)	Ingresos Excedentes
	Subtotal No Tributarios	\$266,696.16	\$0.00	\$266,696.16	\$118.79	\$118.79	0.04 %	-266,577.37
0	INGRESOS DERIVADOS DE FINANCIAMIENTOS	\$0.00	\$0.00	\$0.00	\$0.00	\$0.00	0.00 %	0.00
2	CUOTAS Y APORTACIONES DE SEGURIDAD SOCIAL	\$0.00	\$0.00	\$0.00	\$0.00	\$0.00	0.00 %	0.00
7	INGRESOS POR VENTA DE BIENES, PRESTACIÓN DE SERVICIOS Y OTROS INGRESOS	\$3,007,300.84	\$0.00	\$3,007,300.84	\$2,389,251.89	\$2,389,251.89	79.44 %	-618,048.95
8	PARTICIPACIONES, APORTACIONES, CONVENIOS, INCENTIVOS DERIVADOS DE LA COLABORACIÓN FISCAL Y FONDOS DISTINTOS DE APORTACIONES	\$0.00	\$0.00	\$0.00	\$0.00	\$0.00	0.00 %	0.00
9	TRANSFERENCIAS, ASIGNACIONES, SUBSIDIOS Y SUBVENCIONES, Y PENSIONES Y JUBILACIONES	\$20,799,197.69	\$0.00	\$20,799,197.69	\$9,342,477.78	\$9,342,477.78	44.91 %	-11,456,719.91
	Subtotal Otros	\$23,806,498.53	\$0.00	\$23,806,498.53	\$11,731,729.67	\$11,731,729.67	49.27 %	-12,074,768.86
	<b>Total</b>	<b>\$24,073,194.69</b>	<b>\$0.00</b>	<b>\$24,073,194.69</b>	<b>\$11,731,848.46</b>	<b>\$11,731,848.46</b>	<b>48.73 %</b>	<b>-12,341,346.23</b>

LIC. GUILLERMO JOAQUIN GOMEZ  
DIRECTOR GENERAL

LIC. MARIA SELENE LICEA GARIBAY  
DELEGADA ADMINISTRATIVA

Estado sobre el ejercicio de los Ingresos por Ente Público/ Rubro/Tipo  
 Del 01/ene/2019 Al 31/ago/2019

Fecha y hora de impresión 11/oct/2019 05:52 p.m.

Usr: mary  
 Rep: rptEstadoPresupuestoIngresosRB\_TP

Rubro	Ingreso Estimado	Ampliaciones / (Reducciones)	Ingreso Modificado	Ingresos Devengados	Ingresos Recaudados	Avance de Recaudación (Recaudación / Estimación)	Ingresos Excedentes
0 INGRESOS DERIVADOS DE FINANCIAMIENTOS							
01 Endeudamiento interno	\$0.00	\$0.00	\$0.00	\$0.00	\$0.00	0.00 %	\$0.00
02 Endeudamiento externo	\$0.00	\$0.00	\$0.00	\$0.00	\$0.00	0.00 %	\$0.00
03 Financiamiento Interno	\$0.00	\$0.00	\$0.00	\$0.00	\$0.00	0.00 %	\$0.00
1 IMPUESTOS							
11 Impuestos sobre los ingresos	\$0.00	\$0.00	\$0.00	\$0.00	\$0.00	0.00 %	\$0.00
12 Impuestos sobre el patrimonio	\$0.00	\$0.00	\$0.00	\$0.00	\$0.00	0.00 %	\$0.00
13 Impuestos sobre la producción, el consumo y las transacciones	\$0.00	\$0.00	\$0.00	\$0.00	\$0.00	0.00 %	\$0.00
14 Impuestos al comercio exterior	\$0.00	\$0.00	\$0.00	\$0.00	\$0.00	0.00 %	\$0.00
15 Impuestos sobre Nóminas y Asimilables	\$0.00	\$0.00	\$0.00	\$0.00	\$0.00	0.00 %	\$0.00
16 Impuestos Ecológicos	\$0.00	\$0.00	\$0.00	\$0.00	\$0.00	0.00 %	\$0.00
17 Accesorios de Impuestos	\$0.00	\$0.00	\$0.00	\$0.00	\$0.00	0.00 %	\$0.00
18 Otros Impuestos	\$0.00	\$0.00	\$0.00	\$0.00	\$0.00	0.00 %	\$0.00
19 Impuestos no Comprendidos en la Ley de Ingresos Vigente, Causados en Ejercicios Fiscales Anteriores Pendientes de Liquidación o Pago	\$0.00	\$0.00	\$0.00	\$0.00	\$0.00	0.00 %	\$0.00
2 CUOTAS Y APORTACIONES DE SEGURIDAD SOCIAL							
21 Aportaciones para Fondos de Vivienda	\$0.00	\$0.00	\$0.00	\$0.00	\$0.00	0.00 %	\$0.00
22 Cuotas para la Seguridad Social	\$0.00	\$0.00	\$0.00	\$0.00	\$0.00	0.00 %	\$0.00
23 Cuotas de Ahorro para el Retiro	\$0.00	\$0.00	\$0.00	\$0.00	\$0.00	0.00 %	\$0.00
24 Otras Cuotas y Aportaciones para la seguridad social	\$0.00	\$0.00	\$0.00	\$0.00	\$0.00	0.00 %	\$0.00
25 Accesorios de Cuotas y Aportaciones de Seguridad Social	\$0.00	\$0.00	\$0.00	\$0.00	\$0.00	0.00 %	\$0.00
3 CONTRIBUCIONES DE MEJORAS							
31 Contribuciones de Mejoras por Obras Públicas	\$0.00	\$0.00	\$0.00	\$0.00	\$0.00	0.00 %	\$0.00
39 Contribuciones de Mejoras no Comprendidas en la Ley de Ingresos Vigente, Causadas en Ejercicios Fiscales Anteriores Pendientes de Liquidación o Pago	\$0.00	\$0.00	\$0.00	\$0.00	\$0.00	0.00 %	\$0.00
4 DERECHOS							
41 Derechos por el uso, goce, aprovechamiento o explotación de bienes de dominio público	\$0.00	\$0.00	\$0.00	\$0.00	\$0.00	0.00 %	\$0.00
43 Derechos por prestación de servicios	\$0.00	\$0.00	\$0.00	\$0.00	\$0.00	0.00 %	\$0.00
44 Otros Derechos	\$0.00	\$0.00	\$0.00	\$0.00	\$0.00	0.00 %	\$0.00
45 Accesorios de Derechos	\$0.00	\$0.00	\$0.00	\$0.00	\$0.00	0.00 %	\$0.00

# Comité de Adquisiciones del Poder Ejecutivo

## Estado de Michoacán

### Estado sobre el ejercicio de los Ingresos por Ente Público/ Rubro/Tipo

Del 01/ene/2019 Al 31/ago/2019

Ustr: may  
Rep: rptEstadoPresupuestIngresosRB\_TP

Fecha y 11/oct/2019  
hora de Impresión 05:52 p.m.

49	Derechos no Comprendidos en la Ley de Ingresos Vigente, Causados en Ejercicios Fiscales Anteriores Pendientes de Liquidación o Pago	\$0.00	\$0.00	\$0.00	\$0.00	\$0.00	\$0.00	\$0.00	\$0.00	0.00 %	\$0.00
<b>PRODUCTOS</b>											
51	Productos	\$0.00	\$0.00	\$0.00	\$0.00	\$0.00	\$0.00	\$0.00	\$0.00	0.00 %	\$0.00
59	Productos no Comprendidos en la Ley de Ingresos Vigente, Causados en Ejercicios Fiscales Anteriores Pendientes de Liquidación o Pago	\$0.00	\$0.00	\$0.00	\$0.00	\$0.00	\$0.00	\$0.00	\$0.00	0.00 %	\$0.00
<b>APROVECHAMIENTOS</b>											
61	Aprovechamientos	\$266,696.16	\$0.00	\$266,696.16	\$118.79	\$118.79	\$118.79	\$118.79	\$118.79	0.04 %	-\$266,577.37
62	Aprovechamientos Patrimoniales	\$0.00	\$0.00	\$0.00	\$0.00	\$0.00	\$0.00	\$0.00	\$0.00	0.00 %	\$0.00
63	Accesorios de Aprovechamientos	\$0.00	\$0.00	\$0.00	\$0.00	\$0.00	\$0.00	\$0.00	\$0.00	0.00 %	\$0.00
69	Aprovechamientos no Comprendidos en la Ley de Ingresos Vigente, Causados en Ejercicios Fiscales Anteriores Pendientes de Liquidación o Pago	\$0.00	\$0.00	\$0.00	\$0.00	\$0.00	\$0.00	\$0.00	\$0.00	0.00 %	\$0.00
7	<b>INGRESOS POR VENTA DE BIENES, PRESTACIÓN DE SERVICIOS Y OTROS INGRESOS</b>	\$3,007,300.84	\$0.00	\$3,007,300.84	\$2,389,251.89	\$2,389,251.89	\$2,389,251.89	\$2,389,251.89	\$2,389,251.89	79.44 %	-\$618,048.95
71	Ingresos por Venta de Bienes y Prestación de Servicios de Instituciones Públicas de Seguridad Social	\$0.00	\$0.00	\$0.00	\$0.00	\$0.00	\$0.00	\$0.00	\$0.00	0.00 %	\$0.00
72	Ingresos por Venta de Bienes y Prestación de Servicios de Empresas Productivas del Estado	\$0.00	\$0.00	\$0.00	\$0.00	\$0.00	\$0.00	\$0.00	\$0.00	0.00 %	\$0.00
73	Ingresos por Venta de Bienes y Prestación de Servicios de Entidades Paraestatales y Fideicomisos No Empresariales y No Financieros	\$3,007,300.84	\$0.00	\$3,007,300.84	\$2,377,324.00	\$2,377,324.00	\$2,377,324.00	\$2,377,324.00	\$2,377,324.00	79.05 %	-\$629,976.84
74	Ingresos por Venta de Bienes y Prestación de Servicios de Entidades Paraestatales Empresariales No Financieras con Participación Estatal Mayoritaria	\$0.00	\$0.00	\$0.00	\$0.00	\$0.00	\$0.00	\$0.00	\$0.00	0.00 %	\$0.00
75	Ingresos por Venta de Bienes y Prestación de Servicios de Entidades Paraestatales Empresariales Financieras Monetarias con Participación Estatal Mayoritaria	\$0.00	\$0.00	\$0.00	\$0.00	\$0.00	\$0.00	\$0.00	\$0.00	0.00 %	\$0.00
76	Ingresos por Venta de Bienes y Prestación de Servicios de Entidades Paraestatales Empresariales Financieras No Monetarias con Participación Estatal Mayoritaria	\$0.00	\$0.00	\$0.00	\$0.00	\$0.00	\$0.00	\$0.00	\$0.00	0.00 %	\$0.00
77	Ingresos por Venta de Bienes y Prestación de Servicios de Fideicomisos Financieros Públicos con Participación Estatal Mayoritaria	\$0.00	\$0.00	\$0.00	\$0.00	\$0.00	\$0.00	\$0.00	\$0.00	0.00 %	\$0.00
78	Ingresos por Venta de Bienes y Prestación de Servicios de los Poderes Legislativo y Judicial, y de los Organos Autónomos	\$0.00	\$0.00	\$0.00	\$0.00	\$0.00	\$0.00	\$0.00	\$0.00	0.00 %	\$0.00
79	Otros Ingresos	\$0.00	\$0.00	\$0.00	\$11,927.89	\$11,927.89	\$11,927.89	\$11,927.89	\$11,927.89	0.00 %	\$11,927.89
8	<b>PARTICIPACIONES, APORTACIONES, CONVENIOS, INCENTIVOS DERIVADOS DE LA COLABORACIÓN FISCAL Y FONDOS DISTINTOS DE APORTACIONES</b>	\$0.00	\$0.00	\$0.00	\$0.00	\$0.00	\$0.00	\$0.00	\$0.00	0.00 %	\$0.00
81	Participaciones	\$0.00	\$0.00	\$0.00	\$0.00	\$0.00	\$0.00	\$0.00	\$0.00	0.00 %	\$0.00
82	Aportaciones	\$0.00	\$0.00	\$0.00	\$0.00	\$0.00	\$0.00	\$0.00	\$0.00	0.00 %	\$0.00
83	Convenios	\$0.00	\$0.00	\$0.00	\$0.00	\$0.00	\$0.00	\$0.00	\$0.00	0.00 %	\$0.00



Comite de Adquisiciones del Poder Ejecutivo del Estado de Michoacan

Estado sobre el ejercicio de los Ingresos por Ente Público/ Rubro/Tipo

Fecha y hora de impresión 11/oct/2019 05:52 p.m.

Del 01/ene/2019 Al 31/ago/2019

Usr: mary Rep: rptEstadoPresupuestIngresosRB\_TP

	Ingreso Estimado	Ampliaciones / (Reducciones)	Ingreso Modificado	Ingresos Devengados	Ingresos Recaudados	Avance de Recaudación (Recaudación/ Estimación)	Ingresos Excedentes
84 Incentivos Derivados de la Colaboración Fiscal	\$0.00	\$0.00	\$0.00	\$0.00	\$0.00	0.00 %	\$0.00
85 Fondos Distintos de Aportaciones	\$0.00	\$0.00	\$0.00	\$0.00	\$0.00	0.00 %	\$0.00
9 TRANSFERENCIAS, ASIGNACIONES, SUBSIDIOS Y SUBVENCIONES, Y PENSIONES Y JUBILACIONES	\$20,799,197.69	\$0.00	\$20,799,197.69	\$9,342,477.78	\$9,342,477.78	44.91 %	-\$11,456,719.91
91 Transferencias y Asignaciones	\$20,799,197.69	\$0.00	\$20,799,197.69	\$9,342,477.78	\$9,342,477.78	44.91 %	-\$11,456,719.91
93 Subsidios y Subvenciones	\$0.00	\$0.00	\$0.00	\$0.00	\$0.00	0.00 %	\$0.00
95 Pensiones y Jubilaciones	\$0.00	\$0.00	\$0.00	\$0.00	\$0.00	0.00 %	\$0.00
97 Transferencias del Fondo Mexicano del Petróleo para la Estabilización y el Desarrollo	\$0.00	\$0.00	\$0.00	\$0.00	\$0.00	0.00 %	\$0.00
<b>Total</b>	<b>\$24,073,194.69</b>	<b>\$0.00</b>	<b>\$24,073,194.69</b>	<b>\$11,731,848.46</b>	<b>\$11,731,848.46</b>	<b>48.73 %</b>	<b>-\$12,341,346.23</b>

Estado Analítico de Ingresos por Fuente de Financiamiento

	Ingreso Estimado	Ampliaciones / (Reducciones)	Ingreso Modificado	Ingresos Devengados	Ingresos Recaudados	Avance de Recaudación (Recaudación/ Estimación)	Ingresos Excedentes
<b>Tributarios</b>							
IMPUESTOS SOBRE LOS INGRESOS	\$0.00	\$0.00	\$0.00	\$0.00	\$0.00	0.00 %	\$0.00
IMPUESTOS SOBRE EL PATRIMONIO	\$0.00	\$0.00	\$0.00	\$0.00	\$0.00	0.00 %	\$0.00
IMPUESTOS SOBRE LA PRODUCCIÓN, EL CONSUMO Y LAS TRANSACCIONES	\$0.00	\$0.00	\$0.00	\$0.00	\$0.00	0.00 %	\$0.00
IMPUESTOS AL COMERCIO EXTERIOR	\$0.00	\$0.00	\$0.00	\$0.00	\$0.00	0.00 %	\$0.00
IMPUESTOS SOBRE NÓMINAS Y ASIMILABLES	\$0.00	\$0.00	\$0.00	\$0.00	\$0.00	0.00 %	\$0.00
IMPUESTOS ECOLÓGICOS	\$0.00	\$0.00	\$0.00	\$0.00	\$0.00	0.00 %	\$0.00
ACCESORIOS DE IMPUESTOS	\$0.00	\$0.00	\$0.00	\$0.00	\$0.00	0.00 %	\$0.00
OTROS IMPUESTOS	\$0.00	\$0.00	\$0.00	\$0.00	\$0.00	0.00 %	\$0.00
IMPUESTOS NO COMPRENDIDOS EN LA LEY DE INGRESOS VIGENTE, CAUSADOS EN EJERCICIOS FISCALES ANTERIORES PENDIENTES DE LIQUIDACIÓN O PAGO	\$0.00	\$0.00	\$0.00	\$0.00	\$0.00	0.00 %	\$0.00
<b>Subtotal Tributarios</b>	<b>\$0.00</b>	<b>\$0.00</b>	<b>\$0.00</b>	<b>\$0.00</b>	<b>\$0.00</b>	<b>0.00 %</b>	<b>\$0.00</b>
<b>No Tributarios</b>							
I DERECHOS	\$0.00	\$0.00	\$0.00	\$0.00	\$0.00	0.00 %	0.00
II PRODUCTOS	\$0.00	\$0.00	\$0.00	\$0.00	\$0.00	0.00 %	0.00
III APROVECHAMIENTOS	\$266,696.16	\$0.00	\$266,696.16	\$118.79	\$118.79	0.04 %	-266,577.37
IV CONTRIBUCIONES DE MEJORAS	\$0.00	\$0.00	\$0.00	\$0.00	\$0.00	0.00 %	0.00
<b>Subtotal No Tributarios</b>	<b>\$266,696.16</b>	<b>\$0.00</b>	<b>\$266,696.16</b>	<b>\$118.79</b>	<b>\$118.79</b>	<b>0.04 %</b>	<b>-266,577.37</b>
<b>Otros</b>							
0 INGRESOS DERIVADOS DE FINANCIAMIENTOS	\$0.00	\$0.00	\$0.00	\$0.00	\$0.00	0.00 %	0.00
2 CUOTAS Y APORTACIONES DE SEGURIDAD SOCIAL	\$0.00	\$0.00	\$0.00	\$0.00	\$0.00	0.00 %	0.00
7 INGRESOS POR VENTA DE BIENES, PRESTACIÓN DE SERVICIOS Y OTROS INGRESOS	\$3,007,300.84	\$0.00	\$3,007,300.84	\$2,389,251.89	\$2,389,251.89	79.44 %	-618,048.95

**Comité de Adquisiciones del Poder Ejecutivo**  
**Estado de Michoacán**

**Estado sobre el ejercicio de los Ingresos por Ente Público/ Rubro/Tipo**  
**Del 01/ene/2019 Al 31/ago/2019**

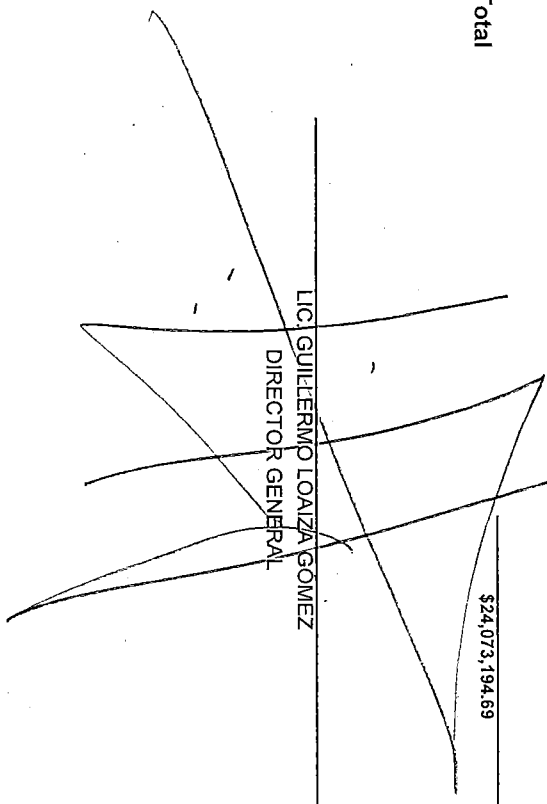

Usr: may  
 Rep: rptEstadoPresupuestoIngresosRB\_TIP

Fecha y hora de Impresión: 11/oct/2019 05:52 p.m.

8	PARTICIPACIONES, APORTACIONES, CONVENIOS, INCENTIVOS DERIVADOS DE LA COLABORACIÓN FISCAL Y FONDOS DISTINTOS DE APORTACIONES	\$0.00	\$0.00	\$0.00	\$0.00	\$0.00	\$0.00	0.00 %	0.00
	TRANSFERENCIAS, ASIGNACIONES, SUBSIDIOS Y SUBVENCIONES, Y PENSIONES Y JUBILACIONES	\$20,799,197.69	\$0.00	\$20,799,197.69	\$9,342,477.78	\$9,342,477.78	44.91 %	-11,456,719.91	
9	Subtotal Otros	\$23,806,498.53	\$0.00	\$23,806,498.53	\$11,731,729.67	\$11,731,729.67	49.27 %	-12,074,768.86	
	<b>Total</b>	<b>\$24,073,194.69</b>	<b>\$0.00</b>	<b>\$24,073,194.69</b>	<b>\$11,731,848.46</b>	<b>\$11,731,848.46</b>	<b>48.73 %</b>	<b>-12,341,346.23</b>	

LIC. GUILLERMO LOANZA GOMEZ  
 DIRECTOR GENERAL

LIC. MARIA SELENE JICEA GARIBAY  
 DELEGADA ADMINISTRATIVA



Usr: mary Rep: rptEstadoPresupuestoIngresosRB\_TP\_CL

Table with columns: Rubros de los Ingresos, Ingreso Estimado, Ampliaciones / (Reducciones), Ingreso Modificado, Ingresos Devengados, Ingresos Recaudados, Recaudación (Recaudación/ Estimación), Ingresos Excedentes. Rows include categories like DEUDA PÚBLICA A LARGO PLAZO, IMPUESTOS, and CUOTAS Y APORTACIONES DE SEGURIDAD SOCIAL.



# Comité de Adquisiciones del Poder Ejecutivo

## Estado de Michoacan

### Estado sobre el ejercicio de los Ingresos por Ente Público/ Rubro / Tipo /Clase

Del 01/ene/2019 Al 31/ago/2019

Usc: may  
Rep: rptEstadoPresupuestoIngresosRB\_TP\_CL

Fecha y 11/oct/2019  
hora de Impresión 05:52 p.m.

Clase	Tipo	Rubro	Ente Público	Ingresos	Porcentaje	Saldo
4	DERECHOS			\$0.00	0.00 %	\$0.00
41	DERECHOS POR EL USO, GOCE, APROVECHAMIENTO O EXPLOTACION DE BIENES DE DOMINIO PÚBLICO			\$0.00	0.00 %	\$0.00
43	DERECHOS POR PRESTACIÓN DE SERVICIOS			\$0.00	0.00 %	\$0.00
44	OTROS DERECHOS			\$0.00	0.00 %	\$0.00
45	ACCESORIOS DE DERECHOS			\$0.00	0.00 %	\$0.00
49	DERECHOS NO COMPENDIDOS EN LA LEY DE INGRESOS VIGENTE, CAUSADOS EN EJERCICIOS FISCALES ANTERIORES PENDIENTES DE LIQUIDACION O PAGO			\$0.00	0.00 %	\$0.00
5	PRODUCTOS			\$0.00	0.00 %	\$0.00
51	PRODUCTOS			\$0.00	0.00 %	\$0.00
59	PRODUCTOS NO COMPENDIDOS EN LA LEY DE INGRESOS VIGENTE, CAUSADOS EN EJERCICIOS FISCALES ANTERIORES PENDIENTES DE LIQUIDACION O PAGO			\$0.00	0.00 %	\$0.00
6	APROVECHAMIENTOS			\$266,696.16	0.04 %	-\$266,577.37
61	APROVECHAMIENTOS			\$266,696.16	0.04 %	-\$266,577.37
61-02	MULTAS			\$0.00	0.00 %	\$0.00
61-03	INDEMNIZACIONES			\$0.00	0.00 %	\$0.00
61-04	REINTEGROS			\$266,696.16	0.04 %	-\$266,577.37
61-05	APROVECHAMIENTOS PROVENIENTES DE OBRAS PÚBLICAS			\$0.00	0.00 %	\$0.00
61-09	OTROS APROVECHAMIENTOS			\$0.00	0.00 %	\$0.00
62	ACTIVO NO CIRCULANTE			\$0.00	0.00 %	\$0.00
62-01	TERRENOS			\$0.00	0.00 %	\$0.00
62-02	VIVIENDAS			\$0.00	0.00 %	\$0.00
62-03	EDIFICIOS NO HABITACIONALES			\$0.00	0.00 %	\$0.00
62-04	OTROS BIENES INMUEBLES			\$0.00	0.00 %	\$0.00
62-05	MOBILIARIO Y EQUIPO DE ADMINISTRACIÓN			\$0.00	0.00 %	\$0.00
62-06	MOBILIARIO Y EQUIPO EDUCACIONAL Y RECREATIVO			\$0.00	0.00 %	\$0.00
62-07	EQUIPO E INSTRUMENTAL MÉDICO Y DE LABORATORIO			\$0.00	0.00 %	\$0.00
62-08	VEHÍCULOS Y EQUIPO DE TRANSPORTE			\$0.00	0.00 %	\$0.00
62-09	EQUIPO DE DEFENSA Y SEGURIDAD			\$0.00	0.00 %	\$0.00
62-10	MAQUINARIA, OTROS EQUIPOS Y HERRAMIENTAS			\$0.00	0.00 %	\$0.00
62-11	COLECCIONES, OBRAS DE ARTE Y OBJETOS VALIOSOS			\$0.00	0.00 %	\$0.00
62-12	ACTIVOS BIOLÓGICOS			\$0.00	0.00 %	\$0.00
62-13	SOFTWARE			\$0.00	0.00 %	\$0.00



Estado sobre el ejercicio de los Ingresos por Ente Público/ Rubro / Tipo / Clase  
Del 01/ene/2019 Al 31/ago/2019

Fecha y hora de Impresión | 11/oct/2019 | 05:52 p.m.

Usu: mary  
Rep: rptEstadoPresupuestIngresosRB\_TP\_CL

62-14	PATENTES, MARCAS Y DERECHOS	\$0.00	\$0.00	\$0.00	\$0.00	\$0.00	0.00 %	\$0.00	\$0.00
62-15	CONCESIONES Y FRANQUICIAS	\$0.00	\$0.00	\$0.00	\$0.00	\$0.00	0.00 %	\$0.00	\$0.00
62-16	LICENCIAS	\$0.00	\$0.00	\$0.00	\$0.00	\$0.00	0.00 %	\$0.00	\$0.00
62-17	OTROS ACTIVOS INTANGIBLES	\$0.00	\$0.00	\$0.00	\$0.00	\$0.00	0.00 %	\$0.00	\$0.00
63	ACCESORIOS DE APROVECHAMIENTOS	\$0.00	\$0.00	\$0.00	\$0.00	\$0.00	0.00 %	\$0.00	\$0.00
69	APROVECHAMIENTOS NO COMPRENDIDOS EN LA LEY DE INGRESOS VIGENTE, CAUSADOS EN EJERCICIOS FISCALES ANTERIORES PENDIENTES DE LIQUIDACIÓN O PAGO	\$0.00	\$0.00	\$0.00	\$0.00	\$0.00	0.00 %	\$0.00	\$0.00
Z	<b>INGRESOS POR VENTA DE BIENES Y PRESTACIÓN DE SERVICIOS</b>	\$3,007,300.84	\$0.00	\$3,007,300.84	\$2,389,251.89	\$2,389,251.89	79.44 %	\$2,389,251.89	-\$618,048.95
71	INGRESOS POR VENTA DE BIENES Y PRESTACIÓN DE SERVICIOS DE INSTITUCIONES PÚBLICAS DE SEGURIDAD SOCIAL	\$0.00	\$0.00	\$0.00	\$0.00	\$0.00	0.00 %	\$0.00	\$0.00
72	INGRESOS POR VENTA DE BIENES Y PRESTACIÓN DE SERVICIOS DE EMPRESAS PRODUCTIVAS DEL ESTADO	\$0.00	\$0.00	\$0.00	\$0.00	\$0.00	0.00 %	\$0.00	\$0.00
73	INGRESOS POR VENTA DE BIENES Y PRESTACIÓN DE SERVICIOS DE ENTIDADES PARAESTATALES Y FIDEICOMISOS NO EMPRESARIALES Y NO FINANCIEROS	\$3,007,300.84	\$0.00	\$3,007,300.84	\$2,377,324.00	\$2,377,324.00	79.05 %	\$2,377,324.00	-\$629,976.84
73-001	Inscripción en el Padrón de Proveedores Local	\$0.00	\$0.00	\$0.00	\$213,267.00	\$213,267.00	0.00 %	\$213,267.00	\$213,267.00
73-002	Inscripción en el Padrón de Proveedores Foráneo	\$266,696.17	\$0.00	\$266,696.17	\$325,816.00	\$325,816.00	122.16 %	\$325,816.00	\$59,119.83
73-003	Ampliación de claves en el Padrón de Proveedores Local	\$266,696.17	\$0.00	\$266,696.17	\$100,008.00	\$100,008.00	37.49 %	\$100,008.00	-\$166,688.17
73-004	Ampliación de claves en el Padrón de Proveedores Foráneo	\$266,696.16	\$0.00	\$266,696.16	\$36,780.00	\$36,780.00	13.79 %	\$36,780.00	-\$229,916.16
73-005	Actualización de registro en el Padrón de Proveedores Local	\$266,696.17	\$0.00	\$266,696.17	\$255,066.00	\$255,066.00	95.63 %	\$255,066.00	-\$11,630.17
73-006	Actualización de registro en el Padrón de Proveedores Foráneo	\$266,696.17	\$0.00	\$266,696.17	\$316,936.00	\$316,936.00	118.83 %	\$316,936.00	\$50,239.83
73-007	Reposición de constancia de inscripción	\$4,000.00	\$0.00	\$4,000.00	\$41.00	\$41.00	1.02 %	\$41.00	-\$3,959.00
73-008	Reposición de Oficio de Ampliación	\$246.00	\$0.00	\$246.00	\$0.00	\$0.00	0.00 %	\$0.00	-\$246.00
73-009	Reposición de Constancia de Actualización	\$0.00	\$0.00	\$0.00	\$0.00	\$0.00	0.00 %	\$0.00	\$0.00
73-010	Reposición de Tarjeta de Identificación	\$426.00	\$0.00	\$426.00	\$0.00	\$0.00	0.00 %	\$0.00	-\$426.00
73-011	Público en General	\$0.00	\$0.00	\$0.00	\$98,962.00	\$98,962.00	0.00 %	\$98,962.00	\$98,962.00
73-012	Exentarse de acreditar la antigüedad	\$295,848.00	\$0.00	\$295,848.00	\$254,881.00	\$254,881.00	86.15 %	\$254,881.00	-\$40,967.00
73-013	Adjudicaciones Directas	\$72,200.00	\$0.00	\$72,200.00	\$110,200.00	\$110,200.00	152.63 %	\$110,200.00	\$38,000.00
73-014	Invitación Restringida	\$351,100.00	\$0.00	\$351,100.00	\$53,200.00	\$53,200.00	15.15 %	\$53,200.00	-\$297,900.00
73-015	Licitación Pública	\$950,000.00	\$0.00	\$950,000.00	\$612,167.00	\$612,167.00	64.43 %	\$612,167.00	-\$337,833.00
74	INGRESOS POR VENTA DE BIENES Y PRESTACIÓN DE SERVICIOS DE ENTIDADES PARAESTATALES EMPRESARIALES NO FINANCIERAS CON PARTICIPACIÓN ESTATAL MAYORITARIA	\$0.00	\$0.00	\$0.00	\$0.00	\$0.00	0.00 %	\$0.00	\$0.00

# Comité de Adquisiciones del Poder Ejecutivo

## Estado de Michoacán

### Estado sobre el ejercicio de los Ingresos por Ente Público/ Rubro / Tipo /Clase

Del 01/ene/2019 Al 31/ago/2019

75	INGRESOS POR VENTA DE BIENES Y PRESTACIÓN DE SERVICIOS DE ENTIDADES PARA ESTATALES EMPRESARIALES FINANCIERAS MONETARIAS CON PARTICIPACIÓN ESTATAL MAYORITARIA	\$0.00	\$0.00	\$0.00	\$0.00	\$0.00	\$0.00	\$0.00	0.00 %	\$0.00
76	INGRESOS POR VENTA DE BIENES Y PRESTACIÓN DE SERVICIOS DE ENTIDADES PARA ESTATALES EMPRESARIALES FINANCIERAS NO MONETARIAS CON PARTICIPACIÓN ESTATAL MAYORITARIA	\$0.00	\$0.00	\$0.00	\$0.00	\$0.00	\$0.00	\$0.00	0.00 %	\$0.00
77	INGRESOS POR VENTA DE BIENES Y PRESTACIÓN DE SERVICIOS DE FIDELCOMISO FINANCIEROS PÚBLICOS CON PARTICIPACIÓN ESTATAL MAYORITARIA	\$0.00	\$0.00	\$0.00	\$0.00	\$0.00	\$0.00	\$0.00	0.00 %	\$0.00
78	INGRESOS POR VENTA DE BIENES Y PRESTACIÓN DE SERVICIOS DE LOS PODERES LEGISLATIVO Y JUDICIAL, Y DE LOS ÓRGANOS AUTÓNOMOS	\$0.00	\$0.00	\$0.00	\$0.00	\$0.00	\$0.00	\$0.00	0.00 %	\$0.00
79	OTROS INGRESOS Y BENEFICIOS	\$0.00	\$0.00	\$0.00	\$0.00	\$11,927.89	\$11,927.89	\$11,927.89	0.00 %	\$11,927.89
	79-01 Ingresos pendientes de identificar	\$0.00	\$0.00	\$0.00	\$0.00	\$11,927.89	\$11,927.89	\$11,927.89	0.00 %	\$11,927.89
	79-02 OTROS INGRESOS Y BENEFICIOS VARIOS	\$0.00	\$0.00	\$0.00	\$0.00	\$0.00	\$0.00	\$0.00	0.00 %	\$0.00
8	<u>PARTICIPACIONES, APORTACIONES, CONVENIOS, INCENTIVOS DERIVADOS DE LA COLABORACION FISCAL Y FONDOS DISTINTOS DE APORTACIONES</u>	\$0.00	\$0.00	\$0.00	\$0.00	\$0.00	\$0.00	\$0.00	0.00 %	\$0.00
81	PARTICIPACIONES	\$0.00	\$0.00	\$0.00	\$0.00	\$0.00	\$0.00	\$0.00	0.00 %	\$0.00
82	APORTACIONES	\$0.00	\$0.00	\$0.00	\$0.00	\$0.00	\$0.00	\$0.00	0.00 %	\$0.00
83	CONVENIOS	\$0.00	\$0.00	\$0.00	\$0.00	\$0.00	\$0.00	\$0.00	0.00 %	\$0.00
84	INCENTIVOS DERIVADOS DE LA COLABORACIÓN FISCAL	\$0.00	\$0.00	\$0.00	\$0.00	\$0.00	\$0.00	\$0.00	0.00 %	\$0.00
85	FONDOS DISTINTOS DE APORTACIONES	\$0.00	\$0.00	\$0.00	\$0.00	\$0.00	\$0.00	\$0.00	0.00 %	\$0.00
9	<u>TRANSFERENCIAS, ASIGNACIONES, SUBSIDIOS Y SUBVENCIONES, Y PENSIONES Y JUBILACIONES</u>	\$20,799,197.69	\$0.00	\$20,799,197.69	\$9,342,477.78	\$9,342,477.78	\$9,342,477.78	\$9,342,477.78	44.91 %	-\$11,456,719.91
	91 TRANSFERENCIAS Y ASIGNACIONES	\$20,799,197.69	\$0.00	\$20,799,197.69	\$9,342,477.78	\$9,342,477.78	\$9,342,477.78	\$9,342,477.78	44.91 %	-\$11,456,719.91
	91-01 Transferencia Estatal	\$20,799,197.69	\$0.00	\$20,799,197.69	\$9,342,477.78	\$9,342,477.78	\$9,342,477.78	\$9,342,477.78	44.91 %	-\$11,456,719.91
	93 SUBSIDIOS Y SUBVENCIONES	\$0.00	\$0.00	\$0.00	\$0.00	\$0.00	\$0.00	\$0.00	0.00 %	\$0.00
	95 PENSIONES Y JUBILACIONES	\$0.00	\$0.00	\$0.00	\$0.00	\$0.00	\$0.00	\$0.00	0.00 %	\$0.00
	97 TRANSFERENCIAS DEL FONDO MEXICANO DEL PETRÓLEO PARA LA ESTABILIZACIÓN Y EL DESARROLLO	\$0.00	\$0.00	\$0.00	\$0.00	\$0.00	\$0.00	\$0.00	0.00 %	\$0.00
	<b>Total</b>	<b>\$24,073,194.69</b>	<b>\$0.00</b>	<b>\$24,073,194.69</b>	<b>\$11,731,848.46</b>	<b>\$11,731,848.46</b>	<b>\$11,731,848.46</b>	<b>\$11,731,848.46</b>	<b>48.73 %</b>	<b>-\$12,341,346.23</b>

Estado sobre el ejercicio de los Ingresos por Ente Público/ Rubro / Tipo /Clase  
Del 01/ene/2019 Al 31/ago/2019

Fecha y hora de Impresión 11/oct/2019 05:52 p.m.

Usu: mary  
Rep: rptEstadoPresupuestoIngresosRB\_TP\_CL

Estado Analítico de Ingresos por Fuente de Financiamiento

	Ingreso Estimado	Ampliaciones / (Reducciones)	Ingreso Modificado	Ingresos Devengados	Ingresos Recaudados	Avance de Recaudación / (Estimación)	Ingresos Excedentes
<b>Tributarios</b>							
IMPUESTOS SOBRE LOS INGRESOS	\$0.00	\$0.00	\$0.00	\$0.00	\$0.00	0.00 %	\$0.00
IMPUESTOS SOBRE EL PATRIMONIO	\$0.00	\$0.00	\$0.00	\$0.00	\$0.00	0.00 %	\$0.00
IMPUESTOS SOBRE LA PRODUCCIÓN, EL CONSUMO Y LAS TRANSACCIONES	\$0.00	\$0.00	\$0.00	\$0.00	\$0.00	0.00 %	\$0.00
IMPUESTOS AL COMERCIO EXTERIOR	\$0.00	\$0.00	\$0.00	\$0.00	\$0.00	0.00 %	\$0.00
IMPUESTOS SOBRE NÓMINAS Y ASIMILABLES	\$0.00	\$0.00	\$0.00	\$0.00	\$0.00	0.00 %	\$0.00
IMPUESTOS ECOLÓGICOS	\$0.00	\$0.00	\$0.00	\$0.00	\$0.00	0.00 %	\$0.00
ACCESORIOS DE IMPUESTOS	\$0.00	\$0.00	\$0.00	\$0.00	\$0.00	0.00 %	\$0.00
OTROS IMPUESTOS	\$0.00	\$0.00	\$0.00	\$0.00	\$0.00	0.00 %	\$0.00
IMPUESTOS NO COMPRENDIDOS EN LA LEY DE INGRESOS VIGENTE, CAUSADOS EN EJERCICIOS FISCALES ANTERIORES PENDIENTES DE LIQUIDACIÓN O PAGO	\$0.00	\$0.00	\$0.00	\$0.00	\$0.00	0.00 %	\$0.00
<b>Subtotal Tributarios</b>	\$0.00	\$0.00	\$0.00	\$0.00	\$0.00	0.00 %	\$0.00
<b>No Tributarios</b>							
I DERECHOS	\$0.00	\$0.00	\$0.00	\$0.00	\$0.00	0.00 %	0.00
II PRODUCTOS	\$0.00	\$0.00	\$0.00	\$0.00	\$0.00	0.00 %	0.00
III APROVECHAMIENTOS	\$266,696.16	\$0.00	\$266,696.16	\$118.79	\$118.79	0.04 %	-266,577.37
IV CONTRIBUCIONES DE MEJORAS	\$0.00	\$0.00	\$0.00	\$0.00	\$0.00	0.00 %	0.00
<b>Subtotal No Tributarios</b>	\$266,696.16	\$0.00	\$266,696.16	\$118.79	\$118.79	0.04 %	-266,577.37
<b>Otros</b>							
0 DEUDA PÚBLICA A LARGO PLAZO	\$0.00	\$0.00	\$0.00	\$0.00	\$0.00	0.00 %	0.00
2 CUOTAS Y APORTACIONES DE SEGURIDAD SOCIAL	\$0.00	\$0.00	\$0.00	\$0.00	\$0.00	0.00 %	0.00
7 INGRESOS POR VENTA DE BIENES Y PRESTACIÓN DE SERVICIOS	\$3,007,300.84	\$0.00	\$3,007,300.84	\$2,389,251.89	\$2,389,251.89	79.44 %	-618,048.95
8 PARTICIPACIONES, APORTACIONES, CONVENIOS, INCENTIVOS DERIVADOS DE LA COLABORACIÓN FISCAL Y FONDOS DISTINTOS DE APORTACIONES	\$0.00	\$0.00	\$0.00	\$0.00	\$0.00	0.00 %	0.00
9 TRANSFERENCIAS, ASIGNACIONES, SUBSIDIOS Y SUBVENCIONES, Y PENSIONES Y JUBILACIONES	\$20,799,197.69	\$0.00	\$20,799,197.69	\$9,342,477.78	\$9,342,477.78	44.91 %	-11,456,719.91
<b>Subtotal Otros</b>	\$23,806,498.53	\$0.00	\$23,806,498.53	\$11,731,729.67	\$11,731,729.67	49.27 %	-12,074,768.86
<b>Total</b>	\$24,073,194.69	\$0.00	\$24,073,194.69	\$11,731,848.46	\$11,731,848.46	48.73 %	-12,341,346.23

# Comité de Adquisiciones del Poder Ejecutivo

Estado de Michoacán

Estado sobre el ejercicio de los Ingresos por Ente Público/ Clasificación Económica/Rubro/Tipo  
Del 01/ene/2019 Al 31/ago/2019

Usc: mary  
Rep: rptEstadoPresupuestoIngresosCL\_RB\_TP

Fecha y hora de Impresión 11/oct/2019 05:53 p.m.

49	Derechos no Comprendidos en la Ley de Ingresos Vigente, Causados en Ejercicios Fiscales Anteriores Pendientes de Liquidación o Pago	\$0.00	\$0.00	\$0.00	\$0.00	\$0.00	\$0.00	\$0.00	0.00 %	\$0.00
5	PRODUCTOS	\$0.00	\$0.00	\$0.00	\$0.00	\$0.00	\$0.00	\$0.00	0.00 %	\$0.00
51	Productos	\$0.00	\$0.00	\$0.00	\$0.00	\$0.00	\$0.00	\$0.00	0.00 %	\$0.00
59	Productos no Comprendidos en la Ley de Ingresos Vigente, Causados en Ejercicios Fiscales Anteriores Pendientes de Liquidación o Pago	\$0.00	\$0.00	\$0.00	\$0.00	\$0.00	\$0.00	\$0.00	0.00 %	\$0.00
6	APROVECHAMIENTOS	\$266,696.16	\$0.00	\$266,696.16	\$118.79	\$118.79	\$118.79	\$118.79	0.04 %	-\$266,577.37
61	Aprovechamientos	\$266,696.16	\$0.00	\$266,696.16	\$118.79	\$118.79	\$118.79	\$118.79	0.04 %	-\$266,577.37
63	Accesorios de Aprovechamientos	\$0.00	\$0.00	\$0.00	\$0.00	\$0.00	\$0.00	\$0.00	0.00 %	\$0.00
69	Aprovechamientos no Comprendidos en la Ley de Ingresos Vigente, Causados en Ejercicios Fiscales Anteriores Pendientes de Liquidación o Pago	\$0.00	\$0.00	\$0.00	\$0.00	\$0.00	\$0.00	\$0.00	0.00 %	\$0.00
	INGRESOS CORRIENTES	\$266,696.16	\$0.00	\$266,696.16	\$118.79	\$118.79	\$118.79	\$118.79	0.04 %	-\$266,577.37
2	INGRESOS DE CAPITAL									
6	APROVECHAMIENTOS	\$0.00	\$0.00	\$0.00	\$0.00	\$0.00	\$0.00	\$0.00	0.00 %	\$0.00
62	Aprovechamientos Patrimoniales	\$0.00	\$0.00	\$0.00	\$0.00	\$0.00	\$0.00	\$0.00	0.00 %	\$0.00
7	INGRESOS POR VENTA DE BIENES, PRESTACION DE SERVICIOS Y OTROS INGRESOS	\$3,007,300.84	\$0.00	\$3,007,300.84	\$2,389,251.89	\$2,389,251.89	\$2,389,251.89	\$2,389,251.89	79.44 %	-\$618,048.95
71	Ingresos por Venta de Bienes y Prestación de Servicios de Instituciones Públicas de Seguridad Social	\$0.00	\$0.00	\$0.00	\$0.00	\$0.00	\$0.00	\$0.00	0.00 %	\$0.00
72	Ingresos por Venta de Bienes y Prestación de Servicios de Empresas Productivas del Estado	\$0.00	\$0.00	\$0.00	\$0.00	\$0.00	\$0.00	\$0.00	0.00 %	\$0.00
73	Ingresos por Venta de Bienes y Prestación de Servicios de Entidades Paraestatales y Fideicomisos No Empresariales y No Financieros	\$3,007,300.84	\$0.00	\$3,007,300.84	\$2,377,324.00	\$2,377,324.00	\$2,377,324.00	\$2,377,324.00	79.05 %	-\$629,976.84
74	Ingresos por Venta de Bienes y Prestación de Servicios de Entidades Paraestatales Empresariales No Financieras con Participación Estatal Mayoritaria	\$0.00	\$0.00	\$0.00	\$0.00	\$0.00	\$0.00	\$0.00	0.00 %	\$0.00
75	Ingresos por Venta de Bienes y Prestación de Servicios de Entidades Paraestatales Empresariales Financieras Monetarias con Participación Estatal Mayoritaria	\$0.00	\$0.00	\$0.00	\$0.00	\$0.00	\$0.00	\$0.00	0.00 %	\$0.00
76	Ingresos por Venta de Bienes y Prestación de Servicios de Entidades Paraestatales Empresariales Financieras No Monetarias con Participación Estatal Mayoritaria	\$0.00	\$0.00	\$0.00	\$0.00	\$0.00	\$0.00	\$0.00	0.00 %	\$0.00
77	Ingresos por Venta de Bienes y Prestación de Servicios de Fideicomisos Financieros Públicos con Participación Estatal Mayoritaria	\$0.00	\$0.00	\$0.00	\$0.00	\$0.00	\$0.00	\$0.00	0.00 %	\$0.00
78	Ingresos por Venta de Bienes y Prestación de Servicios de los Poderes Legislativo y Judicial, y de los Organos Autonomos	\$0.00	\$0.00	\$0.00	\$0.00	\$0.00	\$0.00	\$0.00	0.00 %	\$0.00
79	Otros Ingresos	\$0.00	\$0.00	\$0.00	\$11,927.89	\$11,927.89	\$11,927.89	\$11,927.89	0.00 %	\$11,927.89
8	PARTICIPACIONES, APORTACIONES, CONVENIOS, INCENTIVOS DERIVADOS DE LA COLABORACION FISCAL Y FONDOS DISTINTOS DE APORTACIONES	\$0.00	\$0.00	\$0.00	\$0.00	\$0.00	\$0.00	\$0.00	0.00 %	\$0.00
81	Participaciones	\$0.00	\$0.00	\$0.00	\$0.00	\$0.00	\$0.00	\$0.00	0.00 %	\$0.00



**Comite de Adquisiciones del Poder Ejecutivo del Estado de Michoacan**

**Estado sobre el ejercicio de los Ingresos por Ente Público/ Clasificación Económica/Rubro/Tipo**

Fecha y hora de Impresión: 11/oct/2019 05:53 p.m.

Del 01/ene/2019 Al 31/ago/2019

Usu: mary  
Rep: rptEstadoPresupuestosIngresosCL\_RB\_TP

	Ingreso Estimado	Ampliaciones / (Reducciones)	Ingreso Modificado	Ingresos Devengados	Ingresos Recaudados	Avance de Recaudación (Recaudación/ Estimación)	Ingresos Excedentes
82 Aportaciones	\$0.00	\$0.00	\$0.00	\$0.00	\$0.00	0.00 %	\$0.00
83 Convenios	\$0.00	\$0.00	\$0.00	\$0.00	\$0.00	0.00 %	\$0.00
84 Incentivos Derivados de la Colaboración Fiscal	\$0.00	\$0.00	\$0.00	\$0.00	\$0.00	0.00 %	\$0.00
85 Fondos Distintos de Aportaciones	\$0.00	\$0.00	\$0.00	\$0.00	\$0.00	0.00 %	\$0.00
9 TRANSFERENCIAS, ASIGNACIONES, SUBSIDIOS Y SUBVENCIONES, Y PENSIONES Y JUBILACIONES	\$20,799,197.69	\$0.00	\$20,799,197.69	\$9,342,477.78	\$9,342,477.78	44.91 %	-\$11,456,719.91
91 Transferencias y Asignaciones	\$20,799,197.69	\$0.00	\$20,799,197.69	\$9,342,477.78	\$9,342,477.78	44.91 %	-\$11,456,719.91
93 Subsidios y Subvenciones	\$0.00	\$0.00	\$0.00	\$0.00	\$0.00	0.00 %	\$0.00
95 Pensiones y Jubilaciones	\$0.00	\$0.00	\$0.00	\$0.00	\$0.00	0.00 %	\$0.00
97 Transferencias del Fondo Mexicano del Petróleo para la Estabilización y el Desarrollo	\$0.00	\$0.00	\$0.00	\$0.00	\$0.00	0.00 %	\$0.00
INGRESOS DE CAPITAL	\$23,806,498.53	\$0.00	\$23,806,498.53	\$11,731,729.67	\$11,731,729.67	49.27 %	-\$12,074,768.86
<b>TOTAL</b>	<b>\$24,073,194.69</b>	<b>\$0.00</b>	<b>\$24,073,194.69</b>	<b>\$11,731,848.46</b>	<b>\$11,731,848.46</b>	<b>48.73 %</b>	<b>-\$12,341,346.23</b>

**Estado Analítico de Ingresos por Fuente de Financiamiento**

	Ingreso Estimado	Ampliaciones / (Reducciones)	Ingreso Modificado	Ingresos Devengados	Ingresos Recaudados	Avance de Recaudación (Recaudación/ Estimación)	Ingresos Excedentes
11 IMPUESTOS SOBRE LOS INGRESOS	\$0.00	\$0.00	\$0.00	\$0.00	\$0.00	0.00 %	\$0.00
12 IMPUESTOS SOBRE EL PATRIMONIO	\$0.00	\$0.00	\$0.00	\$0.00	\$0.00	0.00 %	\$0.00
13 IMPUESTOS SOBRE LA PRODUCCIÓN, EL CONSUMO Y LAS TRANSACCIONES	\$0.00	\$0.00	\$0.00	\$0.00	\$0.00	0.00 %	\$0.00
14 IMPUESTOS AL COMERCIO EXTERIOR	\$0.00	\$0.00	\$0.00	\$0.00	\$0.00	0.00 %	\$0.00
15 IMPUESTOS SOBRE NÓMINAS Y ASIMILABLES	\$0.00	\$0.00	\$0.00	\$0.00	\$0.00	0.00 %	\$0.00
16 IMPUESTOS ECOLÓGICOS	\$0.00	\$0.00	\$0.00	\$0.00	\$0.00	0.00 %	\$0.00
17 ACCESORIOS DE IMPUESTOS	\$0.00	\$0.00	\$0.00	\$0.00	\$0.00	0.00 %	\$0.00
18 OTROS IMPUESTOS	\$0.00	\$0.00	\$0.00	\$0.00	\$0.00	0.00 %	\$0.00
19 IMPUESTOS NO COMPRENDIDOS EN LA LEY DE INGRESOS VIGENTE, CAUSADOS EN EJERCICIOS FISCALES ANTERIORES PENDIENTES DE LIQUIDACIÓN O PAGO	\$0.00	\$0.00	\$0.00	\$0.00	\$0.00	0.00 %	\$0.00
<b>Subtotal Tributarios</b>	<b>\$0.00</b>	<b>\$0.00</b>	<b>\$0.00</b>	<b>\$0.00</b>	<b>\$0.00</b>	<b>0.00 %</b>	<b>\$0.00</b>

**No Tributarios**

<b>Subtotal No Tributarios</b>	<b>\$266,696.16</b>	<b>\$0.00</b>	<b>\$266,696.16</b>	<b>\$118.79</b>	<b>\$118.79</b>	<b>0.04 %</b>	<b>-\$266,577.37</b>
I DERECHOS	\$0.00	\$0.00	\$0.00	\$0.00	\$0.00	0.00 %	\$0.00
II PRODUCTOS	\$0.00	\$0.00	\$0.00	\$0.00	\$0.00	0.00 %	\$0.00

# Comité de Adquisiciones del Poder Ejecutivo Estado de Michoacán

Estado sobre el ejercicio de los Ingresos por Ente Público/ Clasificación Económica/Rubro/Tipo  
Del 01/ene/2019 Al 31/ago/2019

Usc: mary  
Rep: rptEstadoPresupuestoIngresosCL\_RB\_TP

Fecha y hora de Impresión 11/oct/2019 05:53 p.m.

Categoría	Descripción	Presupuesto	Comprobado	Saldo	Presupuesto	Comprobado	Saldo	% Comprobado	% Saldo	Diferencia
III	APROVECHAMIENTOS	\$286,696.16	\$0.00	\$286,696.16	\$118.79	\$118.79	0.04 %	0.00 %	-\$286,577.37	
IV	CONTRIBUCIONES DE MEJORAS	\$0.00	\$0.00	\$0.00	\$0.00	\$0.00	0.00 %	0.00 %	\$0.00	
<b>Otros</b>										
0	INGRESOS DERIVADOS DE FINANCIAMIENTOS	\$0.00	\$0.00	\$0.00	\$0.00	\$0.00	0.00 %	0.00 %	0.00	
2	CUOTAS Y APORTACIONES DE SEGURIDAD SOCIAL	\$0.00	\$0.00	\$0.00	\$0.00	\$0.00	0.00 %	0.00 %	0.00	
7	INGRESOS POR VENTA DE BIENES, PRESTACIÓN DE SERVICIOS Y OTROS INGRESOS	\$3,007,300.84	\$0.00	\$3,007,300.84	\$2,389,251.89	\$2,389,251.89	79.44 %	-618,048.95	0.00	
8	PARTICIPACIONES, APORTACIONES, CONVENIOS, INCENTIVOS DERIVADOS DE LA COLABORACION FISCAL Y FONDOS DISTINTOS DE APORTACIONES TRANSFERENCIAS, ASIGNACIONES, SUBSIDIOS Y SUBVENCIONES, Y PENSIONES Y JUBILACIONES	\$0.00	\$0.00	\$0.00	\$0.00	\$0.00	0.00 %	0.00 %	0.00	
9	Subtotal Otros	\$20,799,197.69	\$0.00	\$20,799,197.69	\$9,342,477.78	\$9,342,477.78	44.91 %	-11,456,719.91		
	<b>Total</b>	\$23,806,498.53	\$0.00	\$23,806,498.53	\$11,731,729.67	\$11,731,729.67	49.27 %	-12,074,768.86		
		\$24,073,194.69	\$0.00	\$24,073,194.69	\$11,731,848.46	\$11,731,848.46	48.73 %	-12,341,346.23		

~~LIC. GUILLERMO LOANZA GOMEZ  
DIRECTOR GENERAL~~

LIC. MARIA SELEN LICEA GARIWAY  
DELEGADA ADMINISTRATIVA

Rubros de los Ingresos	Ingreso Estimado	Ampliaciones / (Reducciones)	Ingreso Modificado	Ingresos Devengados	Ingresos Recaudados	Avance de Recaudación (Recaudación/Estimación)	Ingresos Excedentes
<b>1 INGRESOS CORRIENTES</b>							
<b>0 DEUDA PÚBLICA A LARGO PLAZO</b>	\$0.00	\$0.00	\$0.00	\$0.00	\$0.00	0.00 %	\$0.00
01 DEUDA PÚBLICA A LARGO PLAZO	\$0.00	\$0.00	\$0.00	\$0.00	\$0.00	0.00 %	\$0.00
02 DEUDA PÚBLICA A LARGO PLAZO	\$0.00	\$0.00	\$0.00	\$0.00	\$0.00	0.00 %	\$0.00
03 DEUDA PÚBLICA A LARGO PLAZO	\$0.00	\$0.00	\$0.00	\$0.00	\$0.00	0.00 %	\$0.00
03-01 TÍTULOS Y VALORES DE LA DEUDA PÚBLICA INTERNA A CORTO PLAZO	\$0.00	\$0.00	\$0.00	\$0.00	\$0.00	0.00 %	\$0.00
03-02 TÍTULOS Y VALORES DE LA DEUDA PÚBLICA INTERNA A LARGO PLAZO	\$0.00	\$0.00	\$0.00	\$0.00	\$0.00	0.00 %	\$0.00
03-03 PRÉSTAMOS DE LA DEUDA PÚBLICA INTERNA POR PAGAR A LARGO PLAZO	\$0.00	\$0.00	\$0.00	\$0.00	\$0.00	0.00 %	\$0.00
<b>1 IMPUESTOS</b>	\$0.00	\$0.00	\$0.00	\$0.00	\$0.00	0.00 %	\$0.00
11 IMPUESTOS SOBRE LOS INGRESOS	\$0.00	\$0.00	\$0.00	\$0.00	\$0.00	0.00 %	\$0.00
12 IMPUESTOS SOBRE EL PATRIMONIO	\$0.00	\$0.00	\$0.00	\$0.00	\$0.00	0.00 %	\$0.00
13 IMPUESTOS SOBRE LA PRODUCCIÓN, EL CONSUMO Y LAS TRANSACCIONES	\$0.00	\$0.00	\$0.00	\$0.00	\$0.00	0.00 %	\$0.00
14 IMPUESTOS AL COMERCIO EXTERIOR	\$0.00	\$0.00	\$0.00	\$0.00	\$0.00	0.00 %	\$0.00
15 IMPUESTOS SOBRE NÓMINAS Y ASIMILABLES	\$0.00	\$0.00	\$0.00	\$0.00	\$0.00	0.00 %	\$0.00
16 IMPUESTOS ECOLÓGICOS	\$0.00	\$0.00	\$0.00	\$0.00	\$0.00	0.00 %	\$0.00
17 ACCESORIOS DE IMPUESTOS	\$0.00	\$0.00	\$0.00	\$0.00	\$0.00	0.00 %	\$0.00
18 OTROS IMPUESTOS	\$0.00	\$0.00	\$0.00	\$0.00	\$0.00	0.00 %	\$0.00
19 IMPUESTOS NO COMPRENDIDOS EN LA LEY DE INGRESOS VIGENTE, CAUSADOS EN EJERCICIOS FISCALES ANTERIORES PENDIENTES DE LIQUIDACIÓN O PAGO	\$0.00	\$0.00	\$0.00	\$0.00	\$0.00	0.00 %	\$0.00
<b>2 CUOTAS Y APORTACIONES DE SEGURIDAD SOCIAL</b>	\$0.00	\$0.00	\$0.00	\$0.00	\$0.00	0.00 %	\$0.00
21 APORTACIONES PARA FONDOS DE VIVIENDA	\$0.00	\$0.00	\$0.00	\$0.00	\$0.00	0.00 %	\$0.00
22 CUOTAS PARA LA SEGURIDAD SOCIAL	\$0.00	\$0.00	\$0.00	\$0.00	\$0.00	0.00 %	\$0.00
23 CUOTAS DE AHORRO PARA EL RETIRO	\$0.00	\$0.00	\$0.00	\$0.00	\$0.00	0.00 %	\$0.00
24 OTRAS CUOTAS Y APORTACIONES PARA LA SEGURIDAD SOCIAL	\$0.00	\$0.00	\$0.00	\$0.00	\$0.00	0.00 %	\$0.00
25 ACCESORIOS DE CUOTAS Y APORTACIONES DE SEGURIDAD SOCIAL	\$0.00	\$0.00	\$0.00	\$0.00	\$0.00	0.00 %	\$0.00
<b>3 CONTRIBUCIONES DE MEJORAS</b>	\$0.00	\$0.00	\$0.00	\$0.00	\$0.00	0.00 %	\$0.00
31 CONTRIBUCIONES DE MEJORAS POR OBRAS PÚBLICAS	\$0.00	\$0.00	\$0.00	\$0.00	\$0.00	0.00 %	\$0.00

**Comité de Adquisiciones del Poder Ejecutivo**  
**Estado de Michoacan**

Usu: mary  
 Rep: rptEstadoPresupuestoIngresosCL\_RB\_TP\_CL

**Estado sobre el ejercicio de los Ingresos por Ente Público / Clasificación Económica /Rubro /Tipo/Clase**  
 Del 01/ene/2019 Al 31/ago/2019

Fecha y hora de Impresión: 11/oct/2019 05:54 p.m.

39	CONTRIBUCIONES DE MEJORAS NO COMPRENDIDAS EN LA LEY DE INGRESOS VIGENTE, CAUSADAS EN EJERCICIOS FISCALES ANTERIORES PENDIENTES DE LIQUIDACIÓN O PAGO	\$0.00	\$0.00	\$0.00	\$0.00	\$0.00	\$0.00	0.00 %	\$0.00
4	<b>DERECHOS</b>	<u>\$0.00</u>	<u>\$0.00</u>	<u>\$0.00</u>	<u>\$0.00</u>	<u>\$0.00</u>	<u>\$0.00</u>	<u>0.00 %</u>	<u>\$0.00</u>
41	DERECHOS POR EL USO, GOCE, APROVECHAMIENTO O EXPLOTACIÓN DE BIENES DE DOMINIO PÚBLICO	\$0.00	\$0.00	\$0.00	\$0.00	\$0.00	\$0.00	0.00 %	\$0.00
43	DERECHOS POR PRESTACIÓN DE SERVICIOS	\$0.00	\$0.00	\$0.00	\$0.00	\$0.00	\$0.00	0.00 %	\$0.00
44	OTROS DERECHOS	\$0.00	\$0.00	\$0.00	\$0.00	\$0.00	\$0.00	0.00 %	\$0.00
45	ACCESORIOS DE DERECHOS	\$0.00	\$0.00	\$0.00	\$0.00	\$0.00	\$0.00	0.00 %	\$0.00
49	DERECHOS NO COMPRENDIDOS EN LA LEY DE INGRESOS VIGENTE, CAUSADOS EN EJERCICIOS FISCALES ANTERIORES PENDIENTES DE LIQUIDACIÓN O PAGO	\$0.00	\$0.00	\$0.00	\$0.00	\$0.00	\$0.00	0.00 %	\$0.00
5	<b>PRODUCTOS</b>	<u>\$0.00</u>	<u>\$0.00</u>	<u>\$0.00</u>	<u>\$0.00</u>	<u>\$0.00</u>	<u>\$0.00</u>	<u>0.00 %</u>	<u>\$0.00</u>
51	PRODUCTOS	\$0.00	\$0.00	\$0.00	\$0.00	\$0.00	\$0.00	0.00 %	\$0.00
59	PRODUCTOS NO COMPRENDIDOS EN LA LEY DE INGRESOS VIGENTE, CAUSADOS EN EJERCICIOS FISCALES ANTERIORES PENDIENTES DE LIQUIDACIÓN O PAGO	\$0.00	\$0.00	\$0.00	\$0.00	\$0.00	\$0.00	0.00 %	\$0.00
6	<b>APROVECHAMIENTOS</b>	<u>\$266,696.16</u>	<u>\$0.00</u>	<u>\$266,696.16</u>	<u>\$118.79</u>	<u>\$118.79</u>	<u>\$118.79</u>	<u>0.04 %</u>	<u>-\$266,577.37</u>
61	APROVECHAMIENTOS	\$266,696.16	\$0.00	\$266,696.16	\$118.79	\$118.79	\$118.79	0.04 %	-\$266,577.37
61-02	MULTAS	\$0.00	\$0.00	\$0.00	\$0.00	\$0.00	\$0.00	0.00 %	\$0.00
61-03	INDEMNIZACIONES	\$0.00	\$0.00	\$0.00	\$0.00	\$0.00	\$0.00	0.00 %	\$0.00
61-04	REINTEGROS	\$266,696.16	\$0.00	\$266,696.16	\$118.79	\$118.79	\$118.79	0.04 %	-\$266,577.37
61-05	APROVECHAMIENTOS PROVENIENTES DE OBRAS PÚBLICAS	\$0.00	\$0.00	\$0.00	\$0.00	\$0.00	\$0.00	0.00 %	\$0.00
61-09	OTROS APROVECHAMIENTOS	\$0.00	\$0.00	\$0.00	\$0.00	\$0.00	\$0.00	0.00 %	\$0.00
63	ACCESORIOS DE APROVECHAMIENTOS	\$0.00	\$0.00	\$0.00	\$0.00	\$0.00	\$0.00	0.00 %	\$0.00
69	APROVECHAMIENTOS NO COMPRENDIDOS EN LA LEY DE INGRESOS VIGENTE, CAUSADOS EN EJERCICIOS FISCALES ANTERIORES PENDIENTES DE LIQUIDACIÓN O PAGO	\$0.00	\$0.00	\$0.00	\$0.00	\$0.00	\$0.00	0.00 %	\$0.00
INGRESOS CORRIENTES		\$266,696.16	\$0.00	\$266,696.16	\$118.79	\$118.79	\$118.79	0.04 %	-\$266,577.37
2	<b>INGRESOS DE CAPITAL</b>	<u>\$0.00</u>	<u>\$0.00</u>	<u>\$0.00</u>	<u>\$0.00</u>	<u>\$0.00</u>	<u>\$0.00</u>	<u>0.00 %</u>	<u>\$0.00</u>
6	<b>APROVECHAMIENTOS</b>	<u>\$0.00</u>	<u>\$0.00</u>	<u>\$0.00</u>	<u>\$0.00</u>	<u>\$0.00</u>	<u>\$0.00</u>	<u>0.00 %</u>	<u>\$0.00</u>
62	ACTIVO NO CIRCULANTE	\$0.00	\$0.00	\$0.00	\$0.00	\$0.00	\$0.00	0.00 %	\$0.00
62-01	TERRENOS	\$0.00	\$0.00	\$0.00	\$0.00	\$0.00	\$0.00	0.00 %	\$0.00
62-02	VIVIENDAS	\$0.00	\$0.00	\$0.00	\$0.00	\$0.00	\$0.00	0.00 %	\$0.00
62-03	EDIFICIOS-NO HABITACIONALES	\$0.00	\$0.00	\$0.00	\$0.00	\$0.00	\$0.00	0.00 %	\$0.00
62-04	OTROS BIENES INMUEBLES	\$0.00	\$0.00	\$0.00	\$0.00	\$0.00	\$0.00	0.00 %	\$0.00

Estado sobre el ejercicio de los Ingresos por Ente Público / Clasificación Económica / Rubro / Tipo/Clase

Del 01/ene/2019 Al 31/ago/2019

Fecha y hora de Impresión | 11/oct/2019 05:54 p.m.

Usu: many  
Rep: rptEstadoPresupuestoIngresosCL\_RB\_TP\_CL

62-05 MOBILIARIO Y EQUIPO DE ADMINISTRACIÓN	\$0.00	\$0.00	\$0.00	\$0.00	0.00 %	\$0.00	0.00 %	\$0.00
62-06 MOBILIARIO Y EQUIPO EDUCACIONAL Y RECREATIVO	\$0.00	\$0.00	\$0.00	\$0.00	0.00 %	\$0.00	0.00 %	\$0.00
62-07 EQUIPO E INSTRUMENTAL MÉDICO Y DE LABORATORIO	\$0.00	\$0.00	\$0.00	\$0.00	0.00 %	\$0.00	0.00 %	\$0.00
62-08 VEHÍCULOS Y EQUIPO DE TRANSPORTE	\$0.00	\$0.00	\$0.00	\$0.00	0.00 %	\$0.00	0.00 %	\$0.00
62-09 EQUIPO DE DEFENSA Y SEGURIDAD	\$0.00	\$0.00	\$0.00	\$0.00	0.00 %	\$0.00	0.00 %	\$0.00
62-10 MAQUINARIA, OTROS EQUIPOS Y HERRAMIENTAS	\$0.00	\$0.00	\$0.00	\$0.00	0.00 %	\$0.00	0.00 %	\$0.00
62-11 COLECCIONES, OBRAS DE ARTE Y OBJETOS VALIOSOS	\$0.00	\$0.00	\$0.00	\$0.00	0.00 %	\$0.00	0.00 %	\$0.00
62-12 ACTIVOS BIOLÓGICOS	\$0.00	\$0.00	\$0.00	\$0.00	0.00 %	\$0.00	0.00 %	\$0.00
62-13 SOFTWARE	\$0.00	\$0.00	\$0.00	\$0.00	0.00 %	\$0.00	0.00 %	\$0.00
62-14 PATENTES, MARCAS Y DERECHOS	\$0.00	\$0.00	\$0.00	\$0.00	0.00 %	\$0.00	0.00 %	\$0.00
62-15 CONCESIONES Y FRANQUICIAS	\$0.00	\$0.00	\$0.00	\$0.00	0.00 %	\$0.00	0.00 %	\$0.00
62-16 LICENCIAS	\$0.00	\$0.00	\$0.00	\$0.00	0.00 %	\$0.00	0.00 %	\$0.00
62-17 OTROS ACTIVOS INTANGIBLES	\$0.00	\$0.00	\$0.00	\$0.00	0.00 %	\$0.00	0.00 %	\$0.00
<b>Z INGRESOS POR VENTA DE BIENES Y PRESTACIÓN DE SERVICIOS</b>	<b>\$3,007,300.84</b>	<b>\$3,007,300.84</b>	<b>\$3,007,300.84</b>	<b>\$2,389,251.89</b>	<b>79.44 %</b>	<b>\$2,389,251.89</b>	<b>79.44 %</b>	<b>-\$618,048.95</b>
71 INGRESOS POR VENTA DE BIENES Y PRESTACIÓN DE SERVICIOS DE INSTITUCIONES PÚBLICAS DE SEGURIDAD SOCIAL	\$0.00	\$0.00	\$0.00	\$0.00	0.00 %	\$0.00	0.00 %	\$0.00
72 INGRESOS POR VENTA DE BIENES Y PRESTACIÓN DE SERVICIOS DE EMPRESAS PRODUCTIVAS DEL ESTADO	\$0.00	\$0.00	\$0.00	\$0.00	0.00 %	\$0.00	0.00 %	\$0.00
73 INGRESOS POR VENTA DE BIENES Y PRESTACIÓN DE SERVICIOS DE ENTIDADES PARAESTATALES Y FIDEICOMISOS NO EMPRESARIALES Y NO FINANCIEROS	\$3,007,300.84	\$3,007,300.84	\$3,007,300.84	\$2,377,324.00	79.05 %	\$2,377,324.00	79.05 %	-\$629,976.84
73-001 Inscripción en el Padrón de Proveedores Local	\$0.00	\$0.00	\$0.00	\$213,267.00	0.00 %	\$213,267.00	0.00 %	\$213,267.00
73-002 Inscripción en el Padrón de Proveedores Foraneo	\$266,696.17	\$266,696.17	\$266,696.17	\$325,816.00	122.16 %	\$325,816.00	122.16 %	\$59,119.83
73-003 Ampliación de claves en el Padrón de Proveedores Local	\$266,696.17	\$266,696.17	\$266,696.17	\$100,008.00	37.49 %	\$100,008.00	37.49 %	-\$166,688.17
73-004 Ampliación de claves en el Padrón de Proveedores Foraneo	\$266,696.16	\$266,696.16	\$266,696.16	\$36,780.00	13.79 %	\$36,780.00	13.79 %	-\$229,916.16
73-005 Actualización de registro en el Padrón de Proveedores Local	\$266,696.17	\$266,696.17	\$266,696.17	\$255,066.00	95.63 %	\$255,066.00	95.63 %	-\$11,630.17
73-006 Actualización de registro en el Padrón de Proveedores Foraneo	\$266,696.17	\$266,696.17	\$266,696.17	\$316,936.00	118.83 %	\$316,936.00	118.83 %	\$50,239.83
73-007 Reposición de constancia de inscripción	\$4,000.00	\$4,000.00	\$4,000.00	\$41.00	1.02 %	\$41.00	1.02 %	-\$3,959.00
73-008 Reposición de Oficio de Ampliación	\$246.00	\$246.00	\$246.00	\$0.00	0.00 %	\$0.00	0.00 %	-\$246.00
73-009 Reposición de Constancia de Actualización	\$0.00	\$0.00	\$0.00	\$0.00	0.00 %	\$0.00	0.00 %	\$0.00

# Comité de Adquisiciones del Poder Ejecutivo

## Estado de Michoacán

### Estado sobre el ejercicio de los Ingresos por Ente Público / Clasificación Económica / Rubro / Tipo/Clase

Usr: may  
 Rep: rptEstadoPresupuestoIngresosCL\_RB\_TP\_CL

Del 01/ene/2019 Al 31/ago/2019

Fecha y 11/oct/2019  
 hora de impresión 05:54 p.m.

73-010	Reposición de Tarjeta de Identificación	\$426.00	\$0.00	\$426.00	\$0.00	\$0.00	\$0.00	0.00 %	-\$426.00
73-011	Público en General	\$0.00	\$0.00	\$0.00	\$0.00	\$98,962.00	\$98,962.00	0.00 %	\$98,962.00
73-012	Exentarse de acreditar la antigüedad --	\$295,848.00	\$0.00	\$295,848.00	\$254,881.00	\$254,881.00	\$254,881.00	86.15 %	-\$40,967.00
73-013	Adjudicaciones Directas	\$72,200.00	\$0.00	\$72,200.00	\$110,200.00	\$110,200.00	\$110,200.00	152.63 %	\$38,000.00
73-014	Invitación Restringida	\$351,100.00	\$0.00	\$351,100.00	\$53,200.00	\$53,200.00	\$53,200.00	15.15 %	-\$297,900.00
73-015	Licitación Pública	\$950,000.00	\$0.00	\$950,000.00	\$612,167.00	\$612,167.00	\$612,167.00	64.43 %	-\$337,833.00
74	INGRESOS POR VENTA DE BIENES Y PRESTACIÓN DE SERVICIOS DE ENTIDADES PARAESTATALES EMPRESARIALES NO FINANCIERAS CON PARTICIPACION ESTATAL MAYORITARIA	\$0.00	\$0.00	\$0.00	\$0.00	\$0.00	\$0.00	0.00 %	\$0.00
75	INGRESOS POR VENTA DE BIENES Y PRESTACIÓN DE SERVICIOS DE ENTIDADES PARAESTATALES EMPRESARIALES FINANCIERAS MONETARIAS CON PARTICIPACION ESTATAL MAYORITARIA	\$0.00	\$0.00	\$0.00	\$0.00	\$0.00	\$0.00	0.00 %	\$0.00
76	INGRESOS POR VENTA DE BIENES Y PRESTACIÓN DE SERVICIOS DE ENTIDADES PARAESTATALES EMPRESARIALES FINANCIERAS NO MONETARIAS CON PARTICIPACION ESTATAL MAYORITARIA	\$0.00	\$0.00	\$0.00	\$0.00	\$0.00	\$0.00	0.00 %	\$0.00
77	INGRESOS POR VENTA DE BIENES Y PRESTACIÓN DE SERVICIOS DE FIDEICOMISOS FINANCIEROS PÚBLICOS CON PARTICIPACION ESTATAL MAYORITARIA	\$0.00	\$0.00	\$0.00	\$0.00	\$0.00	\$0.00	0.00 %	\$0.00
78	INGRESOS POR VENTA DE BIENES Y PRESTACIÓN DE SERVICIOS DE LOS PODERES LEGISLATIVO Y JUDICIAL, Y DE LOS ÓRGANOS AUTÓNOMOS	\$0.00	\$0.00	\$0.00	\$0.00	\$0.00	\$0.00	0.00 %	\$0.00
79	OTROS INGRESOS Y BENEFICIOS	\$0.00	\$0.00	\$0.00	\$0.00	\$11,927.89	\$11,927.89	0.00 %	\$11,927.89
	79-01 Ingresos pendientes de Identificar	\$0.00	\$0.00	\$0.00	\$0.00	\$11,927.89	\$11,927.89	0.00 %	\$11,927.89
	79-01 INTERESES GANADOS DE TÍTULOS, VALORES Y DEMÁS INSTRUMENTOS FINANCIEROS	\$0.00	\$0.00	\$0.00	\$0.00	\$11,927.89	\$11,927.89	0.00 %	\$11,927.89
	79-02 OTROS INGRESOS Y BENEFICIOS VARIOS	\$0.00	\$0.00	\$0.00	\$0.00	\$0.00	\$0.00	0.00 %	\$0.00
8	<del>PARTICIPACIONES, APORTACIONES, CONVENIOS, INCENTIVOS DERIVADOS DE LA COLABORACION FISCAL Y FONDOS DISTINTOS DE APORTACIONES</del>	<del>\$0.00</del>	<del>\$0.00</del>	<del>\$0.00</del>	<del>\$0.00</del>	<del>\$0.00</del>	<del>\$0.00</del>	<del>0.00 %</del>	<del>\$0.00</del>
	81 PARTICIPACIONES	\$0.00	\$0.00	\$0.00	\$0.00	\$0.00	\$0.00	0.00 %	\$0.00
	82 APORTACIONES	\$0.00	\$0.00	\$0.00	\$0.00	\$0.00	\$0.00	0.00 %	\$0.00
	83 CONVENIOS	\$0.00	\$0.00	\$0.00	\$0.00	\$0.00	\$0.00	0.00 %	\$0.00
	84 INCENTIVOS DERIVADOS DE LA COLABORACION FISCAL	\$0.00	\$0.00	\$0.00	\$0.00	\$0.00	\$0.00	0.00 %	\$0.00
85	FONDOS DISTINTOS DE APORTACIONES	\$0.00	\$0.00	\$0.00	\$0.00	\$0.00	\$0.00	0.00 %	\$0.00
9	<del>TRANSFERENCIAS, ASIGNACIONES, SUBSIDIOS Y SUBVENCIONES, Y PENSIONES Y JUBILACIONES</del>	<del>\$20,799,197.69</del>	<del>\$0.00</del>	<del>\$20,799,197.69</del>	<del>\$9,342,477.78</del>	<del>\$9,342,477.78</del>	<del>\$9,342,477.78</del>	<del>44.91 %</del>	<del>-\$11,456,719.91</del>
	91 TRANSFERENCIAS Y ASIGNACIONES	\$20,799,197.69	\$0.00	\$20,799,197.69	\$9,342,477.78	\$9,342,477.78	\$9,342,477.78	44.91 %	-\$11,456,719.91
	91-01 Transferencia Espiral	\$20,799,197.69	\$0.00	\$20,799,197.69	\$9,342,477.78	\$9,342,477.78	\$9,342,477.78	44.91 %	-\$11,456,719.91
93	SUBSIDIOS Y SUBVENCIONES	\$0.00	\$0.00	\$0.00	\$0.00	\$0.00	\$0.00	0.00 %	\$0.00

Estado sobre el ejercicio de los Ingresos por Ente Público / Clasificación Económica / Rubro / Tipo/Clase  
 Del 01/ene/2019 Al 31/ago/2019

Fecha y hora de Impresión 11/oct/2019 05:54 p.m.

Usr: mary  
 Rep: rptEstadoPresupuestoIngresosCL\_RB\_TP\_CL

	Ingreso Estimado	Ampliaciones / (Reducciones)	Ingreso Modificado	Ingresos Devengados	Ingresos Recaudados	Avance de Recaudación (Recaudación / Estimación)	Ingresos Excedentes
95 PENSIONES Y JUBILACIONES	\$0.00	\$0.00	\$0.00	\$0.00	\$0.00	0.00 %	\$0.00
97 TRANSFERENCIAS DEL FONDO MEXICANO DEL PETRÓLEO PARA LA ESTABILIZACIÓN Y EL DESARROLLO	\$0.00	\$0.00	\$0.00	\$0.00	\$0.00	0.00 %	\$0.00
<b>INGRESOS DE CAPITAL</b>	<b>\$23,806,498.53</b>	<b>\$23,806,498.53</b>	<b>\$23,806,498.53</b>	<b>\$11,731,729.67</b>	<b>\$11,731,729.67</b>	<b>49.27 %</b>	<b>-\$12,074,768.86</b>
<b>TOTAL</b>	<b>\$24,073,194.69</b>	<b>\$24,073,194.69</b>	<b>\$24,073,194.69</b>	<b>\$11,731,848.46</b>	<b>\$11,731,848.46</b>	<b>48.73 %</b>	<b>-\$12,341,346.23</b>

Estado Analítico de Ingresos por Fuente de Financiamiento

	Ingreso Estimado	Ampliaciones / (Reducciones)	Ingreso Modificado	Ingresos Devengados	Ingresos Recaudados	Avance de Recaudación (Recaudación / Estimación)	Ingresos Excedentes
<b>Tributarios</b>	<b>\$0.00</b>	<b>\$0.00</b>	<b>\$0.00</b>	<b>\$0.00</b>	<b>\$0.00</b>	<b>0.00 %</b>	<b>\$0.00</b>
IMPUESTOS SOBRE LOS INGRESOS	\$0.00	\$0.00	\$0.00	\$0.00	\$0.00	0.00 %	\$0.00
IMPUESTOS SOBRE EL PATRIMONIO	\$0.00	\$0.00	\$0.00	\$0.00	\$0.00	0.00 %	\$0.00
IMPUESTOS SOBRE LA PRODUCCIÓN, EL CONSUMO Y LAS TRANSACCIONES	\$0.00	\$0.00	\$0.00	\$0.00	\$0.00	0.00 %	\$0.00
IMPUESTOS AL COMERCIO EXTERIOR	\$0.00	\$0.00	\$0.00	\$0.00	\$0.00	0.00 %	\$0.00
IMPUESTOS SOBRE NÓMINAS Y ASIMILABLES	\$0.00	\$0.00	\$0.00	\$0.00	\$0.00	0.00 %	\$0.00
IMPUESTOS ECOLÓGICOS	\$0.00	\$0.00	\$0.00	\$0.00	\$0.00	0.00 %	\$0.00
ACCESORIOS DE IMPUESTOS	\$0.00	\$0.00	\$0.00	\$0.00	\$0.00	0.00 %	\$0.00
OTROS IMPUESTOS	\$0.00	\$0.00	\$0.00	\$0.00	\$0.00	0.00 %	\$0.00
IMPUESTOS NO COMPENDIDOS EN LA LEY DE INGRESOS VIGENTE; CAUSADOS EN EJERCICIOS FISCALES ANTERIORES PENDIENTES DE LIQUIDACIÓN O PAGO	\$0.00	\$0.00	\$0.00	\$0.00	\$0.00	0.00 %	\$0.00
<b>Subtotal Tributarios</b>	<b>\$0.00</b>	<b>\$0.00</b>	<b>\$0.00</b>	<b>\$0.00</b>	<b>\$0.00</b>	<b>0.00 %</b>	<b>\$0.00</b>

No Tributarios

I DERECHOS	\$0.00	\$0.00	\$0.00	\$0.00	\$0.00	0.00 %	\$0.00
II PRODUCTOS	\$0.00	\$0.00	\$0.00	\$0.00	\$0.00	0.00 %	\$0.00
II APROVECHAMIENTOS	\$266,696.16	\$0.00	\$266,696.16	\$118.79	\$118.79	0.04 %	-\$266,577.37
II APROVECHAMIENTOS	\$0.00	\$0.00	\$0.00	\$0.00	\$0.00	0.00 %	\$0.00
IV CONTRIBUCIONES DE MEJORAS	\$0.00	\$0.00	\$0.00	\$0.00	\$0.00	0.00 %	\$0.00
<b>Subtotal No Tributarios</b>	<b>\$266,696.16</b>	<b>\$0.00</b>	<b>\$266,696.16</b>	<b>\$118.79</b>	<b>\$118.79</b>	<b>0.04 %</b>	<b>-\$266,577.37</b>

Otros

0 DEUDA PÚBLICA A LARGO PLAZO	\$0.00	\$0.00	\$0.00	\$0.00	\$0.00	0.00 %	0.00
2 CUOTAS Y APORTACIONES DE SEGURIDAD SOCIAL	\$0.00	\$0.00	\$0.00	\$0.00	\$0.00	0.00 %	0.00
7 INGRESOS POR VENTA DE BIENES Y PRESTACIÓN DE SERVICIOS	\$3,007,300.84	\$0.00	\$3,007,300.84	\$2,389,251.89	\$2,389,251.89	79.44 %	-618,048.95
8 PARTICIPACIONES, APORTACIONES, CONVENIOS, INCENTIVOS DERIVADOS DE LA COLABORACIÓN FISCAL Y FONDOS DISTINTOS DE APORTACIONES	\$0.00	\$0.00	\$0.00	\$0.00	\$0.00	0.00 %	0.00

# Comité de Adquisiciones del Poder Ejecutivo

## Estado de Michoacan

Estado sobre el ejercicio de los Ingresos por Ente Público / Clasificación Económica / Rubro / Tipo/Clase

Del 01/ene/2019 Al 31/ago/2019

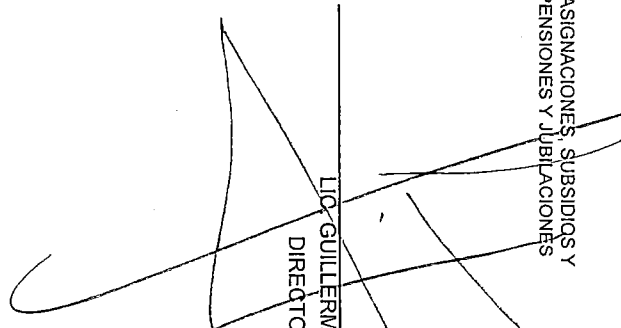

Usuario: mary  
 Reporte: rptEstadoPresupuestoIngresosCL\_RB\_TP\_ICL

Fecha y hora de Impresión: 11/oct/2019 05:54 p.m.

9	TRANSFERENCIAS, ASIGNACIONES, SUBSIDIOS Y SUBVENCIONES, Y PENSIONES Y JUBILACIONES	\$20,799,197.69	\$0.00	\$20,799,197.69	\$9,342,477.78	\$9,342,477.78	44.91 %
	Subtotal Otros	\$23,806,498.53	\$0.00	\$23,806,498.53	\$11,731,729.67	\$11,731,729.67	49.27 %
	<b>Total</b>	<b>\$24,073,194.69</b>	<b>\$0.00</b>	<b>\$24,073,194.69</b>	<b>\$11,731,848.46</b>	<b>\$11,731,848.46</b>	<b>48.73 %</b>

LIC. GUILLERMO LOAIZA GOMEZ  
 DIRECTOR GENERAL

LIC. MARIA SELEN VIZCA GARBAY  
 DELEGADA ADMINISTRATIVA

Estado sobre el ejercicio de los Ingresos por Ente Público/ Clasificación Económica/Rubro/Tipo/Clase/Concepto  
Del 01/ene/2019 Al 31/ago/2019

Fecha: 11/oct/2019  
hora de impresión: 05:54 p.m.

RSP:mary  
rpiEstadoPresupuestoIngresosCL\_RB\_TP\_CL\_CP

Rubros de los Ingresos	Ingreso Estimado	Ampliaciones / (Reducciones)	Ingreso Modificado	Ingresos Devengados	Ingresos Recaudados	Avance de Recaudación (Recaudación/Estimación)	Ingresos Excedentes
<b>1 INGRESOS CORRIENTES</b>							
<b>0 DEUDA PÚBLICA A LARGO PLAZO</b>	\$0.00	\$0.00	\$0.00	\$0.00	\$0.00	0.00 %	\$0.00
01 DEUDA PÚBLICA A LARGO PLAZO	\$0.00	\$0.00	\$0.00	\$0.00	\$0.00	0.00 %	\$0.00
02 DEUDA PÚBLICA A LARGO PLAZO	\$0.00	\$0.00	\$0.00	\$0.00	\$0.00	0.00 %	\$0.00
03 DEUDA PÚBLICA A LARGO PLAZO	\$0.00	\$0.00	\$0.00	\$0.00	\$0.00	0.00 %	\$0.00
03-01 TÍTULOS Y VALORES DE LA DEUDA PÚBLICA INTERNA A CORTO PLAZO	\$0.00	\$0.00	\$0.00	\$0.00	\$0.00	0.00 %	\$0.00
03-02 TÍTULOS Y VALORES DE LA DEUDA PÚBLICA INTERNA A LARGO PLAZO	\$0.00	\$0.00	\$0.00	\$0.00	\$0.00	0.00 %	\$0.00
03-03 PRÉSTAMOS DE LA DEUDA PÚBLICA INTERNA POR PAGAR A LARGO PLAZO	\$0.00	\$0.00	\$0.00	\$0.00	\$0.00	0.00 %	\$0.00
<b>1 IMPUESTOS</b>	\$0.00	\$0.00	\$0.00	\$0.00	\$0.00	0.00 %	\$0.00
11 IMPUESTOS SOBRE LOS INGRESOS	\$0.00	\$0.00	\$0.00	\$0.00	\$0.00	0.00 %	\$0.00
12 IMPUESTOS SOBRE EL PATRIMONIO	\$0.00	\$0.00	\$0.00	\$0.00	\$0.00	0.00 %	\$0.00
13 IMPUESTOS SOBRE LA PRODUCCIÓN, EL CONSUMO Y LAS TRANSACCIONES	\$0.00	\$0.00	\$0.00	\$0.00	\$0.00	0.00 %	\$0.00
14 IMPUESTOS AL COMERCIO EXTERIOR	\$0.00	\$0.00	\$0.00	\$0.00	\$0.00	0.00 %	\$0.00
15 IMPUESTOS SOBRE NÓMINAS Y ASIMILABLES	\$0.00	\$0.00	\$0.00	\$0.00	\$0.00	0.00 %	\$0.00
16 IMPUESTOS ECOLÓGICOS	\$0.00	\$0.00	\$0.00	\$0.00	\$0.00	0.00 %	\$0.00
17 ACCESORIOS DE IMPUESTOS	\$0.00	\$0.00	\$0.00	\$0.00	\$0.00	0.00 %	\$0.00
18 OTROS IMPUESTOS	\$0.00	\$0.00	\$0.00	\$0.00	\$0.00	0.00 %	\$0.00
19 IMPUESTOS NO COMPRENDIDOS EN LA LEY DE INGRESOS VIGENTE CAUSADOS EN EJERCICIOS FISCALES ANTERIORES PENDIENTES DE LIQUIDACIÓN O PAGO	\$0.00	\$0.00	\$0.00	\$0.00	\$0.00	0.00 %	\$0.00
<b>2 CUOTAS Y APORTACIONES DE SEGURIDAD SOCIAL</b>	\$0.00	\$0.00	\$0.00	\$0.00	\$0.00	0.00 %	\$0.00
21 APORTACIONES PARA FONDOS DE VIVIENDA	\$0.00	\$0.00	\$0.00	\$0.00	\$0.00	0.00 %	\$0.00
22 CUOTAS PARA LA SEGURIDAD SOCIAL	\$0.00	\$0.00	\$0.00	\$0.00	\$0.00	0.00 %	\$0.00
23 CUOTAS DE AHORRO PARA EL RETIRO	\$0.00	\$0.00	\$0.00	\$0.00	\$0.00	0.00 %	\$0.00
24 OTRAS CUOTAS Y APORTACIONES PARA LA SEGURIDAD SOCIAL	\$0.00	\$0.00	\$0.00	\$0.00	\$0.00	0.00 %	\$0.00
25 ACCESORIOS DE CUOTAS Y APORTACIONES DE SEGURIDAD SOCIAL	\$0.00	\$0.00	\$0.00	\$0.00	\$0.00	0.00 %	\$0.00

# Comité de Adquisiciones del Poder Ejecutivo

Estado de Michoacán

Estado sobre el ejercicio de los Ingresos por Ente Público/ Clasificación Económica/Rubro/Tipo/Clase/Concepto

Del 01/ene/2019 Al 31/ago/2019

H.R. Mary  
rplEstadoPresupuestoIngresosCL\_RB\_TTP\_CL\_CP

Fecha y hora de Impresión 11/10/2019 05:54 p.m.

3	CONTRIBUCIONES DE MEJORAS	\$0.00	\$0.00	\$0.00	\$0.00	\$0.00	\$0.00	0.00 %	\$0.00
	31 CONTRIBUCIONES DE MEJORAS POR OBRAS PUBLICAS	\$0.00	\$0.00	\$0.00	\$0.00	\$0.00	\$0.00	0.00 %	\$0.00
	39 CONTRIBUCIONES DE MEJORAS NO COMPENDIDAS EN LA LEY DE INGRESOS VIGENTE, CAUSADAS EN EJERCICIOS FISCALES ANTERIORES PENDIENTES DE LIQUIDACION O PAGO	\$0.00	\$0.00	\$0.00	\$0.00	\$0.00	\$0.00	0.00 %	\$0.00
4	DERECHOS	\$0.00	\$0.00	\$0.00	\$0.00	\$0.00	\$0.00	0.00 %	\$0.00
	41 DERECHOS POR EL USO, GOCE, APROVECHAMIENTO O EXPLOTACION DE BIENES DE DOMINIO PUBLICO	\$0.00	\$0.00	\$0.00	\$0.00	\$0.00	\$0.00	0.00 %	\$0.00
	43 DERECHOS POR PRESTACION DE SERVICIOS	\$0.00	\$0.00	\$0.00	\$0.00	\$0.00	\$0.00	0.00 %	\$0.00
	44 OTROS DERECHOS	\$0.00	\$0.00	\$0.00	\$0.00	\$0.00	\$0.00	0.00 %	\$0.00
	45 ACCESORIOS DE DERECHOS	\$0.00	\$0.00	\$0.00	\$0.00	\$0.00	\$0.00	0.00 %	\$0.00
	49 DERECHOS NO COMPENDIDOS EN LA LEY DE INGRESOS VIGENTE, CAUSADOS EN EJERCICIOS FISCALES ANTERIORES PENDIENTES DE LIQUIDACION O PAGO	\$0.00	\$0.00	\$0.00	\$0.00	\$0.00	\$0.00	0.00 %	\$0.00
5	PRODUCTOS	\$0.00	\$0.00	\$0.00	\$0.00	\$0.00	\$0.00	0.00 %	\$0.00
	51 PRODUCTOS	\$0.00	\$0.00	\$0.00	\$0.00	\$0.00	\$0.00	0.00 %	\$0.00
	59 PRODUCTOS NO COMPENDIDOS EN LA LEY DE INGRESOS VIGENTE, CAUSADOS EN EJERCICIOS FISCALES ANTERIORES PENDIENTES DE LIQUIDACION O PAGO	\$0.00	\$0.00	\$0.00	\$0.00	\$0.00	\$0.00	0.00 %	\$0.00
6	APROVECHAMIENTOS	\$266,696.16	\$0.00	\$266,696.16	\$118.79	\$118.79	\$118.79	0.04 %	-\$266,577.37
	61 APROVECHAMIENTOS	\$266,696.16	\$0.00	\$266,696.16	\$118.79	\$118.79	\$118.79	0.04 %	-\$266,577.37
	61-02 MULTAS	\$0.00	\$0.00	\$0.00	\$0.00	\$0.00	\$0.00	0.00 %	\$0.00
	61-03 INDEMINIZACIONES	\$0.00	\$0.00	\$0.00	\$0.00	\$0.00	\$0.00	0.00 %	\$0.00
	61-04 REINTEGROS	\$266,696.16	\$0.00	\$266,696.16	\$118.79	\$118.79	\$118.79	0.04 %	-\$266,577.37
	61-04-001 Bonificación	\$266,696.16	\$0.00	\$266,696.16	\$118.79	\$118.79	\$118.79	0.04 %	-\$266,577.37
	61-05 APROVECHAMIENTOS PROVENIENTES DE OBRAS PUBLICAS	\$0.00	\$0.00	\$0.00	\$0.00	\$0.00	\$0.00	0.00 %	\$0.00
	61-09 OTROS APROVECHAMIENTOS	\$0.00	\$0.00	\$0.00	\$0.00	\$0.00	\$0.00	0.00 %	\$0.00
	63 ACCESORIOS DE APROVECHAMIENTOS	\$0.00	\$0.00	\$0.00	\$0.00	\$0.00	\$0.00	0.00 %	\$0.00
	69 APROVECHAMIENTOS NO COMPENDIDOS EN LA LEY DE INGRESOS VIGENTE, CAUSADOS EN EJERCICIOS FISCALES ANTERIORES PENDIENTES DE LIQUIDACION O PAGO	\$0.00	\$0.00	\$0.00	\$0.00	\$0.00	\$0.00	0.00 %	\$0.00
2	INGRESOS CORRIENTES	\$266,696.16	\$0.00	\$266,696.16	\$118.79	\$118.79	\$118.79	0.04 %	-\$266,577.37
2	INGRESOS DE CAPITAL	\$0.00	\$0.00	\$0.00	\$0.00	\$0.00	\$0.00	0.00 %	\$0.00
6	APROVECHAMIENTOS	\$0.00	\$0.00	\$0.00	\$0.00	\$0.00	\$0.00	0.00 %	\$0.00

Estado sobre el ejercicio de los Ingresos por Ente Público/ Clasificación Económica/Rubro/Tipo/Clase/Concepto  
Del 01/ene/2019 Al 31/ago/2019

Fecha y hora de impresión: 11/oct/2019 05:54 p.m.

Rfp:mary  
rplEstadoPresupuestoIngresosCL\_RB\_TP\_CL\_CP

Concepto	Cantidad	Valor	Porcentaje	Valor	Porcentaje
62 ACTIVO NO CIRCULANTE		\$0.00	0.00 %	\$0.00	0.00 %
62-01 TERRENOS		\$0.00	0.00 %	\$0.00	0.00 %
62-02 VIVIENDAS		\$0.00	0.00 %	\$0.00	0.00 %
62-03 EDIFICIOS NO HABITACIONALES		\$0.00	0.00 %	\$0.00	0.00 %
62-04 OTROS BIENES INMUEBLES		\$0.00	0.00 %	\$0.00	0.00 %
62-05 MOBILIARIO Y EQUIPO DE ADMINISTRACIÓN		\$0.00	0.00 %	\$0.00	0.00 %
62-05-1 Muebles de Oficina y Estantería		\$0.00	0.00 %	\$0.00	0.00 %
62-05-1-51101 Mobiliario		\$0.00	0.00 %	\$0.00	0.00 %
62-05-1-51201 Muebles, excepto de oficina y estantería		\$0.00	0.00 %	\$0.00	0.00 %
62-05-2 Muebles, Excepto de Oficina y Estantería		\$0.00	0.00 %	\$0.00	0.00 %
62-05-2-51201 Muebles, excepto de oficina y estantería		\$0.00	0.00 %	\$0.00	0.00 %
62-05-3 Equipo de Cómputo y de Tecnologías de la Información		\$0.00	0.00 %	\$0.00	0.00 %
62-05-3-51501 Bienes Informáticos		\$0.00	0.00 %	\$0.00	0.00 %
62-05-9 Otros Mobiliarios y Equipos de Administración		\$0.00	0.00 %	\$0.00	0.00 %
62-05-9-51901 Equipo de administración		\$0.00	0.00 %	\$0.00	0.00 %
62-06 MOBILIARIO Y EQUIPO EDUCACIONAL Y RECREATIVO		\$0.00	0.00 %	\$0.00	0.00 %
62-06-1 Equipos y Aparatos Audiovisuales		\$0.00	0.00 %	\$0.00	0.00 %
62-06-2 Aparatos Deportivos		\$0.00	0.00 %	\$0.00	0.00 %
62-06-3 Cámaras Fotográficas y de Vídeo		\$0.00	0.00 %	\$0.00	0.00 %
62-06-3-52301 Camaras fotograficas y de video		\$0.00	0.00 %	\$0.00	0.00 %
62-06-9 Otro Mobiliario y Equipo Educativo y Recreativo		\$0.00	0.00 %	\$0.00	0.00 %
62-07 EQUIPO E INSTRUMENTAL MÉDICO Y DE LABORATORIO		\$0.00	0.00 %	\$0.00	0.00 %
62-07-1 Equipo Médico y de Laboratorio		\$0.00	0.00 %	\$0.00	0.00 %
62-07-2 Instrumental Médico y de Laboratorio		\$0.00	0.00 %	\$0.00	0.00 %
62-08 VEHICULOS Y EQUIPO DE TRANSPORTE		\$0.00	0.00 %	\$0.00	0.00 %
62-08-1 vehiculos y equipo terrestre		\$0.00	0.00 %	\$0.00	0.00 %
62-08-1-54101 Vehiculos y Equipo de Transporte		\$0.00	0.00 %	\$0.00	0.00 %
62-08-1-54104 Vehiculos y Equipo de Transporte destinados a Servicios Administrativos		\$0.00	0.00 %	\$0.00	0.00 %

## Comité de Adquisiciones del Poder Ejecutivo

### Estado de Michoacán

### Estado sobre el ejercicio de los Ingresos por Ente Público/ Clasificación Económica/Rubro/Tipo/Clase/Concepto

Del 01/ene/2019 Al 31/ago/2019

H86:may  
 rptEstadoPresupuestoIngresosCL\_RB\_TP\_CL\_CP

Fecha y hora de Impresión | 11/oct/2019 05:54 p.m.

62-08-1-54105 Vehículos y Equipo de Transporte destinados a Servidores Públicos	\$0.00	\$0.00	\$0.00	\$0.00	\$0.00	\$0.00	\$0.00	0.00 %	\$0.00
62-08-2 Carrocerías y Remolques	\$0.00	\$0.00	\$0.00	\$0.00	\$0.00	\$0.00	\$0.00	0.00 %	\$0.00
62-08-3 Equipo Aeroespacial	\$0.00	\$0.00	\$0.00	\$0.00	\$0.00	\$0.00	\$0.00	0.00 %	\$0.00
62-08-4 Equipo Ferroviario	\$0.00	\$0.00	\$0.00	\$0.00	\$0.00	\$0.00	\$0.00	0.00 %	\$0.00
62-08-5 Embarcaciones	\$0.00	\$0.00	\$0.00	\$0.00	\$0.00	\$0.00	\$0.00	0.00 %	\$0.00
62-08-9 Otros Equipos de Transporte	\$0.00	\$0.00	\$0.00	\$0.00	\$0.00	\$0.00	\$0.00	0.00 %	\$0.00
62-09 EQUIPO DE DEFENSA Y SEGURIDAD	\$0.00	\$0.00	\$0.00	\$0.00	\$0.00	\$0.00	\$0.00	0.00 %	\$0.00
62-10 MAQUINARIA, OTROS EQUIPOS Y HERRAMIENTAS	\$0.00	\$0.00	\$0.00	\$0.00	\$0.00	\$0.00	\$0.00	0.00 %	\$0.00
62-10-1 Maquinaria y Equipo Agropecuario	\$0.00	\$0.00	\$0.00	\$0.00	\$0.00	\$0.00	\$0.00	0.00 %	\$0.00
62-10-2 Maquinaria y Equipo Industrial	\$0.00	\$0.00	\$0.00	\$0.00	\$0.00	\$0.00	\$0.00	0.00 %	\$0.00
62-10-3 Maquinaria y Equipo de Construcción	\$0.00	\$0.00	\$0.00	\$0.00	\$0.00	\$0.00	\$0.00	0.00 %	\$0.00
62-10-4 Sistemas de Aire Acondicionado, Calefacción y de Refrigeración Industrial y Comercial	\$0.00	\$0.00	\$0.00	\$0.00	\$0.00	\$0.00	\$0.00	0.00 %	\$0.00
62-10-5 Equipo de Comunicación y Telecomunicación	\$0.00	\$0.00	\$0.00	\$0.00	\$0.00	\$0.00	\$0.00	0.00 %	\$0.00
62-10-5-56501 Equipo y aparatos de comunicaciones y telecomunicaciones	\$0.00	\$0.00	\$0.00	\$0.00	\$0.00	\$0.00	\$0.00	0.00 %	\$0.00
62-10-6 Equipos de Generación Eléctrica, Aparatos y Accesorios Eléctricos	\$0.00	\$0.00	\$0.00	\$0.00	\$0.00	\$0.00	\$0.00	0.00 %	\$0.00
62-10-7 Herramientas y Máquinas-Herramienta	\$0.00	\$0.00	\$0.00	\$0.00	\$0.00	\$0.00	\$0.00	0.00 %	\$0.00
62-10-9 Otros Equipos	\$0.00	\$0.00	\$0.00	\$0.00	\$0.00	\$0.00	\$0.00	0.00 %	\$0.00
62-11 COLECCIONES, OBRAS DE ARTE Y OBJETOS VALIOSOS	\$0.00	\$0.00	\$0.00	\$0.00	\$0.00	\$0.00	\$0.00	0.00 %	\$0.00
62-11-1 Bienes Artísticos, Culturales y Científicos	\$0.00	\$0.00	\$0.00	\$0.00	\$0.00	\$0.00	\$0.00	0.00 %	\$0.00
62-11-2 Objetos de Valor	\$0.00	\$0.00	\$0.00	\$0.00	\$0.00	\$0.00	\$0.00	0.00 %	\$0.00
62-12 ACTIVOS BIOLÓGICOS	\$0.00	\$0.00	\$0.00	\$0.00	\$0.00	\$0.00	\$0.00	0.00 %	\$0.00
62-12-1 Bovinos	\$0.00	\$0.00	\$0.00	\$0.00	\$0.00	\$0.00	\$0.00	0.00 %	\$0.00
62-12-2 Porcinos	\$0.00	\$0.00	\$0.00	\$0.00	\$0.00	\$0.00	\$0.00	0.00 %	\$0.00
62-12-3 Aves	\$0.00	\$0.00	\$0.00	\$0.00	\$0.00	\$0.00	\$0.00	0.00 %	\$0.00
62-12-4 Ovinos y Caprinos	\$0.00	\$0.00	\$0.00	\$0.00	\$0.00	\$0.00	\$0.00	0.00 %	\$0.00
62-12-5 Peces y Acuicultura	\$0.00	\$0.00	\$0.00	\$0.00	\$0.00	\$0.00	\$0.00	0.00 %	\$0.00
62-12-6 Equinos	\$0.00	\$0.00	\$0.00	\$0.00	\$0.00	\$0.00	\$0.00	0.00 %	\$0.00
62-12-7 Especies Menores y de Zoológico	\$0.00	\$0.00	\$0.00	\$0.00	\$0.00	\$0.00	\$0.00	0.00 %	\$0.00



Comite de Adquisiciones  
del Poder Ejecutivo  
del Estado de Michoacan

# Reporte de Gastos de Utilidad

Estado de Michoacan

## Estado sobre el ejercicio de los Ingresos por Ente Público/ Clasificación Económica/Rubro/Tipo/Clase/Concepto

Del 01/ene/2019 Al 31/ago/2019

Fecha y hora de Impresión | 11/oct/2019 05:54 p.m.

H8p:may  
rplEstadoPresupuestoIngresosCL\_RB\_TP\_CL\_CP

Concepto	Cantidad	Valor	Porcentaje	Valor	Porcentaje
62-12-8 Árboles y Plantas	\$0.00	\$0.00	0.00 %	\$0.00	0.00 %
62-12-9 Otros Activos Biológicos	\$0.00	\$0.00	0.00 %	\$0.00	0.00 %
62-13 SOFTWARE	\$0.00	\$0.00	0.00 %	\$0.00	0.00 %
62-13-59101 Software	\$0.00	\$0.00	0.00 %	\$0.00	0.00 %
62-14 PATENTES, MARCAS Y DERECHOS	\$0.00	\$0.00	0.00 %	\$0.00	0.00 %
62-14-1 Patentes	\$0.00	\$0.00	0.00 %	\$0.00	0.00 %
62-14-2 Marcas	\$0.00	\$0.00	0.00 %	\$0.00	0.00 %
62-14-3 Derechos	\$0.00	\$0.00	0.00 %	\$0.00	0.00 %
62-15 CONCESIONES Y FRANQUICIAS	\$0.00	\$0.00	0.00 %	\$0.00	0.00 %
62-15-1 Concesiones	\$0.00	\$0.00	0.00 %	\$0.00	0.00 %
62-15-2 Franquicias	\$0.00	\$0.00	0.00 %	\$0.00	0.00 %
62-16 LICENCIAS	\$0.00	\$0.00	0.00 %	\$0.00	0.00 %
62-16-1 Licencias Informáticas e Intelectuales	\$0.00	\$0.00	0.00 %	\$0.00	0.00 %
62-16-2 Licencias Industriales, Comerciales y Otras	\$0.00	\$0.00	0.00 %	\$0.00	0.00 %
62-17. OTROS ACTIVOS INTANGIBLES	\$0.00	\$0.00	0.00 %	\$0.00	0.00 %
<b>Z INGRESOS POR VENTA DE BIENES Y PRESTACIÓN DE SERVICIOS</b>	<b>\$3,007,300.84</b>	<b>\$3,007,300.84</b>	<b>79.44 %</b>	<b>\$2,389,251.89</b>	<b>\$618,048.95</b>
71 INGRESOS POR VENTA DE BIENES Y PRESTACIÓN DE SERVICIOS DE INSTITUCIONES PÚBLICAS DE SEGURIDAD SOCIAL	\$0.00	\$0.00	0.00 %	\$0.00	\$0.00
72 INGRESOS POR VENTA DE BIENES Y PRESTACIÓN DE SERVICIOS DE EMPRESAS PRODUCTIVAS DEL ESTADO	\$0.00	\$0.00	0.00 %	\$0.00	\$0.00
73 INGRESOS POR VENTA DE BIENES Y PRESTACIÓN DE SERVICIOS DE ENTIDADES PARAESTATALES Y FIDEICOMISOS NO EMPRESARIALES Y NO FINANCIEROS	\$3,007,300.84	\$3,007,300.84	79.05 %	\$2,377,324.00	-\$629,976.84
73-001 Inscripción en el Padrón de Proveedores Local	\$0.00	\$0.00	0.00 %	\$213,267.00	\$213,267.00
73-002 Inscripción en el Padrón de Proveedores Foraneo	\$266,696.17	\$266,696.17	122.16 %	\$325,816.00	\$59,119.83
73-003 Ampliación de claves en el Padrón de Proveedores Local	\$266,696.17	\$266,696.17	37.49 %	\$100,008.00	-\$166,688.17
73-004 Ampliación de claves en el Padrón de Proveedores Foraneo	\$266,696.16	\$266,696.16	13.79 %	\$36,780.00	-\$229,916.16
73-005 Actualización de registro en el Padrón de Proveedores Local	\$266,696.17	\$266,696.17	95.63 %	\$255,066.00	-\$11,630.17
73-006 Actualización de registro en el Padrón de Proveedores Foraneo	\$266,696.17	\$266,696.17	118.83 %	\$316,936.00	\$50,239.83
73-007 Reposición de constancia de inscripción	\$4,000.00	\$4,000.00	1.02 %	\$41.00	-\$3,959.00

# Comité de Adquisiciones del Poder Ejecutivo

## Estado de Michoacán

### Estado sobre el ejercicio de los Ingresos por Ente Público/ Clasificación Económica/Rubro/Tipo/Clase/Concepto

Del 01/ene/2019 Al 31/ago/2019

Reporte: rptEstadoPresupuestoIngresosCL\_RB\_TP\_CL\_CP

Fecha y hora de Impresión | 11/oct/2019 05:54 p.m.

73-008	Reposicion de Oficina de Ampliación	\$246.00	\$0.00	\$246.00	\$0.00	\$0.00	\$0.00	\$0.00	0.00 %	-\$246.00
73-009	Reposicion de Constancia de Actualización	\$0.00	\$0.00	\$0.00	\$0.00	\$0.00	\$0.00	\$0.00	0.00 %	\$0.00
73-010	Reposicion de Tarjeta de Identificación	\$426.00	\$0.00	\$426.00	\$0.00	\$0.00	\$0.00	\$0.00	0.00 %	-\$426.00
73-011	Publico en General	\$0.00	\$0.00	\$0.00	\$0.00	\$0.00	\$0.00	\$0.00	0.00 %	\$98,962.00
73-012	Exentarse de acreditar la antigüedad	\$295,848.00	\$0.00	\$295,848.00	\$254,881.00	\$254,881.00	\$110,200.00	\$0.00	86.15 %	-\$40,967.00
73-013	Adjudicaciones Directas	\$72,200.00	\$0.00	\$72,200.00	\$110,200.00	\$110,200.00	\$110,200.00	\$0.00	152.63 %	\$38,000.00
73-014	Invitación Restringida	\$351,100.00	\$0.00	\$351,100.00	\$53,200.00	\$53,200.00	\$53,200.00	\$0.00	15.15 %	-\$297,900.00
73-015	Licitación Publica	\$950,000.00	\$0.00	\$950,000.00	\$612,167.00	\$612,167.00	\$612,167.00	\$0.00	64.43 %	-\$337,833.00
74	INGRESOS POR VENTA DE BIENES Y PRESTACIÓN DE SERVICIOS DE ENTIDADES PARAESTATALES EMPRESARIALES FINANCIERAS CON PARTICIPACIÓN ESTATAL MAYORITARIA	\$0.00	\$0.00	\$0.00	\$0.00	\$0.00	\$0.00	\$0.00	0.00 %	\$0.00
75	INGRESOS POR VENTA DE BIENES Y PRESTACIÓN DE SERVICIOS DE ENTIDADES PARAESTATALES EMPRESARIALES FINANCIERAS MONETARIAS CON PARTICIPACIÓN ESTATAL MAYORITARIA	\$0.00	\$0.00	\$0.00	\$0.00	\$0.00	\$0.00	\$0.00	0.00 %	\$0.00
76	INGRESOS POR VENTA DE BIENES Y PRESTACIÓN DE SERVICIOS DE ENTIDADES PARAESTATALES EMPRESARIALES FINANCIERAS NO MONETARIAS CON PARTICIPACIÓN ESTATAL MAYORITARIA	\$0.00	\$0.00	\$0.00	\$0.00	\$0.00	\$0.00	\$0.00	0.00 %	\$0.00
77	INGRESOS POR VENTA DE BIENES Y PRESTACIÓN DE SERVICIOS DE FIDEICOMISOS FINANCIEROS PUBLICOS CON PARTICIPACIÓN ESTATAL MAYORITARIA	\$0.00	\$0.00	\$0.00	\$0.00	\$0.00	\$0.00	\$0.00	0.00 %	\$0.00
78	INGRESOS POR VENTA DE BIENES Y PRESTACIÓN DE SERVICIOS DE LOS PODERES LEGISLATIVO Y JUDICIAL, Y DE LOS ÓRGANOS AUTÓNOMOS	\$0.00	\$0.00	\$0.00	\$0.00	\$0.00	\$0.00	\$0.00	0.00 %	\$0.00
79	OTROS INGRESOS Y BENEFICIOS	\$0.00	\$0.00	\$0.00	\$0.00	\$0.00	\$0.00	\$0.00	0.00 %	\$11,927.89
79-01	Ingresos pendientes de identificar	\$0.00	\$0.00	\$0.00	\$0.00	\$0.00	\$0.00	\$0.00	0.00 %	\$11,927.89
79-01	INTERESES GANADOS DE TÍTULOS, VALORES Y DEMÁS INSTRUMENTOS FINANCIEROS	\$0.00	\$0.00	\$0.00	\$0.00	\$0.00	\$0.00	\$0.00	0.00 %	\$11,927.89
79-01-01	Intereses Ganados por Inversiones Financieras	\$0.00	\$0.00	\$0.00	\$0.00	\$0.00	\$0.00	\$0.00	0.00 %	\$11,927.89
79-02	OTROS INGRESOS Y BENEFICIOS VARIOS	\$0.00	\$0.00	\$0.00	\$0.00	\$0.00	\$0.00	\$0.00	0.00 %	\$0.00
8	<u>PARTICIPACIONES, APORTACIONES, CONVENIOS, INCENTIVOS DERIVADOS DE LA COLABORACION FISCAL Y FONDOS DISTINTOS DE APORTACIONES</u>	<u>\$0.00</u>	<u>\$0.00</u>	<u>\$0.00</u>	<u>\$0.00</u>	<u>\$0.00</u>	<u>\$0.00</u>	<u>\$0.00</u>	<u>0.00 %</u>	<u>\$0.00</u>
81	PARTICIPACIONES	\$0.00	\$0.00	\$0.00	\$0.00	\$0.00	\$0.00	\$0.00	0.00 %	\$0.00
82	APORTACIONES	\$0.00	\$0.00	\$0.00	\$0.00	\$0.00	\$0.00	\$0.00	0.00 %	\$0.00
83	CONVENIOS	\$0.00	\$0.00	\$0.00	\$0.00	\$0.00	\$0.00	\$0.00	0.00 %	\$0.00

Estado sobre el ejercicio de los Ingresos por Ente Público/ Clasificación Económica/Rubro/Tipo/Clase/Concepto  
Del 01/ene/2019 Al 31/ago/2019

Fecha: 11/oct/2019  
hora de impresión: 05:54 p.m.

Rfp:many  
rptEstadoPresupuestoIngresosCL\_RB\_TP\_CL\_CP

84 INCENTIVOS DERIVADOS DE LA COLABORACIÓN FISCAL	\$0.00	\$0.00	\$0.00	\$0.00	\$0.00	0.00 %	\$0.00	0.00 %	\$0.00
85 FONDOS DISTINTOS DE APORTACIONES	\$0.00	\$0.00	\$0.00	\$0.00	\$0.00	0.00 %	\$0.00	0.00 %	\$0.00
9 TRANSFERENCIAS, ASIGNACIONES, SUBSIDIOS Y SUBVENCIONES, Y PENSIONES Y JUBILACIONES	\$20,799,197.69	\$20,799,197.69	\$20,799,197.69	\$9,342,477.78	\$9,342,477.78	44.91 %	\$9,342,477.78	44.91 %	\$11,456,719.91
91 TRANSFERENCIAS Y ASIGNACIONES	\$20,799,197.69	\$20,799,197.69	\$20,799,197.69	\$9,342,477.78	\$9,342,477.78	44.91 %	\$9,342,477.78	44.91 %	\$11,456,719.91
91-01 Transferencia Estatal	\$20,799,197.69	\$20,799,197.69	\$20,799,197.69	\$9,342,477.78	\$9,342,477.78	44.91 %	\$9,342,477.78	44.91 %	\$11,456,719.91
93 SUBSIDIOS Y SUBVENCIONES	\$0.00	\$0.00	\$0.00	\$0.00	\$0.00	0.00 %	\$0.00	0.00 %	\$0.00
95 PENSIONES Y JUBILACIONES	\$0.00	\$0.00	\$0.00	\$0.00	\$0.00	0.00 %	\$0.00	0.00 %	\$0.00
97 TRANSFERENCIAS DEL FONDO MEXICANO DEL PETRÓLEO PARA LA ESTABILIZACIÓN Y EL DESARROLLO	\$0.00	\$0.00	\$0.00	\$0.00	\$0.00	0.00 %	\$0.00	0.00 %	\$0.00
INGRESOS DE CAPITAL	\$23,806,498.53	\$23,806,498.53	\$11,731,729.67	\$11,731,729.67	\$11,731,729.67	49.27 %	\$11,731,729.67	49.27 %	\$12,074,768.86
TOTAL	\$24,073,194.69	\$24,073,194.69	\$11,731,848.46	\$11,731,848.46	\$11,731,848.46	48.73 %	\$11,731,848.46	48.73 %	\$12,341,346.23

Estado Analítico de Ingresos por Fuente de Financiamiento

	Ingreso Estimado	Ampliaciones / (Reducciones)	Ingreso Modificado	Ingresos Devengados	Ingresos Recaudados	Avance de Recaudación (Recaudación / Estimación)	Ingresos Excedentes
<b>Tributarios</b>							
IMPUESTOS SOBRE LOS INGRESOS	\$0.00	\$0.00	\$0.00	\$0.00	\$0.00	0.00 %	\$0.00
IMPUESTOS SOBRE EL PATRIMONIO	\$0.00	\$0.00	\$0.00	\$0.00	\$0.00	0.00 %	\$0.00
IMPUESTOS SOBRE LA PRODUCCIÓN, EL CONSUMO Y LAS TRANSACCIONES	\$0.00	\$0.00	\$0.00	\$0.00	\$0.00	0.00 %	\$0.00
IMPUESTOS AL COMERCIO EXTERIOR	\$0.00	\$0.00	\$0.00	\$0.00	\$0.00	0.00 %	\$0.00
IMPUESTOS SOBRE NÓMINAS Y ASIMILABLES	\$0.00	\$0.00	\$0.00	\$0.00	\$0.00	0.00 %	\$0.00
IMPUESTOS ECOLÓGICOS	\$0.00	\$0.00	\$0.00	\$0.00	\$0.00	0.00 %	\$0.00
ACCESORIOS DE IMPUESTOS	\$0.00	\$0.00	\$0.00	\$0.00	\$0.00	0.00 %	\$0.00
OTROS IMPUESTOS	\$0.00	\$0.00	\$0.00	\$0.00	\$0.00	0.00 %	\$0.00
IMPUESTOS NO COMPRENDIDOS EN LA LEY DE INGRESOS VIGENTE, CAUSADOS EN EJERCICIOS FISCALES ANTERIORES PENDIENTES DE LIQUIDACIÓN O PAGO	\$0.00	\$0.00	\$0.00	\$0.00	\$0.00	0.00 %	\$0.00
Subtotal Tributarios	\$0.00	\$0.00	\$0.00	\$0.00	\$0.00	0.00 %	\$0.00
<b>No Tributarios</b>							
I DERECHOS	\$0.00	\$0.00	\$0.00	\$0.00	\$0.00	0.00 %	\$0.00
II PRODUCTOS	\$0.00	\$0.00	\$0.00	\$0.00	\$0.00	0.00 %	\$0.00
II APROVECHAMIENTOS	\$266,696.16	\$0.00	\$266,696.16	\$118.79	\$118.79	0.04 %	-\$266,577.37
II APROVECHAMIENTOS	\$0.00	\$0.00	\$0.00	\$0.00	\$0.00	0.00 %	\$0.00

Handwritten signature and notes at the bottom right of the page.

Comité de Adquisiciones del Poder Ejecutivo  
 Estado de Michoacán

Estado sobre el ejercicio de los Ingresos por Ente Público/ Clasificación Económica/Rubro/Tipo/Clase/Concepto  
 Del 01/ene/2019 Al 31/ago/2019

RptEstadoPresupuestoIngresosCL\_RB\_TP\_CL\_CP

Fecha y hora de Impresión 11/oct/2019 05:54 p.m.

IV	CONTRIBUCIONES DE MEJORAS	\$0.00	\$0.00	\$0.00	\$0.00	\$0.00	\$0.00	0.00 %	\$0.00
	Subtotal No Tributarios	\$266,696.16	\$0.00	\$266,696.16	\$118.79	\$118.79	\$118.79	0.04 %	-\$266,577.37

Otros

0	DEUDA PÚBLICA A LARGO PLAZO	\$0.00	\$0.00	\$0.00	\$0.00	\$0.00	\$0.00	0.00 %	0.00
2	CUOTAS Y APORTACIONES DE SEGURIDAD SOCIAL	\$0.00	\$0.00	\$0.00	\$0.00	\$0.00	\$0.00	0.00 %	0.00
7	INGRESOS POR VENTA DE BIENES Y PRESTACION DE SERVICIOS	\$3,007,300.84	\$0.00	\$3,007,300.84	\$2,389,251.89	\$2,389,251.89	\$2,389,251.89	79.44 %	-618,048.95
8	PARTICIPACIONES, APORTACIONES, CONVENIOS, INCENTIVOS DERIVADOS DE LA COLABORACION FISCAL Y FONDOS DISTINTOS DE APORTACIONES	\$0.00	\$0.00	\$0.00	\$0.00	\$0.00	\$0.00	0.00 %	0.00
9	TRANSFERENCIAS, ASIGNACIONES, SUBSIDIOS Y SUBVENCIONES, Y PENSIONES Y JUBILACIONES	\$20,799,197.69	\$0.00	\$20,799,197.69	\$9,342,477.78	\$9,342,477.78	\$9,342,477.78	44.91 %	-11,456,719.91
	Subtotal Otros	\$23,806,498.53	\$0.00	\$23,806,498.53	\$11,731,729.67	\$11,731,729.67	\$11,731,729.67	49.27 %	-12,074,768.86
	<b>Total</b>	\$24,073,194.69	\$0.00	\$24,073,194.69	\$11,731,848.46	\$11,731,848.46	\$11,731,848.46	48.73 %	-12,341,346.23

LIC. GUILDERMO LOAIZA GÓMEZ  
 DIRECTOR GENERAL

LIC. MARIA SELENE LOCEA GARIBAY  
 DELEGADA ADMINISTRATIVA



**Comisión de Aquisiciones del Poder Ejecutivo**  
**Estado de Michoacán**

**Estado Analítico del Ejercicio Presupuesto de Egresos**  
**Clasificación por Objeto del Gasto (Capítulo y Concepto)**

Usc: may

Rep: rptEstadoPresupuestoEgresos\_CP\_CTO


Del 01/ene/2019 Al 31/ago/2019

Fecha: 11/oct/2019  
hora de impresión: 05:57 p.m.

Concepto	Egresos						Subejercicio 6 = (3 - 4)
	Aprobado 1	Ampliaciones / (Reducciones) 2	Modificado 3=(1+2)	Devengado 4	Pagado 5		
<b>SERVICIOS PERSONALES</b>	\$17,248,094.85	-\$39,000.00	\$17,209,094.85	\$8,432,711.72	\$8,432,711.72	\$8,776,383.13	
REMUNERACIONES AL PERSONAL DE CARÁCTER PERMANENTE	\$6,137,490.72	\$0.00	\$6,137,490.72	\$4,031,869.45	\$4,031,869.45	\$2,105,621.27	
REMUNERACIONES AL PERSONAL DE CARÁCTER TRANSITORIO	\$1,061,867.24	-\$30,000.00	\$1,031,867.24	\$346,143.66	\$346,143.66	\$685,723.58	
REMUNERACIONES ADICIONALES Y ESPECIALES	\$3,972,658.23	\$0.00	\$3,972,658.23	\$1,663,762.15	\$1,663,762.15	\$2,308,896.08	
SEGURIDAD SOCIAL	\$2,821,222.14	-\$9,000.00	\$2,812,222.14	\$164,757.79	\$164,757.79	\$2,647,464.35	
OTRAS PRESTACIONES SOCIALES Y ECONÓMICAS	\$3,254,856.52	\$0.00	\$3,254,856.52	\$2,226,178.67	\$2,226,178.67	\$1,028,677.85	
PREVISIONES	\$0.00	\$0.00	\$0.00	\$0.00	\$0.00	\$0.00	
PAGO DE ESTÍMULOS A SERVIDORES PÚBLICOS	\$0.00	\$0.00	\$0.00	\$0.00	\$0.00	\$0.00	
<b>MATERIALES Y SUMINISTRO</b>	\$516,391.64	\$59,802.68	\$576,194.32	\$336,708.62	\$336,708.62	\$239,485.70	
MATERIALES DE ADMINISTRACIÓN, EMISIÓN DE DOCUMENTOS	\$172,440.00	\$30,400.00	\$202,840.00	\$108,373.39	\$108,373.39	\$94,466.61	
ALIMENTOS Y UTENSILIOS	\$14,400.00	-\$13,100.00	\$1,300.00	\$1,300.00	\$1,300.00	\$0.00	
MATERIAS PRIMAS Y MATERIALES DE PRODUCCIÓN Y COMERCIO	\$213,600.00	\$125,200.00	\$338,800.00	\$227,035.23	\$227,035.23	\$111,764.77	
MATERIALES Y ARTÍCULOS DE CONSTRUCCIÓN Y DE REPARACIÓN	\$0.00	\$0.00	\$0.00	\$0.00	\$0.00	\$0.00	
PRODUCTOS QUÍMICOS, FARMACÉUTICOS Y DE LABORATORIO	\$3,000.00	-\$600.00	\$2,400.00	\$0.00	\$0.00	\$2,400.00	
COMBUSTIBLES, LUBRICANTES Y ADITIVOS	\$0.00	\$0.00	\$0.00	\$0.00	\$0.00	\$0.00	
VESTUARIO, BLANCOS, PRENDAS DE PROTECCIÓN Y ARTÍCULOS	\$96,151.64	-\$71,997.32	\$24,154.32	\$0.00	\$0.00	\$24,154.32	
MATERIALES Y SUMINISTRO PARA SEGURIDAD	\$0.00	\$0.00	\$0.00	\$0.00	\$0.00	\$0.00	
HERRAMIENTAS, REFACCIONES Y ACCESORIOS MENORES	\$16,800.00	-\$10,100.00	\$6,700.00	\$0.00	\$0.00	\$6,700.00	
<b>SERVICIOS GENERALES</b>	\$2,904,976.48	\$1,431,761.48	\$4,336,737.96	\$1,431,162.25	\$1,431,162.25	\$2,905,575.71	
SERVICIOS BÁSICOS	\$236,400.00	\$259,300.00	\$495,700.00	\$124,155.19	\$124,155.19	\$371,544.81	
SERVICIOS DE ARRENDAMIENTO	\$1,311,065.00	\$1,112,661.20	\$2,423,726.20	\$632,142.15	\$632,142.15	\$1,791,584.05	
SERVICIOS PROFESIONALES, CIENTÍFICOS, TÉCNICOS Y OTROS	\$387,696.00	\$301,134.80	\$688,830.80	\$355,386.96	\$355,386.96	\$333,443.84	
SERVICIOS FINANCIEROS, BANCARIOS Y COMERCIALES	\$169,260.00	-\$126,060.00	\$43,200.00	\$16,398.17	\$16,398.17	\$26,801.83	

LIC. MARIA SELENE LICEA GARIBAY  
DELEGADA ADMINISTRATIVA

LIC. GUILLERMO LOAIZA GÓMEZ  
DIRECTOR GENERAL



Ucr: may  
Rep: r1EstadorPresupuestEgresos\_CP\_CTO

**Comité de Adquisiciones del Poder Ejecutivo**  
**Estado de Michoacan**  
**Estado Analítico del Ejercicio Presupuesto de Egresos**  
**Clasificación por Objeto del Gasto (Capítulo y Concepto)**  
Del 01/ene/2019 Al 31/ago/2019

Fecha y hora de Impresión 11/oct/2019 05:57 p.m.

Concepto	Egresos					Subejercicio 6 = ( 3 - 4 )
	Aprobado 1	Ampliaciones / Reducciones) 2	Modificado 3=(1+2)	Devengado 4	Pagado 5	
SERVICIOS DE INSTALACIÓN REPARACIÓN, MANTENIMIENTO	\$334,260.00	-\$152,174.68	\$182,085.32	\$71,258.56	\$71,258.56	\$110,826.76
SERVICIOS DE COMUNICACIÓN SOCIAL Y PUBLICIDAD	\$0.00	\$0.00	\$0.00	\$0.00	\$0.00	\$0.00
SERVICIOS DE TRASLADOS Y MÁQUINAS	\$18,000.00	\$17,236.00	\$35,236.00	\$16,642.00	\$16,642.00	\$18,594.00
SERVICIOS OFICIALES	\$150,000.00	\$19,664.16	\$169,664.16	\$79,642.00	\$79,642.00	\$90,022.16
OTROS SERVICIOS GENERALES	\$298,295.48	\$0.00	\$298,295.48	\$135,537.22	\$135,537.22	\$162,758.26
<b>TRANSFERENCIAS, ASIGNACIONES, SUBSIDIOS Y OTROS</b>	<b>\$3,119,131.72</b>	<b>-\$1,395,864.16</b>	<b>\$1,723,267.56</b>	<b>\$367,626.08</b>	<b>\$367,626.08</b>	<b>\$1,355,641.48</b>
TRANSFERENCIAS INTERNAS Y ASIGNACIONES AL SECTOR I	\$0.00	\$0.00	\$0.00	\$0.00	\$0.00	\$0.00
TRANSFERENCIAS AL RESTO DEL SECTOR PÚBLICO	\$0.00	\$0.00	\$0.00	\$0.00	\$0.00	\$0.00
SUBSIDIOS Y SUBVENCIÓNES	\$3,119,131.72	-\$1,395,864.16	\$1,723,267.56	\$367,626.08	\$367,626.08	\$1,355,641.48
AYUDAS SOCIALES	\$0.00	\$0.00	\$0.00	\$0.00	\$0.00	\$0.00
PENSIONES Y JUBILACIONES	\$0.00	\$0.00	\$0.00	\$0.00	\$0.00	\$0.00
TRANSFERENCIAS A FIDEICOMISOS, MANDATOS Y OTROS AL	\$0.00	\$0.00	\$0.00	\$0.00	\$0.00	\$0.00
TRANSFERENCIAS A LA SEGURIDAD SOCIAL	\$0.00	\$0.00	\$0.00	\$0.00	\$0.00	\$0.00
DONATIVOS	\$0.00	\$0.00	\$0.00	\$0.00	\$0.00	\$0.00
TRANSFERENCIAS AL EXTERIOR	\$0.00	\$0.00	\$0.00	\$0.00	\$0.00	\$0.00
<b>BIENES MUEBLES, INMUEBLES E INTANGIBLES</b>	<b>\$284,600.00</b>	<b>-\$56,700.00</b>	<b>\$227,900.00</b>	<b>\$1,685.38</b>	<b>\$1,685.38</b>	<b>\$226,214.62</b>
MOBILIARIO Y EQUIPO DE ADMINISTRACIÓN	\$284,600.00	-\$56,700.00	\$227,900.00	\$1,685.38	\$1,685.38	\$226,214.62
MOBILIARIO Y EQUIPO EDUCACIONAL Y RECREATIVO	\$0.00	\$0.00	\$0.00	\$0.00	\$0.00	\$0.00
EQUIPO E INSTRUMENTAL MÉDICO Y DE LABORATORIO	\$0.00	\$0.00	\$0.00	\$0.00	\$0.00	\$0.00
VEHÍCULOS Y EQUIPO DE TRANSPORTE	\$0.00	\$0.00	\$0.00	\$0.00	\$0.00	\$0.00
EQUIPO DE DEFENSA Y SEGURIDAD	\$0.00	\$0.00	\$0.00	\$0.00	\$0.00	\$0.00
MAQUINARIA, OTROS EQUIPOS Y HERRAMIENTAS	\$0.00	\$0.00	\$0.00	\$0.00	\$0.00	\$0.00
ACTIVOS BIOLÓGICOS	\$0.00	\$0.00	\$0.00	\$0.00	\$0.00	\$0.00

~~LIC. GUILLERMO LOAIZA GÓMEZ~~  
~~DIRECTOR GENERAL~~

LIC. MARIA SELEN JICEA GARIBAY  
DELEGADA ADMINISTRATIVA

Comité de Adquisiciones del Poder Ejecutivo  
Estado de Michoacán  
Estado Analítico del Ejercicio Presupuesto de Egresos  
Clasificación por Objeto del Gasto (Capítulo y Concepto)  
Del 01/ene/2019 Al 31/ago/2019

Fecha y hora de Impresión: 11/oct/2019 05:57 p.m.

Usu. mary  
Rep: rptEstadoPresupuestoEgresos\_CP\_CTO

Concepto	Egresos					Subejercicio 6 = ( 3 - 4 )
	Aprobado 1	Ampliaciones / (Reducciones) 2	Modificado 3=(1+2)	Devengado 4	Pagado 5	
BIENES INMUEBLES	\$0.00	\$0.00	\$0.00	\$0.00	\$0.00	\$0.00
ACTIVOS INTANGIBLES	\$0.00	\$0.00	\$0.00	\$0.00	\$0.00	\$0.00
<b>INVERSIÓN PÚBLICA</b>	\$0.00	\$0.00	\$0.00	\$0.00	\$0.00	\$0.00
OBRA PÚBLICA EN BIENES DE DOMINIO PÚBLICO	\$0.00	\$0.00	\$0.00	\$0.00	\$0.00	\$0.00
OBRA PÚBLICA EN BIENES PROPIOS	\$0.00	\$0.00	\$0.00	\$0.00	\$0.00	\$0.00
PROYECTOS PRODUCTIVOS Y ACCIONES DE FOMENTO	\$0.00	\$0.00	\$0.00	\$0.00	\$0.00	\$0.00
<b>INVERSIONES FINANCIERAS Y OTRAS PROVISIONES</b>	\$0.00	\$0.00	\$0.00	\$0.00	\$0.00	\$0.00
INVERSIONES PARA EL FOMENTO DE ACTIVIDADES PRODUCTIVAS	\$0.00	\$0.00	\$0.00	\$0.00	\$0.00	\$0.00
ACCIONES Y PARTICIPACIONES DE CAPITAL	\$0.00	\$0.00	\$0.00	\$0.00	\$0.00	\$0.00
COMPRA DE TÍTULOS Y VALORES	\$0.00	\$0.00	\$0.00	\$0.00	\$0.00	\$0.00
CONCESIÓN DE PRÉSTAMOS	\$0.00	\$0.00	\$0.00	\$0.00	\$0.00	\$0.00
INVERSIONES EN FIDEICOMISOS, MANDATOS Y OTROS ANALÓGICOS	\$0.00	\$0.00	\$0.00	\$0.00	\$0.00	\$0.00
OTRAS INVERSIONES FINANCIERAS	\$0.00	\$0.00	\$0.00	\$0.00	\$0.00	\$0.00
PROVISIONES PARA CONTINGENCIAS Y OTRAS EROGACIONES	\$0.00	\$0.00	\$0.00	\$0.00	\$0.00	\$0.00
<b>PARTICIPACIONES Y APORTACIONES</b>	\$0.00	\$0.00	\$0.00	\$0.00	\$0.00	\$0.00
PARTICIPACIONES	\$0.00	\$0.00	\$0.00	\$0.00	\$0.00	\$0.00
APORTACIONES	\$0.00	\$0.00	\$0.00	\$0.00	\$0.00	\$0.00
CONVENIOS	\$0.00	\$0.00	\$0.00	\$0.00	\$0.00	\$0.00
<b>DEUDA PÚBLICA</b>	\$0.00	\$0.00	\$0.00	\$0.00	\$0.00	\$0.00
AMORTIZACIÓN DE LA DEUDA PÚBLICA	\$0.00	\$0.00	\$0.00	\$0.00	\$0.00	\$0.00
INTERESES DE LA DEUDA PÚBLICA	\$0.00	\$0.00	\$0.00	\$0.00	\$0.00	\$0.00
COMISIONES DE LA DEUDA PÚBLICA	\$0.00	\$0.00	\$0.00	\$0.00	\$0.00	\$0.00
GASTOS DE LA DEUDA PÚBLICA	\$0.00	\$0.00	\$0.00	\$0.00	\$0.00	\$0.00

LIC. GUILLERMO LOAIZA GÓMEZ  
DIRECTOR-GENERAL

LIC. MARIA SELENE LICEA GARIBAY  
DELEGADA ADMINISTRATIVA

**Comité de Adquisiciones del Poder Ejecutivo**

**Estado de Michoacán**

**Estado Analítico del Ejercicio Presupuesto de Egresos**


**Clasificación por Objeto del Gasto (Capítulo y Concepto)**

Del 01/ene/2019 Al 31/ago/2019

Usuario: mary  
 Reporte: rptEstadoPresupuestoEgresos\_CP\_CTO

Fecha y hora de Impresión: 11/oct/2019 05:57 p.m.

Concepto	Egresos					Subejercicio 6 = (3 - 4)
	Aprobado 1	Ampliaciones / (Reducciones) 2	Modificado 3=(1+2)	Devengado 4	Pagado 5	
COSTOS POR COBERTURA	\$0.00	\$0.00	\$0.00	\$0.00	\$0.00	\$0.00
APOYOS FINANCIEROS	\$0.00	\$0.00	\$0.00	\$0.00	\$0.00	\$0.00
ADEUDOS DE EJERCICIOS FISCALES ANTERIORES (ADEFAS)	\$0.00	\$0.00	\$0.00	\$0.00	\$0.00	\$0.00
<b>Total del Gasto</b>	\$24,073,194.69	\$0.00	\$24,073,194.69	\$10,569,894.05	\$10,569,894.05	\$13,503,300.64


  
 LIC. GUILLERMO ICAIZA GOMEZ  
 DIRECTOR GENERAL


  
 LIC. MARIA SELENE LICEA GARIBAY  
 DELEGADA ADMINISTRATIVA

**Comité de Adquisiciones del Poder Ejecutivo**  
**Estado de Michoacán**  
**Estado Analítico del Ejercicio Presupuesto de Egresos**  
**Clasificación Económica (por Tipo de Gasto)**

Usr: may  
 Rep: rptEstadoPresupuestoEgresos\_CL2

Del 01/ene/2019 Al 31/ago/2019

Fecha Y hora de Impresión: 11/oct/2019 06:00 p.m.

Concepto	Egresos				Pagado	Subejercicio
	Aprobado	Ampliaciones / (Reducciones)	Modificado	Devengado		
1 Gasto Corriente	\$23,788,594.69	\$56,700.00	\$23,845,294.69	\$10,568,208.67	\$10,568,208.67	\$13,277,086.02
2 Gasto de Capital	\$284,600.00	-\$56,700.00	\$227,900.00	\$1,685.38	\$1,685.38	\$226,214.62
3 Amortización de la deuda y disminución de pasivos	\$0.00	\$0.00	\$0.00	\$0.00	\$0.00	\$0.00
4 Pensiones y Jubilaciones	\$0.00	\$0.00	\$0.00	\$0.00	\$0.00	\$0.00
5 Participaciones	\$0.00	\$0.00	\$0.00	\$0.00	\$0.00	\$0.00
<b>Total</b>	<b>\$24,073,194.69</b>	<b>\$0.00</b>	<b>\$24,073,194.69</b>	<b>\$10,569,894.05</b>	<b>\$10,569,894.05</b>	<b>\$13,503,300.64</b>

*[Handwritten signature]*

LIC. GUILLERMO LOAIZA GOMEZ

DIRECTOR GENERAL

LIC. MARIA SELENE LICEA GARIBAY

DELEGADA ADMINISTRATIVA





**Comite de Adquisiciones del Poder Ejecutivo**  
**Estado de Michoacan**

**Estado Analítico del Ejercicio Presupuesto de Egresos**  
**Clasificación Administrativa - Orden de Gobierno**

Fecha y hora de Impresión | 11/oct/2019 06:00 p.m.

Usr: mary  
 Rep: rptEstadoPresupuestoEgresos\_UA3\_GB\_SC


Concepto	Egresos					
	Aprobado 1	Ampliaciones / (Reducciones) 2	Modificado 3=(1+2)	Devengado 4	Pagado 5	Subejercicio 6 = ( 3 - 4 )

<b>TOTAL DEL GASTO</b>	\$0.00	\$0.00	\$0.00	\$0.00	\$0.00	\$0.00
PODER EJECUTIVO	\$0.00	\$0.00	\$0.00	\$0.00	\$0.00	\$0.00
PODER LEGISLATIVO	\$0.00	\$0.00	\$0.00	\$0.00	\$0.00	\$0.00
PODER JUDICIAL	\$0.00	\$0.00	\$0.00	\$0.00	\$0.00	\$0.00
ORGANOS AUTÓNOMOS	\$0.00	\$0.00	\$0.00	\$0.00	\$0.00	\$0.00

*[Handwritten signature]*

LIC. GUILLERMO LOAIZA GOMEZ  
 DIRECTOR GENERAL

LIC. MARIA SELENELICEA GARIBAY  
 DELEGADA ADMINISTRATIVA




Usr: mary  
Rep: rptEstadoPresupuestoEgresos\_UA3\_GB\_SC  
Del 01/ener/2019 Al 31/ago/2019


Fecha y hora de Impresión  
11/oct/2019 06:01 p.m.

Concepto	Egresos					Subejercicio 6 = ( 3 - 4 )
	Aprobado 1	Ampliaciones / (Reducciones) 2	Modificado 3=(1+2)	Devengado 4	Pagado 5	

<b>TOTAL DEL GASTO</b>	\$24,073,194.69	\$0.00	\$24,073,194.69	\$10,569,894.05	\$10,569,894.05	\$13,503,300.64
ENTIDADES PARAESTATALES Y FIDEICOMISOS NO EMPRESARIALES Y NO FINANCIEROS	\$24,073,194.69	\$0.00	\$24,073,194.69	\$10,569,894.05	\$10,569,894.05	\$13,503,300.64
INSTITUCIONES PÚBLICAS DE LA SEGURIDAD SOCIAL	\$0.00	\$0.00	\$0.00	\$0.00	\$0.00	\$0.00
ENTIDADES PARAESTATALES EMPRESARIALES NO FINANCIERAS CON PARTICIPACION ESTATAL MAYORITARIA	\$0.00	\$0.00	\$0.00	\$0.00	\$0.00	\$0.00
FIDEICOMISOS EMPRESARIALES NO FINANCIEROS CON PARTICIPACION ESTATAL MAYORITARIA	\$0.00	\$0.00	\$0.00	\$0.00	\$0.00	\$0.00
ENTIDADES PARAESTATALES EMPRESARIALES FINANCIERAS MONETARIAS CON PARTICIPACION ESTATAL MAYORITARIA	\$0.00	\$0.00	\$0.00	\$0.00	\$0.00	\$0.00
ENTIDADES PARAESTATALES EMPRESARIALES FINANCIERAS NO MONETARIAS CON PARTICIPACION ESTATAL MAYORITARIA	\$0.00	\$0.00	\$0.00	\$0.00	\$0.00	\$0.00
FIDEICOMISOS FINANCIEROS PUBLICOS CON PARTICIPACION ESTATAL MAYORITARIA	\$0.00	\$0.00	\$0.00	\$0.00	\$0.00	\$0.00

~~LIC. GUILLERMO LOAIZA GOMEZ  
DIRECTOR GENERAL~~

  
LIC. MARIA SELENE LICEA GARIBAY  
DELEGADA ADMINISTRATIVA



Concepto	Egresos					Subejercicio 6 = ( 3 - 4 )
	Aprobado 1	Ampliaciones / (Reducciones) 2	Modificado 3=(1+2)	Devengado 4	Pagado 5	
GOBIERNO	\$24,073,194.69	\$0.00	\$24,073,194.69	\$10,569,894.05	\$10,569,894.05	\$13,503,300.64
LEGISLACIÓN	\$0.00	\$0.00	\$0.00	\$0.00	\$0.00	\$0.00
JUSTICIA	\$0.00	\$0.00	\$0.00	\$0.00	\$0.00	\$0.00
COORDINACIÓN DE LA POLÍTICA DE GOBIERNO	\$24,073,194.69	\$0.00	\$24,073,194.69	\$10,569,894.05	\$10,569,894.05	\$13,503,300.64
RELACIONES EXTERIORES	\$0.00	\$0.00	\$0.00	\$0.00	\$0.00	\$0.00
ASUNTOS FINANCIEROS Y HACENDARIOS	\$0.00	\$0.00	\$0.00	\$0.00	\$0.00	\$0.00
SEGURIDAD NACIONAL	\$0.00	\$0.00	\$0.00	\$0.00	\$0.00	\$0.00
ASUNTOS DE ORDEN PÚBLICO Y DE SEGURIDAD INTERIOR	\$0.00	\$0.00	\$0.00	\$0.00	\$0.00	\$0.00
OTROS SERVICIOS GENERALES	\$0.00	\$0.00	\$0.00	\$0.00	\$0.00	\$0.00
DESARROLLO SOCIAL	\$0.00	\$0.00	\$0.00	\$0.00	\$0.00	\$0.00
PROTECCIÓN AMBIENTAL	\$0.00	\$0.00	\$0.00	\$0.00	\$0.00	\$0.00
VIVIENDA Y SERVICIOS A LA COMUNIDAD	\$0.00	\$0.00	\$0.00	\$0.00	\$0.00	\$0.00
SALUD	\$0.00	\$0.00	\$0.00	\$0.00	\$0.00	\$0.00
RECREACIÓN, CULTURA Y OTRAS MANIFESTACIONES SOCIALES	\$0.00	\$0.00	\$0.00	\$0.00	\$0.00	\$0.00
EDUCACIÓN	\$0.00	\$0.00	\$0.00	\$0.00	\$0.00	\$0.00
PROTECCIÓN SOCIAL	\$0.00	\$0.00	\$0.00	\$0.00	\$0.00	\$0.00
OTROS ASUNTOS SOCIALES	\$0.00	\$0.00	\$0.00	\$0.00	\$0.00	\$0.00
DESARROLLO ECONÓMICO	\$0.00	\$0.00	\$0.00	\$0.00	\$0.00	\$0.00
ASUNTOS ECONÓMICOS, COMERCIALES Y LABORALES EN GÉNE	\$0.00	\$0.00	\$0.00	\$0.00	\$0.00	\$0.00
AGROPECUARIA, SILVICULTURA, PESCA Y CAZA	\$0.00	\$0.00	\$0.00	\$0.00	\$0.00	\$0.00
COMBUSTIBLES Y ENERGÍA	\$0.00	\$0.00	\$0.00	\$0.00	\$0.00	\$0.00
MINERÍA, MANUFACTURAS Y CONSTRUCCIÓN	\$0.00	\$0.00	\$0.00	\$0.00	\$0.00	\$0.00
TRANSPORTE	\$0.00	\$0.00	\$0.00	\$0.00	\$0.00	\$0.00

LIC. MARIA SELENIA LICEA GARIBAY  
DELEGADA ADMINISTRATIVA

LIC. GUILLERMO LOAIZA GÓMEZ  
DIRECTOR GENERAL

**Comité de Adquisiciones del Poder Ejecutivo**  
**Estado de Michoacan**  
**Estado Analítico del Ejercicio Presupuesto de Egresos**  
**Clasificación Funcional (Finalidad y Función)**  
Del 01/ene/2019 Al 31/ago/2019

Concepto	Egresos					
	Aprobado 1	Ampliaciones / (Reducciones) 2	Modificado 3=(1+2)	Devengado 4	Pagado 5	Subejercicio 6 = (3 - 4)
COMUNICACIONES	\$0.00	\$0.00	\$0.00	\$0.00	\$0.00	\$0.00
TURISMO	\$0.00	\$0.00	\$0.00	\$0.00	\$0.00	\$0.00
CIENCIA, TECNOLOGÍA E INNOVACIÓN	\$0.00	\$0.00	\$0.00	\$0.00	\$0.00	\$0.00
OTRAS INDUSTRIAS Y OTROS ASUNTOS ECONÓMICOS	\$0.00	\$0.00	\$0.00	\$0.00	\$0.00	\$0.00
OTRAS NO CLASIFICADAS EN FUNCIONES ANTERIORES	\$0.00	\$0.00	\$0.00	\$0.00	\$0.00	\$0.00
TRANSACCIONES DE LA DEUDA PÚBLICA / COSTO FINANCIERO E	\$0.00	\$0.00	\$0.00	\$0.00	\$0.00	\$0.00
TRANSFERENCIAS, PARTICIPACIONES Y APORTACIONES ENTRE	\$0.00	\$0.00	\$0.00	\$0.00	\$0.00	\$0.00
SANEAMIENTO DEL SISTEMA FINANCIERO	\$0.00	\$0.00	\$0.00	\$0.00	\$0.00	\$0.00
ADEUDOS DE EJERCICIOS FISCALES ANTERIORES	\$0.00	\$0.00	\$0.00	\$0.00	\$0.00	\$0.00
<b>Gasto</b>	<b>\$24,073,194.69</b>	<b>\$0.00</b>	<b>\$24,073,194.69</b>	<b>\$10,569,894.05</b>	<b>\$10,569,894.05</b>	<b>\$13,503,300.64</b>

  
LIC. GUILLERMO LOALIZA GÓMEZ  
DIRECTOR GENERAL

  
LIC. MARIA SELENE LIGIA GARIBAY  
DELEGADA ADMINISTRATIVA



**Comité de Adquisiciones del Poder Ejecutivo**  
**Estado de Michoacán**

**Estado Analítico del Ejercicio Presupuesto de Egresos Ente Público / Ramo o Dependencia**  
**Del 01/ene/2019 Al 31/ago/2019**


Fecha y hora de Impresión | 11/oct/2019 06:02 p.m.

Usr: mary  
 Rep: rptEstadoPresupuestoEgresos\_UA2\_A

Ejercicio del Presupuesto		Egresos Aprobado	Ampliaciones / (Reducciones)	Egresos Modificado	Egresos Comprometido	Egresos Devengado	Egresos Ejercido	Pagado	Subejercicio
0	Total	\$24,073,194.69	\$0.00	\$24,073,194.69	\$10,569,894.05	\$10,569,894.05	\$10,569,894.05	\$10,569,894.05	\$13,503,300.64
0	Dirección General	\$4,034,745.49	-\$95,784.32	\$3,938,961.17	\$1,282,218.28	\$1,282,218.28	\$1,282,218.28	\$1,282,218.28	\$2,656,742.89
0	Subdirección Técnica	\$5,027,228.26	-\$133,854.00	\$4,893,374.26	\$2,383,846.32	\$2,383,846.32	\$2,383,846.32	\$2,383,846.32	\$2,509,527.94
0	Subdirección Operativa	\$6,211,508.27	-\$1,369,864.32	\$4,841,623.95	\$2,273,425.56	\$2,273,425.56	\$2,273,425.56	\$2,273,425.56	\$2,568,198.39
0	Subdirección Jurídica	\$4,062,071.45	-\$38,574.36	\$4,023,497.09	\$1,637,150.65	\$1,637,150.65	\$1,637,150.65	\$1,637,150.65	\$2,386,346.44
0	Delegación Administrativa	\$4,737,641.22	\$1,638,097.00	\$6,375,738.22	\$2,993,253.24	\$2,993,253.24	\$2,993,253.24	\$2,993,253.24	\$3,382,484.98
<b>Total del Gasto</b>		<b>\$24,073,194.69</b>	<b>\$0.00</b>	<b>\$24,073,194.69</b>	<b>\$10,569,894.05</b>	<b>\$10,569,894.05</b>	<b>\$10,569,894.05</b>	<b>\$10,569,894.05</b>	<b>\$13,503,300.64</b>

LIC. GUILLERMO LOAIZA GOMEZ  
 DIRECTOR GENERAL

LIC. MARIA SELEN LICEA GARIBAY  
 DELEGADA ADMINISTRATIVA





**Comite de Adquisiciones del Poder Ejecutivo**  
**Estado de Michoacan**

**Estado Analitico del Ejercicio Presupuesto de Egresos Ente Público / Capítulo del Gasto**  
**Del 01/ene/2019 Al 31/ago/2019**


Fecha y hora de Impresión 11/oct/2019 06:02 p.m.

Usr: may  
 Rep: rptEstadoPresupuestoEgresos\_CP\_A

Ejercicio del Presupuesto		Egreso Aprobado	Ampliaciones / (Reducciones)	Egreso Modificado	Egreso Comprometido	Egreso Devengado	Egreso Ejercido	Egreso Pagado	Subejercicio
10000	SERVICIOS PERSONALES	\$17,248,094.85	-\$39,000.00	\$17,209,094.85	\$8,432,711.72	\$8,432,711.72	\$8,432,711.72	\$8,432,711.72	\$8,776,383.13
20000	MATERIALES Y SUMINISTRO	\$516,391.64	\$59,802.68	\$576,194.32	\$336,708.62	\$336,708.62	\$336,708.62	\$336,708.62	\$239,485.70
30000	SERVICIOS GENERALES	\$2,904,976.48	\$1,431,761.48	\$4,336,737.96	\$1,431,162.25	\$1,431,162.25	\$1,431,162.25	\$1,431,162.25	\$2,905,575.71
40000	TRANSFERENCIAS, ASIGNACIONES, SUBSIDIOS Y OTR.	\$3,119,131.72	-\$1,395,864.16	\$1,723,267.56	\$367,626.08	\$367,626.08	\$367,626.08	\$367,626.08	\$1,359,641.48
50000	BIENES MUEBLES, INMUEBLES-E INTANGIBLES	\$284,600.00	-\$56,700.00	\$227,900.00	\$1,685.38	\$1,685.38	\$1,685.38	\$1,685.38	\$226,214.62
<b>Total Final</b>		\$24,073,194.69	\$0.00	\$24,073,194.69	\$10,569,894.05	\$10,569,894.05	\$10,569,894.05	\$10,569,894.05	\$13,503,300.00

LIC. MARIA SELENE LICEA GARIBAY  
 DELEGADA ADMINISTRATIVA

LIC. GUILLERMO LOAIZA GÓMEZ  
 DIRECTOR GENERAL



**Comité de Adquisiciones del Poder Ejecutivo**  
**Estado de Michoacan**

**Estado Analítico del Ejercicio Presupuesto de Egresos Ente Público / Clasificación Económica**  
**Del 01/ene/2019 Al 31/ago/2019**

Fecha y hora de Impresión | 11/oct/2019 06:03 p.m.

Ustr. mary  
 Rep: rptEstadoPresupuestoEgresos\_CL\_A

Ejercicio del Presupuesto	Egresos Aprobados / Ampliaciones / Reducciones		Egreso Modificado	Egreso Comprometido	Egreso Devengado	Egreso Ejercido	Egreso Pagado	Subejercicio
	Aprobado	(Reducciones)						
1 Gasto Corriente	\$23,788,594.69	\$56,700.00	\$23,845,294.69	\$10,568,208.67	\$10,568,208.67	\$10,568,208.67	\$10,568,208.67	\$13,277,086.02
2 Gasto de Capital	\$284,600.00	-\$66,700.00	\$227,900.00	\$1,685.38	\$1,685.38	\$1,685.38	\$1,685.38	\$226,214.62
<b>Total</b>	<b>\$24,073,194.69</b>	<b>\$0.00</b>	<b>\$24,073,194.69</b>	<b>\$10,569,894.05</b>	<b>\$10,569,894.05</b>	<b>\$10,569,894.05</b>	<b>\$10,569,894.05</b>	<b>\$13,503,300.64</b>



LIC. MARIA SELENE NICEA GARIBAY

LIC. GUILLERMO LOAIZA GOMEZ

DIRECTOR GENERAL

DELEGADA ADMINISTRATIVA





**Comite de Adquisiciones del Poder Ejecutivo**  
**Estado de Michoacan**  
**Estado Analítico del Ejercicio Presupuesto de Egresos Ente Público / Función**  
**Del 01/ene/2019 Al 31/ago/2019**


Fecha y hora de Impresión 11/oct/2019 06:04 p.m.

Ucr: mary  
 Rep: rptEstadoPresupuestoEgresos\_FN2\_A

Ejercicio del Presupuesto		Egreso Aprobado	Ampliaciones / (Reducciones)	Egreso Modificado	Egreso Comprometido	Egreso Devengado	Egreso Ejercido	Egreso Pagado	Subejercicio
1300	COORDINACIÓN DE LA POLÍTICA DE GOBIERNO	\$24,073,194.69	\$0.00	\$24,073,194.69	\$10,569,894.05	\$10,569,894.05	\$10,569,894.05	\$10,569,894.05	\$13,503,300.64

~~LIC. GUILLERMO LOAIZA GOMEZ  
 DIRECTOR GENERAL~~

~~LIC. MARIA SELENE LICEA GARIBAY  
 DELEGADA ADMINISTRATIVA~~





**Comite de Adquisiciones del Poder Ejecutivo**  
**Estado de Michoacan**

**Estado Analitico del Ejercicio Presupuesto de Egresos Ente Público / Clasificación Económica / Capítulo del Gasto**  
**Del 01/ene/2019 Al 31/ago/2019**


Fecha y hora de Impresión  
 11/oct/2019 06:04 p.m.

Usu: mary  
 Rep: rptEstadoPresupuestoEgresos\_CL\_CP\_A

Ejercicio del Presupuesto		Egreso Aprobado	Ampliaciones / (Reducciones)	Egreso Modificado	Egreso Comprometido	Egreso Devengado	Egreso Ejercido	Egreso Pagado	Subejercicio
<b>1</b>	<b>Gasto Corriente</b>								
10000	SERVICIOS PERSONALES	\$17,248,094.85	-\$39,000.00	\$17,209,094.85	\$8,432,711.72	\$8,432,711.72	\$8,432,711.72	\$8,432,711.72	\$8,776,883.13
20000	MATERIALES Y SUMINISTRO	\$516,391.64	\$59,802.68	\$576,194.32	\$336,708.62	\$336,708.62	\$336,708.62	\$336,708.62	\$239,485.70
30000	SERVICIOS GENERALES	\$2,904,976.48	\$1,431,761.48	\$4,336,737.96	\$1,431,162.25	\$1,431,162.25	\$1,431,162.25	\$1,431,162.25	\$2,905,575.71
40000	TRANSFERENCIAS, ASIGNACIONES, SUBSIDIOS Y OTRAS	\$3,119,131.72	-\$1,395,864.16	\$1,723,267.56	\$367,626.08	\$367,626.08	\$367,626.08	\$367,626.08	\$1,355,641.48
	<b>Gasto Corriente</b>	<b>\$23,788,594.69</b>	<b>\$56,700.00</b>	<b>\$23,845,294.69</b>	<b>\$10,568,208.67</b>	<b>\$10,568,208.67</b>	<b>\$10,568,208.67</b>	<b>\$10,568,208.67</b>	<b>\$13,277,086....</b>
<b>2</b>	<b>Gasto de Capital</b>								
50000	BIENES MUEBLES, INMUEBLES E INTANGIBLES	\$284,600.00	-\$56,700.00	\$227,900.00	\$1,685.38	\$1,685.38	\$1,685.38	\$1,685.38	\$226,214.62
	<b>Gasto de Capital</b>	<b>\$284,600.00</b>	<b>-\$56,700.00</b>	<b>\$227,900.00</b>	<b>\$1,685.38</b>	<b>\$1,685.38</b>	<b>\$1,685.38</b>	<b>\$1,685.38</b>	<b>\$226,214.62</b>
	<b>TOTAL</b>	<b>\$24,073,194.69</b>	<b>\$0.00</b>	<b>\$24,073,194.69</b>	<b>\$10,569,894.05</b>	<b>\$10,569,894.05</b>	<b>\$10,569,894.05</b>	<b>\$10,569,894.05</b>	<b>\$13,503,3...</b>

LIC. MARIA SELENE LICEA GARIBAY  
 DELEGADA ADMINISTRATIVA

LIC. GUILLERMO LOAIZA GÓMEZ  
 DIRECTOR GENERAL



**Comité de Adquisiciones del Poder Ejecutivo**  
**Estado de Michoacán**

**Estado Analítico del Ejercicio Presupuesto de Egresos Ente Público / Fuente de Financiamiento**  
**Del 01/ene/2019 Al 31/ago/2019**

Fecha y hora de Impresión | 11/oct/2019 06:05 p.m.

Usr: many  
 Rep: rptEstadoPresupuestoEgresos\_FF2\_A

Ejercicio del Presupuesto		Egreso Aprobado	Ampliaciones / Reducciones	Egreso Modificado	Egreso Comprometido	Egreso Devengado	Egreso Ejercido	Egreso Pagado	Subejercicio
4	Ingresos Propios	\$3,273,997.00	-\$10,000.00	\$3,263,997.00	\$1,568,195.35	\$1,568,195.35	\$1,568,195.35	\$1,568,195.35	\$1,695,801.65
6	Recursos Estatales	\$20,799,197.69	\$10,000.00	\$20,809,197.69	\$9,001,698.70	\$9,001,698.70	\$9,001,698.70	\$9,001,698.70	\$11,807,498.00
<b>Total</b>		\$24,073,194.69	\$0.00	\$24,073,194.69	\$10,569,894.05	\$10,569,894.05	\$10,569,894.05	\$10,569,894.05	\$13,503,300.00

LIC. GUILLERMO LOAIZA GÓMEZ  
 DIRECTOR GENERAL

  
 LIC. MARIA SELENE LICEA GARIBAY  
 DELEGADA ADMINISTRATIVA




**Comite de Adquisiciones del Poder Ejecutivo**  
**Estado de Michoacan**

**Estado Analitico del Ejercicio Presupuesto de Egresos Ente Publico / Distribucion Geografica (Entidad Federativa)**  
 Del 01/ene/2019 Al 31/ago/2019

Fecha y hora de impresion: 11/oct/2019 06:05 p.m.


Usr: mary  
 Rep: rptEstadoPresupuestoEgresos\_DG\_A

Ejercicio del Presupuesto		Egreso Aprobado	Ampliaciones / Reducciones	Egreso Modificado	Egreso Comprometido	Egreso Devengado	Egreso Ejercido	Egreso Pagado	Subejercicio
16	Estado Michoacán de Ocampo	\$24,073,194.69	\$0.00	\$24,073,194.69	\$10,569,894.05	\$10,569,894.05	\$10,569,894.05	\$10,569,894.05	\$13,503,300.00
<b>Total</b>		\$24,073,194.69	\$0.00	\$24,073,194.69	\$10,569,894.05	\$10,569,894.05	\$10,569,894.05	\$10,569,894.05	\$13,503,300.00



LIC. MARIA SELENE LICEA GARIBAY  
 DELEGADA ADMINISTRATIVA

LIC. GUILLERMO LOAIZA GOMEZ  
 DIRECTOR GENERAL



Comité de Adquisiciones del Poder Ejecutivo  
Estado de Michoacán

Estado Analítico del Ejercicio Presupuesto de Egresos Ramo o Dependencia / Unidad Responsable  
Del 01/ene/2019 Al 31/ago/2019

Fecha y hora de Impresión 11/oct/2019 06:06 p.m.

Usr: mary  
Rep: rptEstadoPresupuestoEgresos\_DP\_UA\_A


Ejercicio del Presupuesto		Egreso Aprobado	Ampliaciones / Reducciones	Egreso Modificado	Egreso Comprometido	Egreso Devengado	Egreso Ejercido	Egreso Pagado	Subejercicio
<b>Sin Ramo/Dependencia</b>									
DH0	Dirección General	\$4,034,745.49	-\$95,784.32	\$3,938,961.17	\$1,282,218.28	\$1,282,218.28	\$1,282,218.28	\$1,282,218.28	\$2,656,742.89
DJ0	Subdirección Técnica	\$5,027,228.26	-\$133,854.00	\$4,893,374.26	\$2,383,846.32	\$2,383,846.32	\$2,383,846.32	\$2,383,846.32	\$2,509,527.94
DJ1	Subdirección Operativa	\$6,211,508.27	-\$1,369,884.32	\$4,841,623.95	\$2,273,425.56	\$2,273,425.56	\$2,273,425.56	\$2,273,425.56	\$2,568,198.39
DJ2	Subdirección Jurídica	\$4,062,071.45	-\$38,574.36	\$4,023,497.09	\$1,637,150.65	\$1,637,150.65	\$1,637,150.65	\$1,637,150.65	\$2,386,346.44
DK0	Delegación Administrativa	\$4,737,641.22	\$1,638,097.00	\$6,375,738.22	\$2,993,253.24	\$2,993,253.24	\$2,993,253.24	\$2,993,253.24	\$3,382,484.98
<b>Sin Ramo/Dependencia</b>		<b>\$24,073,194.69</b>	<b>\$0.00</b>	<b>\$24,073,194.69</b>	<b>\$10,569,894.05</b>	<b>\$10,569,894.05</b>	<b>\$10,569,894.05</b>	<b>\$10,569,894.05</b>	<b>\$13,503,300.64</b>

**Total Final** \$24,073,194.69 \$0.00 \$24,073,194.69 \$10,569,894.05 \$10,569,894.05 \$10,569,894.05 \$13,503,300.64



LIC. MARIA SELENE LICEA GARIBAY  
DELEGADA ADMINISTRATIVA

LIC. GUILLERMO LOAIZA GOMEZ  
DIRECTOR GENERAL





**Comite de Adquisiciones del Poder Ejecutivo  
Estado de Michoacan**

**Estado Analitico del Ejercicio Presupuesto de Egresos Ramo o Dependencia / Clasificación Económica**  
Del 01/ene/2019 Al 31/ago/2019

Fecha y hora de Impresión 11/oct/2019 06:07 p.m.

Usu: mary  
Rep: rptEstadoPresupuestoEgresos-UA\_CL\_A

Ejercicio del Presupuesto		Egreso Aprobado	Ampliaciones / Reducciones	Egreso Modificado	Egreso Comprometido	Egreso Devengado	Egreso Ejercido	Egreso Pagado	Subejercicio
<b>Sin Ramo/Dependencia</b>									
1	Gasto Corriente	\$23,788,594.69	\$56,700.00	\$23,845,294.69	\$10,568,208.67	\$10,568,208.67	\$10,568,208.67	\$10,568,208.67	\$13,277,086.00
2	Gasto de Capital	\$284,600.00	-\$56,700.00	\$227,900.00	\$1,685.38	\$1,685.38	\$1,685.38	\$1,685.38	\$226,214.62
<b>Sin Ramo/Dependencia</b>		<b>\$24,073,194.69</b>	<b>\$0.00</b>	<b>\$24,073,194.69</b>	<b>\$10,569,894.05</b>	<b>\$10,569,894.05</b>	<b>\$10,569,894.05</b>	<b>\$10,569,894.05</b>	<b>\$13,503,300.00</b>
<b>Total Final</b>		<b>\$24,073,194.69</b>	<b>\$0.00</b>	<b>\$24,073,194.69</b>	<b>\$10,569,894.05</b>	<b>\$10,569,894.05</b>	<b>\$10,569,894.05</b>	<b>\$10,569,894.05</b>	<b>\$13,503,300.00</b>

*[Handwritten Signature]*

LIC. GUILLERMO LOAIZA GÓMEZ  
DIRECTOR GENERAL

LIC. MARIA SELENE LICEA GARIBAY  
DELEGADA ADMINISTRATIVA



Estado Analítico del Ejercicio Presupuesto de Egresos Ramo o Dependencia / Clasificación Económica  
Del 01/ene/2019 Al 31/ago/2019

Fecha y hora de Impresión  
11/oct/2019 06:07 p.m.


Usr: mary  
Rep: rptEstadoPresupuestoEgresos\_UA\_CLA

Ejercicio del Presupuesto		Egreso Aprobado	Ampliaciones / Reducciones	Egreso Modificado	Egreso Comprometido	Egreso Devengado	Egreso Ejercido	Egreso Pagado	Subejercicio
<b>Sin Ramo/Dependencia</b>									
1	Gasto Corriente	\$23,788,594.69	\$56,700.00	\$23,845,294.69	\$10,568,208.67	\$10,568,208.67	\$10,568,208.67	\$10,568,208.67	\$13,277,086.00
2	Gasto de Capital	\$284,600.00	-\$56,700.00	\$227,900.00	\$1,685.38	\$1,685.38	\$1,685.38	\$1,685.38	\$226,214.62
<b>Sin Ramo/Dependencia</b>		\$24,073,194.69	\$0.00	\$24,073,194.69	\$10,569,894.05	\$10,569,894.05	\$10,569,894.05	\$10,569,894.05	\$13,503,300.00
<b>Total Final</b>		\$24,073,194.69	\$0.00	\$24,073,194.69	\$10,569,894.05	\$10,569,894.05	\$10,569,894.05	\$10,569,894.05	\$13,503,300.00



LIC. MARIA SELENE LICEA GARIBAY  
DELEGADA ADMINISTRATIVA

LIC. GUILLERMO LOAIZA GOMEZ  
DIRECTOR GENERAL





**Comite de Adquisiciones del Poder Ejecutivo**  
Estado de Michoacan

**Estado Analitico del Ejercicio Presupuesto de Egresos Ramo o Dependencia / Clasificación Económica / Capítulo del**  
Del 01/ene/2019 Al 31/ago/2019


Fecha y hora de Impresión | 11/oct/2019 06:10 p.m.

Usr: mary  
Rep: rptEstadoPresupuestoEgresos-UA\_CL\_CP\_A

Ejercicio del Presupuesto	Egreso Aprobado	Ampliaciones / (Reducciones)	Egreso Modificado	Egreso Comprometido	Egreso Devengado	Egreso Ejercido	Egreso Pagado	Subejercicio
<b>0 Sin Ramo/Dependencia</b>								
1 Gasto Corriente								
10000 SERVICIOS PERSONALES	\$17,248,094.85	-\$39,000.00	\$17,209,094.85	\$8,432,711.72	\$8,432,711.72	\$8,432,711.72	\$8,432,711.72	\$8,776,383.13
20000 MATERIALES Y SUMINISTRO	\$516,391.64	\$59,802.68	\$576,194.32	\$336,708.62	\$336,708.62	\$336,708.62	\$336,708.62	\$239,485.70
30000 SERVICIOS GENERALES	\$2,904,976.48	\$1,431,761.48	\$4,336,737.96	\$1,431,162.25	\$1,431,162.25	\$1,431,162.25	\$1,431,162.25	\$2,905,575.71
40000 TRANSFERENCIAS, ASIGNACIONES, SUBSI	\$3,119,131.72	-\$1,395,864.16	\$1,723,267.56	\$367,626.08	\$367,626.08	\$367,626.08	\$367,626.08	\$1,355,641.48
<b>Gasto Corriente</b>	<b>\$23,788,594.69</b>	<b>\$56,700.00</b>	<b>\$23,845,294.69</b>	<b>\$10,568,208.67</b>	<b>\$10,568,208.67</b>	<b>\$10,568,208.67</b>	<b>\$10,568,208.67</b>	<b>\$13,277,086.00</b>
2 Gasto de Capital								
50000 BIENES MUEBLES, INMUEBLES E INTANGIE	\$284,600.00	-\$56,700.00	\$227,900.00	\$1,685.38	\$1,685.38	\$1,685.38	\$1,685.38	\$226,214.62
<b>Gasto de Capital</b>	<b>\$284,600.00</b>	<b>-\$56,700.00</b>	<b>\$227,900.00</b>	<b>\$1,685.38</b>	<b>\$1,685.38</b>	<b>\$1,685.38</b>	<b>\$1,685.38</b>	<b>\$226,214.62</b>
<b>Sin Ramo/Dependencia</b>	<b>\$24,073,194.69</b>	<b>\$0.00</b>	<b>\$24,073,194.69</b>	<b>\$10,569,894.05</b>	<b>\$10,569,894.05</b>	<b>\$10,569,894.05</b>	<b>\$10,569,894.05</b>	<b>\$13,503,300.00</b>
<b>Total Final</b>	<b>\$24,073,194.69</b>	<b>\$0.00</b>	<b>\$24,073,194.69</b>	<b>\$10,569,894.05</b>	<b>\$10,569,894.05</b>	<b>\$10,569,894.05</b>	<b>\$10,569,894.05</b>	<b>\$13,503,300.00</b>

~~LIC. GUILLERMO LOAIZA GOMEZ  
DIRECTOR GENERAL~~

~~LIC. MARIA SELENE LICEA GARIBAY  
DELEGADA ADMINISTRATIVA~~





Estado Analítico del Ejercicio Presupuesto de Egresos Ramo o Dependencia / Capítulo y Concepto del gasto  
Del 01/ene/2019 Al 31/ago/2019

Fecha y hora de Impresión  
11/oct/2019 06:14 p.m.

Usr: mary  
Rep: rptEstadoPresupuestoEgresos\_UA\_CP\_CTO\_A

Ejercicio del Presupuesto		Egreso Aprobado	Ampliaciones / (Reducciones)	Egreso Modificado	Egreso Comprometido	Egreso Devengado	Egreso Ejercido	Egreso Pagado	Subejercicio
10000	Sin Ramo/Dependencia	\$17,248,094.85	-\$39,000.00	\$17,209,094.85	\$8,432,711.72	\$8,432,711.72	\$8,432,711.72	\$8,432,711.72	\$8,776,383.13
11000	SERVICIOS PERSONALES	\$6,137,490.72	\$0.00	\$6,137,490.72	\$4,031,869.45	\$4,031,869.45	\$4,031,869.45	\$4,031,869.45	\$2,105,621.27
12000	REMUNERACIONES AL PERSONAL DE CARÁCTER PERI	\$1,061,867.24	-\$30,000.00	\$1,031,867.24	\$346,143.66	\$346,143.66	\$346,143.66	\$346,143.66	\$685,723.58
13000	REMUNERACIONES AL PERSONAL DE CARÁCTER TRAI	\$3,972,658.23	\$0.00	\$3,972,658.23	\$1,663,762.15	\$1,663,762.15	\$1,663,762.15	\$1,663,762.15	\$2,308,896.08
14000	REMUNERACIONES ADICIONALES Y ESPECIALES	\$2,821,222.14	-\$9,000.00	\$2,812,222.14	\$164,757.79	\$164,757.79	\$164,757.79	\$164,757.79	\$2,647,464.35
15000	SEGURIDAD SOCIAL	\$3,254,856.52	\$0.00	\$3,254,856.52	\$2,226,178.67	\$2,226,178.67	\$2,226,178.67	\$2,226,178.67	\$1,028,677.85
20000	OTRAS PRESTACIONES SOCIALES Y ECONÓMICAS	\$516,391.64	\$59,802.68	\$576,194.32	\$336,708.62	\$336,708.62	\$336,708.62	\$336,708.62	\$239,485.70
21000	MATERIALES DE ADMINISTRACION, EMISION DE DOCU	\$172,440.00	\$30,400.00	\$202,840.00	\$108,373.39	\$108,373.39	\$108,373.39	\$108,373.39	\$94,466.81
22000	ALIMENTOS Y UTENSILIOS	\$14,400.00	-\$13,100.00	\$1,300.00	\$1,300.00	\$1,300.00	\$1,300.00	\$1,300.00	\$0.00
23000	MATERIAS PRIMAS Y MATERIALES DE PRODUCCIÓN Y	\$213,600.00	\$125,200.00	\$338,800.00	\$227,035.23	\$227,035.23	\$227,035.23	\$227,035.23	\$111,764.77
25000	PRODUCTOS QUÍMICOS, FARMACÉUTICOS Y DE LABOÍ	\$3,000.00	-\$600.00	\$2,400.00	\$0.00	\$0.00	\$0.00	\$0.00	\$2,400.00
27000	VESTUARIO, BLANCOS, PRENDAS DE PROTECCIÓN Y /	\$96,151.64	-\$71,997.32	\$24,154.32	\$0.00	\$0.00	\$0.00	\$0.00	\$24,154.32
29000	HERRAMIENTAS, REFACCIONES Y ACCESORIOS MENO	\$16,800.00	-\$10,100.00	\$6,700.00	\$0.00	\$0.00	\$0.00	\$0.00	\$6,700.00
30000	SERVICIOS GENERALES	\$2,904,976.48	\$1,431,761.48	\$4,336,737.96	\$1,431,162.25	\$1,431,162.25	\$1,431,162.25	\$1,431,162.25	\$2,905,575.71
31000	SERVICIOS BÁSICOS	\$236,400.00	\$259,300.00	\$495,700.00	\$124,155.19	\$124,155.19	\$124,155.19	\$124,155.19	\$371,544.81
32000	SERVICIOS DE ARRENDAMIENTO	\$1,311,065.00	\$1,112,661.20	\$2,423,726.20	\$632,142.15	\$632,142.15	\$632,142.15	\$632,142.15	\$1,791,584.05
33000	SERVICIOS PROFESIONALES, CIENTÍFICOS, TÉCNICOS	\$387,696.00	\$301,134.80	\$688,830.80	\$355,386.96	\$355,386.96	\$355,386.96	\$355,386.96	\$333,443.84
34000	SERVICIOS FINANCIEROS, BANCARIOS Y COMERCIALE	\$169,260.00	-\$126,060.00	\$43,200.00	\$16,398.17	\$16,398.17	\$16,398.17	\$16,398.17	\$26,801.83
35000	SERVICIOS DE INSTALACIÓN, REPARACIÓN, MANTENIMII	\$334,260.00	-\$152,174.68	\$182,085.32	\$71,258.56	\$71,258.56	\$71,258.56	\$71,258.56	\$110,826.76
37000	SERVICIOS DE TRASLADOS Y VIÁTICOS	\$18,000.00	\$17,296.00	\$35,296.00	\$16,642.00	\$16,642.00	\$16,642.00	\$16,642.00	\$18,594.00
38000	SERVICIOS OFICIALES	\$150,000.00	\$19,664.16	\$169,664.16	\$79,642.00	\$79,642.00	\$79,642.00	\$79,642.00	\$90,022.16
39000	OTROS SERVICIOS GENERALES	\$298,295.48	\$0.00	\$298,295.48	\$135,537.22	\$135,537.22	\$135,537.22	\$135,537.22	\$162,758.26
40000	TRANSFERENCIAS, ASIGNACIONES, SUBSIDIOS	\$3,119,131.72	-\$1,395,864.16	\$1,723,267.56	\$367,626.08	\$367,626.08	\$367,626.08	\$367,626.08	\$1,355,641.48
43000	SUBSIDIOS Y SUBVENCIÓNES.	\$3,119,131.72	-\$1,395,864.16	\$1,723,267.56	\$367,626.08	\$367,626.08	\$367,626.08	\$367,626.08	\$1,355,641.48
50000	BIENES MUEBLES, INMUEBLES E INTANGIBLES	\$284,600.00	-\$56,700.00	\$227,900.00	\$1,685.38	\$1,685.38	\$1,685.38	\$1,685.38	\$226,214.62
51000	MOBILIARIO Y EQUIPO DE ADMINISTRACIÓN	\$284,600.00	-\$56,700.00	\$227,900.00	\$1,685.38	\$1,685.38	\$1,685.38	\$1,685.38	\$226,214.62
	<b>Sin Ramo/Dependencia</b>	\$24,073,194.69	\$0.00	\$24,073,194.69	\$10,569,894.05	\$10,569,894.05	\$10,569,894.05	\$10,569,894.05	\$13,503,300.00
	<b>Total Final</b>	\$24,073,194.69	\$0.00	\$24,073,194.69	\$10,569,894.05	\$10,569,894.05	\$10,569,894.05	\$10,569,894.05	\$13,503,300.00



# Comité de Adquisiciones del Poder Ejecutivo

## Estado de Adquisiciones del Poder Ejecutivo

### Estado Analítico del Ejercicio Presupuesto de Egresos Ramo o Dependencia / Capítulo y Concepto del gasto

Del 01/ene/2019 Al 31/ago/2019

Fecha y 11/oct/2019

Ucr: mary  
Rep: rptEstadoPresupuestoEgresos\_LJA\_CP\_CTO\_A

hora de Impresión: 06:14 p.m.

#### Ejercicio del Presupuesto

Egreso Ampliaciones /  
Aprobado (Reducciones)

Egreso  
Modificado

Egreso  
Comprometido

Egreso  
Devengado

Egreso  
Ejercido

Egreso Pagado

Subejercicio

~~LIC. GUILNERMO LOAIZA GOMEZ  
DIRECTOR GENERAL~~

~~LIC. MARIA SELENE LICEA GARIBAY  
DELEGADA ADMINISTRATIVA~~



**Comité de Adquisiciones del Poder Ejecutivo**  
**Estado de Michoacán**

**Estado Analítico del Ejercicio Presupuesto de Egresos Ramo o Dependencia / Función a segundos y tercer dígito**  
**Del 01/ene/2019 Al 31/ago/2019**


Fecha y hora de Impresión | 11/oct/2019 06:15 p.m.

Usr: mary  
 Rep: rptEstadoPresupuestoEgresosUA\_FN\_A

Ejercicio del Presupuesto		Egreso Aprobado	Ampliaciones / Reducciones	Egreso Modificado	Egreso Comprometido	Egreso Devengado	Egreso ~Ejercido	Egreso Pagado	Subejercicio
0	Sin Ramo/Dependencia								
1000	GOBIERNO	\$24,073,194.69	\$0.00	\$24,073,194.69	\$10,569,894.05	\$10,569,894.05	\$10,569,894.05	\$10,569,894.05	\$13,503,300.64
1300	COORDINACIÓN DE LA POLÍTICA DE GOBIERNO	\$24,073,194.69	\$0.00	\$24,073,194.69	\$10,569,894.05	\$10,569,894.05	\$10,569,894.05	\$10,569,894.05	\$13,503,300.64
1390	Otros	\$24,073,194.69	\$0.00	\$24,073,194.69	\$10,569,894.05	\$10,569,894.05	\$10,569,894.05	\$10,569,894.05	\$13,503,300.64
	<b>Sin Ramo/Dependencia</b>	<b>\$24,073,194.69</b>	<b>\$0.00</b>	<b>\$24,073,194.69</b>	<b>\$10,569,894.05</b>	<b>\$10,569,894.05</b>	<b>\$10,569,894.05</b>	<b>\$10,569,894.05</b>	<b>\$13,503,300.64</b>
	Total Final	\$24,073,194.69	\$0.00	\$24,073,194.69	\$10,569,894.05	\$10,569,894.05	\$10,569,894.05	\$10,569,894.05	\$13,503,300.64

LIC. MARIA SELENÉ LICEA GARIBAY  
 DELEGADA ADMINISTRATIVA

LIC. GUILLERMO LOAIZA GÓMEZ  
 DIRECTOR GENERAL



Estado Analítico del Ejercicio Presupuesto de Egresos Ramo o Dependencia / Función a segundos y tercer dígito  
Del 01/ene/2019 Al 31/ago/2019


Fecha y hora de Impresión  
11/oct/2019 06:15 p.m.

Usu: mary  
Rep: rptEstadoPresupuestoEgresosUA\_FN\_A

Ejercicio del Presupuesto		Egreso Aprobado	Ampliaciones / Reducciones	Egreso Modificado	Egreso Comprometido	Egreso Devengado	Egreso Ejercido	Egreso Pagado	Subejercicio
0	Sin Ramo/Dependencia								
1000	GOBIERNO	\$24,073,194.69	\$0.00	\$24,073,194.69	\$10,569,894.05	\$10,569,894.05	\$10,569,894.05	\$10,569,894.05	\$13,503,300.64
1300	COORDINACIÓN DE LA POLÍTICA DE GOBIERNO	\$24,073,194.69	\$0.00	\$24,073,194.69	\$10,569,894.05	\$10,569,894.05	\$10,569,894.05	\$10,569,894.05	\$13,503,300.64
1390	Otros	\$24,073,194.69	\$0.00	\$24,073,194.69	\$10,569,894.05	\$10,569,894.05	\$10,569,894.05	\$10,569,894.05	\$13,503,300.64
	<b>Sin Ramo/Dependencia</b>	<b>\$24,073,194.69</b>	<b>\$0.00</b>	<b>\$24,073,194.69</b>	<b>\$10,569,894.05</b>	<b>\$10,569,894.05</b>	<b>\$10,569,894.05</b>	<b>\$10,569,894.05</b>	<b>\$13,503,300.64</b>


Total Final

\$24,073,194.69 \$0.00 \$24,073,194.69 \$10,569,894.05 \$10,569,894.05 \$10,569,894.05 \$10,569,894.05 \$10,569,894.05 \$13,503,300.64



LIC. MARIA SELENE LICEA GARIBAY  
DELEGADA ADMINISTRATIVA

LIC. GUILLERMO LOAIZA GÓMEZ  
DIRECTOR GENERAL



Comite de Adquisiciones del Poder Ejecutivo  
Estado de Michoacán  
Estado Analítico del Ejercicio Presupuesto de Egresos Ramo o Dependencia / Programa  
Del 01/ene/2019 Al 31/ago/2019

Fecha y hora de Impresión | 11/oct/2019 06:16 p.m.

Usr: mary  
Rep: rptEstadoPresupuestoEgresosUA\_PG\_A


Ejercicio del Presupuesto		Egreso Ampliaciones / Aprobado	Egreso Modificado	Egreso Comprometido	Egreso Devengado	Egreso -Ejercido	Egreso Pagado	Subejercicio
6	Programas de Gasto Federalizado (Gobierno Fe	\$24,073,194.69	\$24,073,194.69	\$10,569,894.05	\$10,569,894.05	\$10,569,894.05	\$10,569,894.05	\$0.00
	<b>Sin Ramo/Dependencia</b>	\$24,073,194.69	\$24,073,194.69	\$10,569,894.05	\$10,569,894.05	\$10,569,894.05	\$10,569,894.05	\$0.00
	<b>Total Final</b>	\$24,073,194.69	\$24,073,194.69	\$10,569,894.05	\$10,569,894.05	\$10,569,894.05	\$10,569,894.05	\$0.00
6	Programas de Gasto Federalizado (Gobierno Fe	\$24,073,194.69	\$24,073,194.69	\$10,569,894.05	\$10,569,894.05	\$10,569,894.05	\$10,569,894.05	\$0.00
	<b>Sin Ramo/Dependencia</b>	\$24,073,194.69	\$24,073,194.69	\$10,569,894.05	\$10,569,894.05	\$10,569,894.05	\$10,569,894.05	\$0.00
	<b>Total Final</b>	\$24,073,194.69	\$24,073,194.69	\$10,569,894.05	\$10,569,894.05	\$10,569,894.05	\$10,569,894.05	\$0.00
6	Programas de Gasto Federalizado (Gobierno Fe	\$24,073,194.69	\$24,073,194.69	\$10,569,894.05	\$10,569,894.05	\$10,569,894.05	\$10,569,894.05	\$0.00
	<b>Sin Ramo/Dependencia</b>	\$24,073,194.69	\$24,073,194.69	\$10,569,894.05	\$10,569,894.05	\$10,569,894.05	\$10,569,894.05	\$0.00
	<b>Total Final</b>	\$24,073,194.69	\$24,073,194.69	\$10,569,894.05	\$10,569,894.05	\$10,569,894.05	\$10,569,894.05	\$0.00

*[Handwritten Signature]*  
LIC. MARIA SELENIA HCEA GARIBAY


DELEGADA ADMINISTRATIVA

LIC. GUILLERMO LOAIZA GOMEZ

DIRECTOR GENERAL



Ejercicio del Presupuesto		Egreso Aprobado	Ampliaciones / (Reducciones)	Egreso Modificado	Egreso Comprometido	Egreso Devengado	Egreso Ejercido	Egreso Pagado	Subejercicio
6	Programas de Gasto Federalizado (Gobierno Fe)	\$24,073,194.69	\$0.00	\$24,073,194.69	\$10,569,894.05	\$10,569,894.05	\$10,569,894.05	\$10,569,894.05	\$0.00
	<b>Sin Ramo/Dependencia</b>	\$24,073,194.69	\$0.00	\$24,073,194.69	\$10,569,894.05	\$10,569,894.05	\$10,569,894.05	\$10,569,894.05	\$0.00
	<b>Total Final</b>	\$24,073,194.69	\$0.00	\$24,073,194.69	\$10,569,894.05	\$10,569,894.05	\$10,569,894.05	\$10,569,894.05	\$0.00
6	Programas de Gasto Federalizado (Gobierno Fe)	\$24,073,194.69	\$0.00	\$24,073,194.69	\$10,569,894.05	\$10,569,894.05	\$10,569,894.05	\$10,569,894.05	\$0.00
	<b>Sin Ramo/Dependencia</b>	\$24,073,194.69	\$0.00	\$24,073,194.69	\$10,569,894.05	\$10,569,894.05	\$10,569,894.05	\$10,569,894.05	\$0.00
	<b>Total Final</b>	\$24,073,194.69	\$0.00	\$24,073,194.69	\$10,569,894.05	\$10,569,894.05	\$10,569,894.05	\$10,569,894.05	\$0.00
6	Programas de Gasto Federalizado (Gobierno, Fe)	\$24,073,194.69	\$0.00	\$24,073,194.69	\$10,569,894.05	\$10,569,894.05	\$10,569,894.05	\$10,569,894.05	\$0.00
	<b>Sin-Ramo/Dependencia</b>	\$24,073,194.69	\$0.00	\$24,073,194.69	\$10,569,894.05	\$10,569,894.05	\$10,569,894.05	\$10,569,894.05	\$0.00
	<b>Total Final</b>	\$24,073,194.69	\$0.00	\$24,073,194.69	\$10,569,894.05	\$10,569,894.05	\$10,569,894.05	\$10,569,894.05	\$0.00

LIC. MARIA SELENE LICEA GARIBAY  
DELEGADA ADMINISTRATIVA

LIC. GUILLERMO LOAIZA GOMEZ  
DIRECTOR GENERAL





Table with columns: Ejercicio del Presupuesto, Egreso Aprobado, Ampliaciones / Reducciones, Egreso Modificado, Egreso Comprometido, Egreso Devengado, Egreso Ejercido, Egreso Pagado, Subejercicio

0 Sin Ramo/Dependencia

DH0 Direccion General

Table for DH0 Direccion General showing programs like '6 Programas de Gasto Federalizado' and 'SERVICIOS PERSONALES' with financial data.

DJ0 Subdireccion Tecnica

Table for DJ0 Subdireccion Tecnica showing programs like '6 Programas de Gasto Federalizado' and 'SERVICIOS PERSONALES' with financial data.

DJ1 Subdireccion Operativa

Table for DJ1 Subdireccion Operativa showing programs like '6 Programas de Gasto Federalizado' and 'SERVICIOS PERSONALES' with financial data.

DJ2 Subdireccion Juridica

Table for DJ2 Subdireccion Juridica showing programs like '6 Programas de Gasto Federalizado' and 'SERVICIOS PERSONALES' with financial data.

DK0 Delegacion Administrativa

Table for DK0 Delegacion Administrativa showing programs like '6 Programas de Gasto Federalizado' and 'SERVICIOS PERSONALES' with financial data.

**Comité de Adquisiciones del Poder Ejecutivo**  
**Estado de Michoacán**

**Estado Analítico del Ejercicio Presupuesto de Egresos Ramo o Dependencia / Unidad Responsable / Programa / Objeto**  
 Del 01/ene/2019 Al 31/ago/2019


Rep: mary  
 rptEstadoPresupuestoEgresosUA\_DP\_PG\_CP\_A

Fecha y hora de Impresión  
 11/oct/2019 06:17 p.m.

	Ejercicio del Presupuesto	Egreso Aprobado	Ampliaciones / Reducciones	Egreso Modificado	Egreso Comprometido	Egreso Devengado	Egreso Ejercido	Egreso Pagado	Subejercicio
30000	SERVICIOS GENERALES	\$769,394.40	\$1,662,671.00	\$2,432,065.88	\$1,038,565.16	\$1,038,565.16	\$1,038,565.16	\$1,038,565.16	\$1,393,500.72
40000	TRANSFERENCIAS, ASIGNACIONES, SUBSIDIOS	\$348,366.34	-\$4,844.16	\$343,522.18	\$92,836.65	\$92,836.65	\$92,836.65	\$92,836.65	\$250,685.53
50000	BIENES MUEBLES, INMUEBLES E INTANGIBLES	\$56,920.00	-\$14,700.00	\$42,220.00	\$1,685.38	\$1,685.38	\$1,685.38	\$1,685.38	\$40,534.62
	Delegación Administrativa	\$4,737,641.22	\$1,638,097.00	\$6,375,738.22	\$2,993,253.24	\$2,993,253.24	\$2,993,253.24	\$2,993,253.24	\$3,382,484.98
	<b>Sin Ramo/Dependencia</b>	<b>\$24,073,194.69</b>	<b>\$0.00</b>	<b>\$24,073,194.69</b>	<b>\$10,569,894.05</b>	<b>\$10,569,894.05</b>	<b>\$10,569,894.05</b>	<b>\$10,569,894.05</b>	<b>\$13,503,300.00</b>
	<b>Total Final</b>	<b>\$24,073,194.69</b>	<b>\$0.00</b>	<b>\$24,073,194.69</b>	<b>\$10,569,894.05</b>	<b>\$10,569,894.05</b>	<b>\$10,569,894.05</b>	<b>\$10,569,894.05</b>	<b>\$13,503,300.00</b>

LIC. GUILLERMO LOAIZA GOMEZ  
 DIRECTOR GENERAL

LIC. MARIA SELENE LICEA GARIBAY  
 DELEGADA ADMINISTRATIVA



Estado Analítico del Ejercicio Presupuesto de Egresos Ramo o Dependencia / Unidad Responsable / Programa /  
Del 01/ene/2019 Al 31/ago/2019

Fecha y hora de Impresión 11/oct/2019 06:20 p.m.

Usu: mny  
Rep: rptEstadoPresupuestoEgresosUA\_DP\_PG\_PY\_A

Ejercicio del Presupuesto		Egreso Ampliaciones / Aprobado (Reducciones)	Egreso Modificado	Egreso Comprometido	Egreso Devengado	Egreso Ejercido	Egreso Pagado	Subejercicio
<b>0 Sin Ramo/Dependencia</b>	<b>DH0 Dirección General</b>	\$4,034,745.49	\$3,938,961.17	\$1,282,218.28	\$1,282,218.28	\$1,282,218.28	\$1,282,218.28	\$0.00
6	Programas de Gasto Federalizado (Gob	\$4,034,745.49	\$3,938,961.17	\$1,282,218.28	\$1,282,218.28	\$1,282,218.28	\$1,282,218.28	\$0.00
C4	Conducción y Coordinación de la Política Pública	\$4,034,745.49	\$3,938,961.17	\$1,282,218.28	\$1,282,218.28	\$1,282,218.28	\$1,282,218.28	\$0.00
11300	SUELDOS BASE AL PERSONAL PERMANENTE	\$494,220.00	\$494,220.00	\$327,826.25	\$327,826.25	\$327,826.25	\$327,826.25	\$0.00
12200	SUELDOS BASE AL PERSONAL EVENTUAL	\$842,363.24	\$842,363.24	\$227,700.51	\$227,700.51	\$227,700.51	\$227,700.51	\$0.00
13100	PRIMAS POR AÑOS DE SERVICIO EFECTIVOS PRESTA...	\$17,952.00	\$17,952.00	\$11,968.00	\$11,968.00	\$11,968.00	\$11,968.00	\$0.00
13200	PRIMAS DE VACACIONES, DOMINICAL Y GRATIFICACIÓ...	\$336,144.09	\$336,144.09	\$2,614.34	\$2,614.34	\$2,614.34	\$2,614.34	\$0.00
13400	COMPENSACIONES	\$99,916.32	\$99,916.32	\$65,446.34	\$65,446.34	\$65,446.34	\$65,446.34	\$0.00
14100	APORTACIONES DE SEGURIDAD SOCIAL	\$436,533.08	\$436,533.08	\$12,683.36	\$12,683.36	\$12,683.36	\$12,683.36	\$0.00
14300	APORTACIONES AL SISTEMA PARA EL RETIRO	\$125,786.40	\$125,786.40	\$0.00	\$0.00	\$0.00	\$0.00	\$0.00
15400	PRESTACIONES CONTRACTUALES	\$40,290.10	\$40,290.10	\$3,232.00	\$3,232.00	\$3,232.00	\$3,232.00	\$0.00
15900	OTRAS PRESTACIONES SOCIALES Y ECONÓMICAS	\$610,681.20	\$610,681.20	\$446,195.20	\$446,195.20	\$446,195.20	\$446,195.20	\$0.00
21100	MATERIALES, ÚTILES Y EQUIPOS MENORES DE OFICINA	\$15,120.00	\$4,150.00	\$19,270.00	\$8,235.11	\$8,235.11	\$8,235.11	\$0.00
21400	MATERIALES, ÚTILES Y EQUIPOS MENORES DE TECN...	\$8,400.00	-\$1,650.00	\$6,750.00	\$5,225.11	\$5,225.11	\$5,225.11	\$0.00
21600	MATERIAL DE LIMPIEZA	\$9,948.00	\$0.00	\$9,948.00	\$3,070.78	\$3,070.78	\$3,070.78	\$0.00
23400	COMBUSTIBLES, LUBRICANTES, ADITIVOS CARBÓN Y...	\$42,720.00	\$19,800.00	\$62,520.00	\$52,509.64	\$52,509.64	\$52,509.64	\$0.00
25300	MEDICINAS Y PRODUCTOS FARMACÉUTICOS	\$600.00	\$0.00	\$600.00	\$0.00	\$0.00	\$0.00	\$0.00
27100	VESTUARIO Y UNIFORMES	\$19,230.32	-\$19,230.32	\$0.00	\$0.00	\$0.00	\$0.00	\$0.00
31100	ENERGÍA ELÉCTRICA	\$31,200.00	\$5,300.00	\$36,500.00	\$5,253.60	\$5,253.60	\$5,253.60	\$0.00
31300	AGUA	\$7,200.00	\$0.00	\$7,200.00	\$561.85	\$561.85	\$561.85	\$0.00
31400	TELEFONIA TRADICIONAL	\$8,880.00	\$700.00	\$9,580.00	\$2,101.15	\$2,101.15	\$2,101.15	\$0.00
32200	ARRENDAMIENTO DE EDIFICIOS	\$204,000.00	\$0.00	\$204,000.00	\$0.00	\$0.00	\$0.00	\$0.00
32600	ARRENDAMIENTO DE MAQUINARIA, OTROS EQUIPOS...	\$28,800.00	\$7,050.00	\$35,850.00	\$11,974.51	\$11,974.51	\$11,974.51	\$0.00
32800	ARRENDAMIENTO FINANCIERO	\$29,413.00	-\$12,000.00	\$17,413.00	\$0.00	\$0.00	\$0.00	\$0.00
33600	SERVICIOS DE VIGILANCIA	\$67,819.20	\$0.00	\$67,819.20	\$37,147.20	\$37,147.20	\$37,147.20	\$0.00
34100	SERVICIOS FINANCIEROS Y BANCARIOS	\$600.00	\$0.00	\$600.00	\$0.00	\$0.00	\$0.00	\$0.00
34500	SEGURO DE BIENES PATRIMONIALES	\$14,400.00	\$0.00	\$14,400.00	\$0.00	\$0.00	\$0.00	\$0.00
34700	FLETES Y MANIOBRAS	\$29,652.00	-\$29,652.00	\$0.00	\$0.00	\$0.00	\$0.00	\$0.00
35100	CONSERVACIÓN Y MANTENIMIENTO MENOR DE INMÚ...	\$34,452.00	-\$28,772.00	\$5,680.00	\$3,480.00	\$3,480.00	\$3,480.00	\$0.00
35500	REPARACIÓN Y MANTENIMIENTO DE EQUIPO DE TRAN...	\$15,600.00	-\$1,000.00	\$14,600.00	\$13,743.98	\$13,743.98	\$13,743.98	\$0.00
37500	VIÁTICOS EN EL PAIS	\$0.00	\$5,000.00	\$5,000.00	\$1,450.00	\$1,450.00	\$1,450.00	\$0.00
38200	GASTOS DE ORDEN SOCIAL Y CULTURAL	\$6,000.00	\$0.00	\$6,000.00	\$0.00	\$0.00	\$0.00	\$0.00
39800	IMPUESTO SOBRE NÓMINAS Y OTROS QUE SE DERIVE...	\$51,538.20	\$0.00	\$51,538.20	\$27,107.43	\$27,107.43	\$27,107.43	\$0.00
43900	OTROS SUBSIDIOS	\$348,366.34	-\$3,480.00	\$344,886.34	\$12,691.92	\$12,691.92	\$12,691.92	\$0.00
51100	MUEBLES DE OFICINA Y ESTANTERÍA	\$19,000.00	-\$6,000.00	\$13,000.00	\$0.00	\$0.00	\$0.00	\$0.00
51500	EQUIPOS DE CÓMPUTO Y DE TECNOLOGÍAS DE LA INF...	\$36,000.00	-\$36,000.00	\$0.00	\$0.00	\$0.00	\$0.00	\$0.00
51900	OTRO MOBILIARIO Y EQUIPO DE ADMINISTRACIÓN	\$1,920.00	\$0.00	\$1,920.00	\$0.00	\$0.00	\$0.00	\$0.00



Comptroller General of the Republic  
del Poder Ejecutivo  
Quince de Febrero, Santo Domingo

# Comité de Adquisiciones del Poder Ejecutivo Estado de Michoacan

Estado Analítico del Ejercicio Presupuesto de Egresos Ramo o Dependencia / Unidad Responsable / Programa /  
Del 01/ene/2019 Al 31/ago/2019

Ucr: many  
Rep: rptEstadoPresupuestoEgresosUA\_DP\_pg\_PV\_A

Fecha y hora de Impresión: 11/oct/2019 06:20 p.m.

## Ejercicio del Presupuesto

	Egreso Aprobado	Ampliaciones / (Reducciones)	Egreso Modificado	Egreso Comprometido	Egreso Devengado	Egreso Ejercido	Egreso Pagado	Subejercicio
--	-----------------	------------------------------	-------------------	---------------------	------------------	-----------------	---------------	--------------

DJO Subdirección Técnica	\$5,027,228.26	-\$133,854.00	\$4,893,374.26	\$2,383,846.32	\$2,383,846.32	\$2,383,846.32	\$2,383,846.32	\$0.00
--------------------------	----------------	---------------	----------------	----------------	----------------	----------------	----------------	--------

6 Programas de Gasto Federalizado (Gob	\$5,027,228.26	-\$133,854.00	\$4,893,374.26	\$2,383,846.32	\$2,383,846.32	\$2,383,846.32	\$2,383,846.32	\$0.00
--	----------------	---------------	----------------	----------------	----------------	----------------	----------------	--------

QB Control de Procedimientos de Adquisiciones	\$1,690,766.88	\$0.00	\$1,690,766.88	\$1,118,738.61	\$1,118,738.61	\$1,118,738.61	\$1,118,738.61	\$0.00
---	----------------	--------	----------------	----------------	----------------	----------------	----------------	--------

12200 SUELDOS BASE AL PERSONAL PERMANENTE	\$82,257.48	\$0.00	\$82,257.48	\$51,411.00	\$51,411.00	\$51,411.00	\$51,411.00	\$0.00
---	-------------	--------	-------------	-------------	-------------	-------------	-------------	--------

13100 PRIMAS POR AÑOS DE SERVICIO EFECTIVOS PRESTA...	\$117,348.00	\$0.00	\$117,348.00	\$61,499.50	\$61,499.50	\$61,499.50	\$61,499.50	\$0.00
---	--------------	--------	--------------	-------------	-------------	-------------	-------------	--------

13200 PRIMAS DE VACACIONES, DOMINICAL Y GRATIFICACIO...	\$321,412.14	\$0.00	\$321,412.14	\$18,567.73	\$18,567.73	\$18,567.73	\$18,567.73	\$0.00
---	--------------	--------	--------------	-------------	-------------	-------------	-------------	--------

13400 COMPENSACIONES	\$480,493.92	\$0.00	\$480,493.92	\$333,997.45	\$333,997.45	\$333,997.45	\$333,997.45	\$0.00
----------------------	--------------	--------	--------------	--------------	--------------	--------------	--------------	--------

14100 APORTACIONES DE SEGURIDAD SOCIAL	\$436,533.08	\$0.00	\$436,533.08	\$43,749.64	\$43,749.64	\$43,749.64	\$43,749.64	\$0.00
--	--------------	--------	--------------	-------------	-------------	-------------	-------------	--------

14300 APORTACIONES AL SISTEMA PARA EL RETIRO	\$125,786.40	\$0.00	\$125,786.40	\$0.00	\$0.00	\$0.00	\$0.00	\$0.00
--	--------------	--------	--------------	--------	--------	--------	--------	--------

15400 PRESTACIONES CONTRACTUALES	\$40,290.10	\$0.00	\$40,290.10	\$32,320.00	\$32,320.00	\$32,320.00	\$32,320.00	\$0.00
----------------------------------	-------------	--------	-------------	-------------	-------------	-------------	-------------	--------

15900 OTRAS PRESTACIONES SOCIALES Y ECONOMICAS	\$610,681.20	\$0.00	\$610,681.20	\$487,528.98	\$487,528.98	\$487,528.98	\$487,528.98	\$0.00
--	--------------	--------	--------------	--------------	--------------	--------------	--------------	--------

21100 MATERIALES, ÚTILES Y EQUIPOS MENORES DE OFICINA	\$15,120.00	\$8,400.00	\$6,720.00	\$0.00	\$0.00	\$0.00	\$0.00	\$0.00
---	-------------	------------	------------	--------	--------	--------	--------	--------

21200 MATERIALES Y ÚTILES DE IMPRESIÓN Y REPRODUCCI...	\$8,400.00	-\$8,400.00	\$0.00	\$0.00	\$0.00	\$0.00	\$0.00	\$0.00
--	------------	-------------	--------	--------	--------	--------	--------	--------

21400 MATERIALES, ÚTILES Y EQUIPOS MENORES DE TECN...	\$3,600.00	\$0.00	\$3,600.00	\$1,780.01	\$1,780.01	\$1,780.01	\$1,780.01	\$0.00
---	------------	--------	------------	------------	------------	------------	------------	--------

21600 MATERIAL IMPRESO E INFORMACIÓN DIGITAL	\$7,200.00	\$0.00	\$7,200.00	\$0.00	\$0.00	\$0.00	\$0.00	\$0.00
--	------------	--------	------------	--------	--------	--------	--------	--------

21600 MATERIAL DE LIMPIEZA	\$2,748.00	\$1,800.00	\$954.00	\$0.00	\$0.00	\$0.00	\$0.00	\$0.00
----------------------------	------------	------------	----------	--------	--------	--------	--------	--------

Ejercicio del Presupuesto		Egreso Aprobado	Egreso Ampliaciones / (Reducciones)	Egreso Modificado	Egreso Comprometido	Egreso Devengado	Egreso Ejercido	Egreso Pagado	Subejercicio
<b>DJ1 Subdirección Operativa</b>									
6	Programas de Gasto Federalizado (Gob	\$6,211,508.27	-\$1,369,884...	\$4,841,623.95	\$2,273,425.56	\$2,273,425.56	\$2,273,425.56	\$2,273,425.56	\$0.00
AO	Manejo de las Licitaciones e Invitaciones	\$6,211,508.27	-\$1,369,884...	\$4,841,623.95	\$2,273,425.56	\$2,273,425.56	\$2,273,425.56	\$2,273,425.56	\$0.00
11300	SUELDOS BASE AL PERSONAL PERMANENTE	\$1,551,148.40	\$0.00	\$1,551,148.40	\$1,088,086.87	\$1,088,086.87	\$1,088,086.87	\$1,088,086.87	\$0.00
13100	PRIMAS POR AÑOS DE SERVICIO EFECTIVOS PRESTA...	\$118,448.00	\$0.00	\$118,448.00	\$78,843.00	\$78,843.00	\$78,843.00	\$78,843.00	\$0.00
13200	PRIMAS DE VACACIONES, DOMINICAL Y GRATIFICACIÓ...	\$310,654.83	\$0.00	\$310,654.83	\$19,405.00	\$19,405.00	\$19,405.00	\$19,405.00	\$0.00
13400	COMPENSACIONES	\$580,507.20	\$0.00	\$580,507.20	\$402,299.65	\$402,299.65	\$402,299.65	\$402,299.65	\$0.00
14100	APORTACIONES DE SEGURIDAD SOCIAL	\$436,533.08	\$0.00	\$436,533.08	\$44,265.53	\$44,265.53	\$44,265.53	\$44,265.53	\$0.00
14300	APORTACIONES AL SISTEMA PARA EL RETIRO	\$125,786.40	\$0.00	\$125,786.40	\$0.00	\$0.00	\$0.00	\$0.00	\$0.00
15400	PRESTACIONES CONTRACTUALES	\$40,290.10	\$0.00	\$40,290.10	\$35,552.00	\$35,552.00	\$35,552.00	\$35,552.00	\$0.00
15900	OTRAS PRESTACIONES SOCIALES Y ECONÓMICAS	\$610,681.20	\$0.00	\$610,681.20	\$358,136.63	\$358,136.63	\$358,136.63	\$358,136.63	\$0.00
21100	MATERIALES, ÚTILES Y EQUIPOS MENORES DE OFICINA	\$15,120.00	\$8,400.00	\$23,520.00	\$8,235.13	\$8,235.13	\$8,235.13	\$8,235.13	\$0.00
21200	MATERIALES Y ÚTILES DE IMPRESIÓN Y REPRODUCCI...	\$8,400.00	-\$8,400.00	\$0.00	\$0.00	\$0.00	\$0.00	\$0.00	\$0.00
21500	MATERIAL IMPRESO E INFORMACIÓN DIGITAL	\$8,700.00	\$100.00	\$8,800.00	\$1,600.00	\$1,600.00	\$1,600.00	\$1,600.00	\$0.00
21600	MATERIAL DE LIMPIEZA	\$2,748.00	\$1,700.00	\$4,448.00	\$3,070.80	\$3,070.80	\$3,070.80	\$3,070.80	\$0.00
23400	COMBUSTIBLES, LUBRICANTES, ADITIVOS CARBÓN Y...	\$42,720.00	\$18,000.00	\$60,720.00	\$35,841.72	\$35,841.72	\$35,841.72	\$35,841.72	\$0.00
25300	MEDICINAS Y PRODUCTOS FARMACÉUTICOS	\$600.00	\$0.00	\$600.00	\$0.00	\$0.00	\$0.00	\$0.00	\$0.00
27100	VESTUARIO Y UNIFORMES	\$19,230.32	-\$19,230.32	\$0.00	\$0.00	\$0.00	\$0.00	\$0.00	\$0.00
31100	ENERGÍA ELÉCTRICA	\$31,200.00	\$5,300.00	\$36,500.00	\$5,253.60	\$5,253.60	\$5,253.60	\$5,253.60	\$0.00
31300	AGUA	\$7,200.00	\$0.00	\$7,200.00	\$561.85	\$561.85	\$561.85	\$561.85	\$0.00
31400	TELEFONIA TRADICIONAL	\$8,880.00	\$700.00	\$9,580.00	\$2,101.15	\$2,101.15	\$2,101.15	\$2,101.15	\$0.00
32200	ARRENDAMIENTO DE EDIFICIOS	\$204,000.00	\$0.00	\$204,000.00	\$0.00	\$0.00	\$0.00	\$0.00	\$0.00
32600	ARRENDAMIENTO DE MAQUINARIA, OTROS EQUIPOS...	\$28,800.00	\$7,050.00	\$35,850.00	\$8,064.99	\$8,064.99	\$8,064.99	\$8,064.99	\$0.00
32800	ARRENDAMIENTO FINANCIERO	\$29,413.00	-\$13,800.00	\$15,613.00	\$0.00	\$0.00	\$0.00	\$0.00	\$0.00
33800	SERVICIOS DE VIGILANCIA	\$67,819.20	\$0.00	\$67,819.20	\$37,147.20	\$37,147.20	\$37,147.20	\$37,147.20	\$0.00
34100	SERVICIOS FINANCIEROS Y BANCARIOS	\$600.00	\$0.00	\$600.00	\$0.00	\$0.00	\$0.00	\$0.00	\$0.00
34700	FLETES Y MANIOBRAS	\$29,652.00	-\$29,652.00	\$0.00	\$0.00	\$0.00	\$0.00	\$0.00	\$0.00
35100	CONSERVACIÓN Y MANTENIMIENTO MENOR DE INMU...	\$34,452.00	-\$27,972.00	\$6,480.00	\$3,480.00	\$3,480.00	\$3,480.00	\$3,480.00	\$0.00
35500	REPARACIÓN Y MANTENIMIENTO DE EQUIPO DE TRAN...	\$30,000.00	-\$5,500.00	\$24,500.00	\$10,208.00	\$10,208.00	\$10,208.00	\$10,208.00	\$0.00
37500	VIÁTICOS EN EL PAIS	\$0.00	\$2,000.00	\$2,000.00	\$1,778.00	\$1,778.00	\$1,778.00	\$1,778.00	\$0.00
38200	GASTOS DE ORDEN SOCIAL Y CULTURAL	\$6,000.00	\$0.00	\$6,000.00	\$0.00	\$0.00	\$0.00	\$0.00	\$0.00
39800	IMPUESTO SOBRE NÓMINAS Y OTROS QUE SE DERIVE...	\$51,538.20	\$0.00	\$51,538.20	\$27,107.46	\$27,107.46	\$27,107.46	\$27,107.46	\$0.00
43900	OTROS SUBSIDIOS	\$1,653,466.34	-\$1,308,580...	\$344,886.34	\$102,386.98	\$102,386.98	\$102,386.98	\$102,386.98	\$0.00
51100	MUEBLES DE OFICINA Y ESTANTERÍA	\$19,000.00	\$0.00	\$19,000.00	\$0.00	\$0.00	\$0.00	\$0.00	\$0.00
51500	EQUIPOS DE CÓMPUTO Y DE TECNOLOGÍAS DE LA INF...	\$36,000.00	\$0.00	\$36,000.00	\$0.00	\$0.00	\$0.00	\$0.00	\$0.00
51900	OTRO MOBILIARIO Y EQUIPO DE ADMINISTRACIÓN	\$1,920.00	\$0.00	\$1,920.00	\$0.00	\$0.00	\$0.00	\$0.00	\$0.00
<b>DJ2 Subdirección Jurídica</b>		\$4,062,071.45	-\$38,574.36	\$4,023,497.09	\$1,637,150.65	\$1,637,150.65	\$1,637,150.65	\$1,637,150.65	\$0.00



# Comité de Adquisiciones del Poder Ejecutivo Estado de Michoacan

## Estado Analítico del Ejercicio Presupuesto de Egresos Ramo o Dependencia / Unidad Responsable / Programa / Del 01/ene/2019 Al 31/ago/2019

Ustr: mary  
Rep: rptEstadoPresupuestoEgresosUA\_DP\_PG\_PY\_A

Fecha y hora de Impresión 11/oct/2019 06:20 p.m.

### Ejercicio del Presupuesto

	Egreso Aprobado	Ampliaciones / Reducciones	Egreso Modificado	Egreso Comprometido	Egreso Devengado	Egreso Ejercido	Egreso Pagado	Subejercicio
<b>6</b>	<b>\$4,062,071.45</b>	<b>-\$38,574.36</b>	<b>\$4,023,497.09</b>	<b>\$1,637,150.65</b>	<b>\$1,637,150.65</b>	<b>\$1,637,150.65</b>	<b>\$1,637,150.65</b>	<b>\$0.00</b>
QC Aplicación Jurídica de Procesos	\$4,062,071.45	-\$38,574.36	\$4,023,497.09	\$1,637,150.65	\$1,637,150.65	\$1,637,150.65	\$1,637,150.65	\$0.00
6	\$1,091,318.88	\$0.00	\$1,091,318.88	\$714,142.61	\$714,142.61	\$714,142.61	\$714,142.61	\$0.00
QC Aplicación Jurídica de Procesos	\$1,091,318.88	\$0.00	\$1,091,318.88	\$714,142.61	\$714,142.61	\$714,142.61	\$714,142.61	\$0.00
11300	\$68,848.00	\$0.00	\$68,848.00	\$45,401.00	\$45,401.00	\$45,401.00	\$45,401.00	\$0.00
SUELDOS BASE AL PERSONAL PERMANENTE	\$68,848.00	\$0.00	\$68,848.00	\$45,401.00	\$45,401.00	\$45,401.00	\$45,401.00	\$0.00
13100	\$310,654.83	\$0.00	\$310,654.83	\$9,472.86	\$9,472.86	\$9,472.86	\$9,472.86	\$0.00
PRIMAS POR AÑOS DE SERVICIO EFECTIVOS PRESTA...	\$310,654.83	\$0.00	\$310,654.83	\$9,472.86	\$9,472.86	\$9,472.86	\$9,472.86	\$0.00
13200	\$338,135.20	\$0.00	\$338,135.20	\$226,486.35	\$226,486.35	\$226,486.35	\$226,486.35	\$0.00
PRIMAS DE VACACIONES, DOMINICAL Y GRATIFICACIÓ...	\$338,135.20	\$0.00	\$338,135.20	\$226,486.35	\$226,486.35	\$226,486.35	\$226,486.35	\$0.00
13400	\$436,533.10	\$0.00	\$436,533.10	\$27,817.16	\$27,817.16	\$27,817.16	\$27,817.16	\$0.00
COMPENSACIONES	\$436,533.10	\$0.00	\$436,533.10	\$27,817.16	\$27,817.16	\$27,817.16	\$27,817.16	\$0.00
14100	\$125,786.52	\$0.00	\$125,786.52	\$0.00	\$0.00	\$0.00	\$0.00	\$0.00
APORTACIONES DE SEGURIDAD SOCIAL	\$125,786.52	\$0.00	\$125,786.52	\$0.00	\$0.00	\$0.00	\$0.00	\$0.00
14300	\$40,290.12	\$0.00	\$40,290.12	\$16,160.00	\$16,160.00	\$16,160.00	\$16,160.00	\$0.00
APORTACIONES AL SISTEMA PARA EL RETIRO	\$40,290.12	\$0.00	\$40,290.12	\$16,160.00	\$16,160.00	\$16,160.00	\$16,160.00	\$0.00
15400	\$610,681.20	\$0.00	\$610,681.20	\$376,535.36	\$376,535.36	\$376,535.36	\$376,535.36	\$0.00
PRESTACIONES CONTRACTUALES	\$610,681.20	\$0.00	\$610,681.20	\$376,535.36	\$376,535.36	\$376,535.36	\$376,535.36	\$0.00
15900	\$15,120.00	\$8,400.00	\$23,520.00	\$8,235.16	\$8,235.16	\$8,235.16	\$8,235.16	\$0.00
OTRAS PRESTACIONES SOCIALES Y ECONÓMICAS	\$15,120.00	\$8,400.00	\$23,520.00	\$8,235.16	\$8,235.16	\$8,235.16	\$8,235.16	\$0.00
21100	\$9,400.00	\$0.00	\$9,400.00	\$0.00	\$0.00	\$0.00	\$0.00	\$0.00
MATERIALES, ÚTILES Y EQUIPOS MENORES DE OFICINA	\$9,400.00	\$0.00	\$9,400.00	\$0.00	\$0.00	\$0.00	\$0.00	\$0.00
21200	\$8,400.00	\$0.00	\$8,400.00	\$0.00	\$0.00	\$0.00	\$0.00	\$0.00
MATERIALES Y ÚTILES DE IMPRESIÓN Y REPRODUCCI...	\$8,400.00	\$0.00	\$8,400.00	\$0.00	\$0.00	\$0.00	\$0.00	\$0.00
21600	\$9,948.00	\$0.00	\$9,948.00	\$3,070.80	\$3,070.80	\$3,070.80	\$3,070.80	\$0.00
MATERIAL DE LIMPIEZA	\$9,948.00	\$0.00	\$9,948.00	\$3,070.80	\$3,070.80	\$3,070.80	\$3,070.80	\$0.00
23400	\$42,720.00	\$18,000.00	\$60,720.00	\$48,258.18	\$48,258.18	\$48,258.18	\$48,258.18	\$0.00
COMBUSTIBLES, LUBRICANTES, ADITIVOS CARBÓN Y...	\$42,720.00	\$18,000.00	\$60,720.00	\$48,258.18	\$48,258.18	\$48,258.18	\$48,258.18	\$0.00
25300	\$600.00	-\$600.00	\$0.00	\$0.00	\$0.00	\$0.00	\$0.00	\$0.00
MEDICINAS Y PRODUCTOS FARMACÉUTICOS	\$600.00	-\$600.00	\$0.00	\$0.00	\$0.00	\$0.00	\$0.00	\$0.00
27100	\$19,230.36	-\$9,006.36	\$10,224.00	\$0.00	\$0.00	\$0.00	\$0.00	\$0.00
VESTUARIO Y UNIFORMES	\$19,230.36	-\$9,006.36	\$10,224.00	\$0.00	\$0.00	\$0.00	\$0.00	\$0.00
31300	\$31,200.00	\$0.00	\$31,200.00	\$5,253.60	\$5,253.60	\$5,253.60	\$5,253.60	\$0.00
ENERGÍA ELÉCTRICA	\$31,200.00	\$0.00	\$31,200.00	\$5,253.60	\$5,253.60	\$5,253.60	\$5,253.60	\$0.00
31400	\$7,200.00	\$0.00	\$7,200.00	\$561.86	\$561.86	\$561.86	\$561.86	\$0.00
AGUA	\$7,200.00	\$0.00	\$7,200.00	\$561.86	\$561.86	\$561.86	\$561.86	\$0.00
32200	\$8,880.00	\$700.00	\$9,580.00	\$2,101.19	\$2,101.19	\$2,101.19	\$2,101.19	\$0.00
TELEFONIA TRADICIONAL	\$8,880.00	\$700.00	\$9,580.00	\$2,101.19	\$2,101.19	\$2,101.19	\$2,101.19	\$0.00
32600	\$204,000.00	\$0.00	\$204,000.00	\$0.00	\$0.00	\$0.00	\$0.00	\$0.00
ARRENDAMIENTO DE EDIFICIOS	\$204,000.00	\$0.00	\$204,000.00	\$0.00	\$0.00	\$0.00	\$0.00	\$0.00
32800	\$28,800.00	\$7,050.00	\$35,850.00	\$11,974.52	\$11,974.52	\$11,974.52	\$11,974.52	\$0.00
ARRENDAMIENTO DE MAQUINARIA, OTROS EQUIPOS...	\$28,800.00	\$7,050.00	\$35,850.00	\$11,974.52	\$11,974.52	\$11,974.52	\$11,974.52	\$0.00
32800	\$29,413.00	-\$12,000.00	\$17,413.00	\$0.00	\$0.00	\$0.00	\$0.00	\$0.00
ARRENDAMIENTO FINANCIERO	\$29,413.00	-\$12,000.00	\$17,413.00	\$0.00	\$0.00	\$0.00	\$0.00	\$0.00
33100	\$9,000.00	-\$3,000.00	\$6,000.00	\$1,500.00	\$1,500.00	\$1,500.00	\$1,500.00	\$0.00
SERVICIOS LEGALES, DE CONTABILIDAD, AUDITORIA Y...	\$9,000.00	-\$3,000.00	\$6,000.00	\$1,500.00	\$1,500.00	\$1,500.00	\$1,500.00	\$0.00
33800	\$67,819.20	\$0.00	\$67,819.20	\$37,147.20	\$37,147.20	\$37,147.20	\$37,147.20	\$0.00
SERVICIOS DE VIGILANCIA	\$67,819.20	\$0.00	\$67,819.20	\$37,147.20	\$37,147.20	\$37,147.20	\$37,147.20	\$0.00
34100	\$600.00	\$0.00	\$600.00	\$0.00	\$0.00	\$0.00	\$0.00	\$0.00
SERVICIOS FINANCIEROS Y BANCARIOS	\$600.00	\$0.00	\$600.00	\$0.00	\$0.00	\$0.00	\$0.00	\$0.00
34700	\$29,652.00	-\$29,652.00	\$0.00	\$0.00	\$0.00	\$0.00	\$0.00	\$0.00
FLETES Y MANIOBRAS	\$29,652.00	-\$29,652.00	\$0.00	\$0.00	\$0.00	\$0.00	\$0.00	\$0.00
35100	\$34,452.00	-\$27,972.00	\$6,480.00	\$3,480.00	\$3,480.00	\$3,480.00	\$3,480.00	\$0.00
CONSERVACIÓN Y MANTENIMIENTO MENOR DE INMU...	\$34,452.00	-\$27,972.00	\$6,480.00	\$3,480.00	\$3,480.00	\$3,480.00	\$3,480.00	\$0.00
35500	\$30,000.00	-\$500.00	\$29,500.00	\$0.00	\$0.00	\$0.00	\$0.00	\$0.00
REPARACIÓN Y MANTENIMIENTO DE EQUIPO DE TRAN...	\$30,000.00	-\$500.00	\$29,500.00	\$0.00	\$0.00	\$0.00	\$0.00	\$0.00
37500	\$0.00	\$21,886.00	\$21,886.00	\$13,114.00	\$13,114.00	\$13,114.00	\$13,114.00	\$0.00
VIAJICOS EN EL PAIS	\$0.00	\$21,886.00	\$21,886.00	\$13,114.00	\$13,114.00	\$13,114.00	\$13,114.00	\$0.00
38200	\$6,000.00	\$0.00	\$6,000.00	\$0.00	\$0.00	\$0.00	\$0.00	\$0.00
GASTOS DE ORDEN SOCIAL Y CULTURAL	\$6,000.00	\$0.00	\$6,000.00	\$0.00	\$0.00	\$0.00	\$0.00	\$0.00
39800	\$51,502.68	\$0.00	\$51,502.68	\$27,107.46	\$27,107.46	\$27,107.46	\$27,107.46	\$0.00
IMPUESTO SOBRE NÓMINAS Y OTROS QUE SE DERIVE...	\$51,502.68	\$0.00	\$51,502.68	\$27,107.46	\$27,107.46	\$27,107.46	\$27,107.46	\$0.00
43900	\$348,366.36	-\$3,480.00	\$344,886.36	\$59,331.34	\$59,331.34	\$59,331.34	\$59,331.34	\$0.00
OTROS SUBSIDIOS	\$348,366.36	-\$3,480.00	\$344,886.36	\$59,331.34	\$59,331.34	\$59,331.34	\$59,331.34	\$0.00
51100	\$19,000.00	\$0.00	\$19,000.00	\$0.00	\$0.00	\$0.00	\$0.00	\$0.00
MUEBLES DE OFICINA Y ESTANTERÍA	\$19,000.00	\$0.00	\$19,000.00	\$0.00	\$0.00	\$0.00	\$0.00	\$0.00
51500	\$36,000.00	\$0.00	\$36,000.00	\$0.00	\$0.00	\$0.00	\$0.00	\$0.00
EQUIPOS DE COMPUTO Y DE TECNOLOGIAS DE LA INF...	\$36,000.00	\$0.00	\$36,000.00	\$0.00	\$0.00	\$0.00	\$0.00	\$0.00
51900	\$1,920.00	\$0.00	\$1,920.00	\$0.00	\$0.00	\$0.00	\$0.00	\$0.00
OTRO MOBILIARIO Y EQUIPO DE ADMINISTRACIÓN	\$1,920.00	\$0.00	\$1,920.00	\$0.00	\$0.00	\$0.00	\$0.00	\$0.00

### DK0 Delegación Administrativa

6	\$4,737,641.22	\$1,638,097.00	\$6,375,738.22	\$2,993,253.24	\$2,993,253.24	\$2,993,253.24	\$2,993,253.24	\$0.00
Programas de Gasto Federalizado (Gob	\$4,737,641.22	\$1,638,097.00	\$6,375,738.22	\$2,993,253.24	\$2,993,253.24	\$2,993,253.24	\$2,993,253.24	\$0.00
AK Administración de Recursos	\$4,737,641.22	\$1,638,097.00	\$6,375,738.22	\$2,993,253.24	\$2,993,253.24	\$2,993,253.24	\$2,993,253.24	\$0.00
SUELDOS BASE AL PERSONAL PERMANENTE	\$1,210,036.56	\$0.00	\$1,210,036.56	\$783,075.11	\$783,075.11	\$783,075.11	\$783,075.11	\$0.00
SUELDOS BASE AL PERSONAL EVENTUAL	\$1,07,246.52	\$0.00	\$1,07,246.52	\$67,032.15	\$67,032.15	\$67,032.15	\$67,032.15	\$0.00

Ejercicio del Presupuesto		Egreso Aprobado	Ampliaciones / Reducciones	Egreso Modificado	Egreso Comprometido	Egreso Devengado	Egreso Ejercido	Egreso Pagado	Subejercicio
12300	RETRIBUCIONES POR SERVICIOS DE CARÁCTER SOCIAL	\$30,000.00	-\$30,000.00	\$0.00	\$0.00	\$0.00	\$0.00	\$0.00	\$0.00
13100	PRIMAS POR AÑOS DE SERVICIO EFECTIVOS PRESTA...	\$106,200.00	\$0.00	\$106,200.00	\$71,030.00	\$71,030.00	\$71,030.00	\$71,030.00	\$0.00
13200	PRIMAS DE VACACIONES, DOMINICAL Y GRATIFICACIÓ...	\$325,386.78	\$0.00	\$325,386.78	\$13,172.71	\$13,172.71	\$13,172.71	\$13,172.71	\$0.00
13400	COMPENSACIONES	\$440,556.92	\$0.00	\$440,556.92	\$303,558.22	\$303,558.22	\$303,558.22	\$303,558.22	\$0.00
14100	APORTACIONES DE SEGURIDAD SOCIAL	\$446,157.68	-\$9,000.00	\$437,157.68	\$36,242.10	\$36,242.10	\$36,242.10	\$36,242.10	\$0.00
14300	APORTACIONES AL SISTEMA PARA EL RETIRO	\$125,786.40	\$0.00	\$125,786.40	\$0.00	\$0.00	\$0.00	\$0.00	\$0.00
15400	PRESTACIONES CONTRACTUALES	\$40,290.10	\$0.00	\$40,290.10	\$22,624.00	\$22,624.00	\$22,624.00	\$22,624.00	\$0.00
15900	OTRAS PRESTACIONES SOCIALES Y ECONÓMICAS	\$610,681.20	\$0.00	\$610,681.20	\$447,894.50	\$447,894.50	\$447,894.50	\$447,894.50	\$0.00
21100	MATERIALES, ÚTILES Y EQUIPOS MENORES DE OFICINA	\$15,120.00	\$21,822.99	\$36,942.99	\$34,860.24	\$34,860.24	\$34,860.24	\$34,860.24	\$0.00
21200	MATERIALES Y ÚTILES DE IMPRESIÓN Y REPRODUCCI...	\$8,400.00	-\$2,722.99	\$5,677.01	\$5,677.01	\$5,677.01	\$5,677.01	\$5,677.01	\$0.00
21600	MATERIAL DE LIMPIEZA	\$9,948.00	\$5,200.00	\$15,148.00	\$12,308.34	\$12,308.34	\$12,308.34	\$12,308.34	\$0.00
22100	PRODUCTOS ALIMENTICIOS PARA PERSONAS	\$14,400.00	-\$13,100.00	\$1,300.00	\$1,300.00	\$1,300.00	\$1,300.00	\$1,300.00	\$0.00
23400	COMBUSTIBLES, LUBRICANTES, ADITIVOS CARBÓN Y...	\$42,720.00	\$51,400.00	\$94,120.00	\$61,391.67	\$61,391.67	\$61,391.67	\$61,391.67	\$0.00
25300	MEDICINAS Y PRODUCTOS FARMACÉUTICOS	\$600.00	\$0.00	\$600.00	\$0.00	\$0.00	\$0.00	\$0.00	\$0.00
27100	VESTUARIO Y UNIFORMES	\$19,230.32	-\$19,230.32	\$0.00	\$0.00	\$0.00	\$0.00	\$0.00	\$0.00
29200	REFACCIONES Y ACCESORIOS MENORES DE EDIFICIOS	\$7,600.00	-\$7,000.00	\$600.00	\$0.00	\$0.00	\$0.00	\$0.00	\$0.00
29600	REFACCIONES Y ACCESORIOS MENORES DE EQUIPO...	\$2,400.00	-\$2,400.00	\$0.00	\$0.00	\$0.00	\$0.00	\$0.00	\$0.00
31100	ENERGÍA ELÉCTRICA	\$31,200.00	\$161,300.00	\$192,500.00	\$61,998.60	\$61,998.60	\$61,998.60	\$61,998.60	\$0.00
31300	AGUA	\$7,200.00	\$36,000.00	\$43,200.00	\$11,164.54	\$11,164.54	\$11,164.54	\$11,164.54	\$0.00
31400	TELEFONIA TRADICIONAL	\$8,880.00	\$48,600.00	\$57,480.00	\$19,325.60	\$19,325.60	\$19,325.60	\$19,325.60	\$0.00
32200	ARRENDAMIENTO DE EDIFICIOS	\$204,000.00	\$1,020,000.00	\$1,224,000.00	\$537,600.00	\$537,600.00	\$537,600.00	\$537,600.00	\$0.00
32600	ARRENDAMIENTO DE MAQUINARIA, OTROS EQUIPOS...	\$28,800.00	\$140,350.00	\$169,150.00	\$46,644.08	\$46,644.08	\$46,644.08	\$46,644.08	\$0.00
32800	ARRENDAMIENTO FINANCIERO	\$29,413.00	-\$24,288.80	\$5,124.20	\$0.00	\$0.00	\$0.00	\$0.00	\$0.00
33300	SERVICIOS DE CONSULTORÍA ADMINISTRATIVA, PROC...	\$9,600.00	-\$4,961.20	\$4,638.80	\$2,368.80	\$2,368.80	\$2,368.80	\$2,368.80	\$0.00
33400	SERVICIOS DE CAPACITACIÓN	\$30,000.00	-\$30,000.00	\$0.00	\$0.00	\$0.00	\$0.00	\$0.00	\$0.00
33800	SERVICIOS DE VIGILANCIA	\$67,819.20	\$339,096.00	\$406,915.20	\$202,929.36	\$202,929.36	\$202,929.36	\$202,929.36	\$0.00
34100	SERVICIOS FINANCIEROS Y BANCARIOS	\$4,200.00	\$17,500.00	\$21,700.00	\$11,768.20	\$11,768.20	\$11,768.20	\$11,768.20	\$0.00
34500	SEGURO DE BIENES PATRIMONIALES	\$0.00	\$4,700.00	\$4,700.00	\$4,629.97	\$4,629.97	\$4,629.97	\$4,629.97	\$0.00
34700	FLETES Y MANIOBRAS	\$29,652.00	-\$29,652.00	\$0.00	\$0.00	\$0.00	\$0.00	\$0.00	\$0.00
35100	CONSERVACIÓN Y MANTENIMIENTO MENOR DE INMU...	\$34,452.00	\$1,163.32	\$35,615.32	\$33,386.58	\$33,386.58	\$33,386.58	\$33,386.58	\$0.00
35200	INSTALACIÓN, REPARACIÓN Y MANTENIMIENTO DE M...	\$18,000.00	-\$18,000.00	\$0.00	\$0.00	\$0.00	\$0.00	\$0.00	\$0.00
35500	REPARACIÓN Y MANTENIMIENTO DE EQUIPO DE TRAN...	\$30,000.00	-\$6,800.00	\$23,200.00	\$0.00	\$0.00	\$0.00	\$0.00	\$0.00
37500	VIÁTICOS EN EL PAÍS	\$18,000.00	-\$12,000.00	\$6,000.00	\$0.00	\$0.00	\$0.00	\$0.00	\$0.00
38200	GASTOS DE ORDEN SOCIAL Y CULTURAL	\$6,000.00	\$0.00	\$6,000.00	\$0.00	\$0.00	\$0.00	\$0.00	\$0.00
38500	GASTOS DE REPRESENTACIÓN	\$120,000.00	\$19,664.16	\$139,664.16	\$79,642.00	\$79,642.00	\$79,642.00	\$79,642.00	\$0.00
39500	PENAS, MULTAS, ACCESORIOS Y ACTUALIZACIONES	\$2,400.00	\$0.00	\$2,400.00	\$0.00	\$0.00	\$0.00	\$0.00	\$0.00
39800	IMPUESTO SOBRE NÓMINAS Y OTROS QUE SE DERIVE...	\$89,778.20	\$0.00	\$89,778.20	\$27,107.43	\$27,107.43	\$27,107.43	\$27,107.43	\$0.00
43900	OTROS SUBSIDIOS	\$348,366.34	-\$4,844.16	\$343,522.18	\$92,836.65	\$92,836.65	\$92,836.65	\$92,836.65	\$0.00
51100	MUEBLES DE OFICINA Y ESTANTERÍA	\$19,000.00	-\$4,700.00	\$14,300.00	\$0.00	\$0.00	\$0.00	\$0.00	\$0.00
51500	EQUIPOS DE CÓMPUTO Y DE TECNOLOGÍAS DE LA INF...	\$36,000.00	-\$10,000.00	\$26,000.00	\$0.00	\$0.00	\$0.00	\$0.00	\$0.00
51900	OTRO MOBILIARIO Y EQUIPO DE ADMINISTRACIÓN	\$1,920.00	\$0.00	\$1,920.00	\$1,685.38	\$1,685.38	\$1,685.38	\$1,685.38	\$0.00
	Sin Ramo/Dependencia	\$24,073,194.69	\$0.00	\$24,073,194.69	\$10,569,894.05	\$10,569,894.05	\$10,569,894.05	\$10,569,894.05	\$0.00



Comité de Adquisiciones  
del Poder Judicial  
del Estado de Michoacán

# Comité de Adquisiciones del Poder Ejecutivo Estado de Michoacán

## Estado Analítico del Ejercicio Presupuesto de Egresos Ramo o Dependencia / Unidad Responsable / Programa /

Del 01/ene/2019 Al 31/ago/2019

Ustr: may  
Rep: rptEstadoPresupuestoEgresosUA\_DP\_PG\_PV\_A

Fecha y hora de Impresión  
11/oct/2019  
06:20 p.m.

Ejercicio del Presupuesto

Egreso Aprobado (Reducciones)	Egreso Ampliaciones / (Reducciones)	Egreso Modificado	Egreso Comprometido	Egreso Devengado	Egreso Ejercido	Egreso Pagado	Subejercicio
\$24,073,194.69	\$0.00	\$24,073,194.69	\$10,569,894.05	\$10,569,894.05	\$10,569,894.05	\$10,569,894.05	\$0.00

LIC. GUILLERMO LOAIZA GOMEZ  
DIRECTOR GENERAL

LIC. MARIA SELENE LICEA GARIBAY  
DELEGADA ADMINISTRATIVA

**Comite de Adquisiciones del Poder Ejecutivo**  
**Estado de Michoacán**

**Estado Analítico del Ejercicio Presupuesto de Egresos Ramo o Dependencia / Distribución Geográfica (Entidad)**  
**Del 01/ene/2019 Al 31/ago/2019**

Fecha y hora de Impresión  
 11/oct/2019 06:21 p.m.

Usr: mary  
 Rep: rptEstadoPresupuestoEgresos-UA\_DG\_A

Ejercicio del Presupuesto		Egreso Aprobado	Ampliaciones / Reducciones	Egreso Modificado	Egreso Comprometido	Egreso Devengado	Egreso Ejercido	Egreso Pagado	Subejercicio
<b>Sin Ramo/Dependencia</b>		\$24,073,194.69	\$0.00	\$24,073,194.69	\$10,569,894.05	\$10,569,894.05	\$10,569,894.05	\$10,569,894.05	\$13,503,300.00
Estado Michoacán de Ocampo		\$24,073,194.69	\$0.00	\$24,073,194.69	\$10,569,894.05	\$10,569,894.05	\$10,569,894.05	\$10,569,894.05	\$13,503,300.00
<b>Sin Ramo/Dependencia</b>									
<b>Total Final</b>		\$24,073,194.69	\$0.00	\$24,073,194.69	\$10,569,894.05	\$10,569,894.05	\$10,569,894.05	\$10,569,894.05	\$13,503,300.00

*[Handwritten signature]*

LIC. MARIA SELENE LICEA GARIBAY  
 DELEGADA ADMINISTRATIVA

LIC. GUILLERMO LOAIZA GOMEZ  
 DIRECTOR GENERAL





Comité de Adquisiciones del Poder Ejecutivo  
Estado de Michoacán  
Endeudamiento Neto


Usu: mary  
Rep: rptEndeudamientoNeto


Del 01/ene/2019 Al 31/ago/2019

Fecha y hora de Impresión | 11/oct/2019  
06:23 p.m.

Identificación de Crédito o Instrumento	Contratación/Colocación	Amortización	Endeudamiento Neto
	A	B	C=A-B
<b>Créditos Bancarios</b>			
Total Créditos Bancarios	\$0.00	\$0.00	\$0.00
<b>Otros Instrumentos de Deuda</b>			
Total Otros Instrumentos de Deuda	\$0.00	\$0.00	\$0.00
<b>Total</b>	<b>\$0.00</b>	<b>\$0.00</b>	<b>\$0.00</b>

\_\_\_\_\_  
LIC. GUILLERMO LOAIZA GOMEZ  
DIRECTOR GENERAL

  
\_\_\_\_\_  
LIC. MARÍA SELENÉ LICEA GARIBAY  
DELEGADA ADMINISTRATIVA





Comité de Adquisiciones del Poder Ejecutivo  
Estado de Michoacán  
Intereses de la Deuda

Usu: mary  
Rep: rptInteresesdeLaDeuda

Del 01/ene/2019 Al 31/ago/2019

Fecha y hora de Impresión | 11/oct/2019  
06:24 p.m.

Identificación de Crédito o Instrumento	Devengado	Pagado
<b>Créditos Bancarios</b>		
Total de Intereses de Créditos Bancarios	\$0.00	\$0.00
<b>Otros Instrumentos de Deuda</b>		
Total de Intereses de Otros Instrumentos de Deuda	\$0.00	\$0.00

LIC. GUILLERMO LOAIZA GÓMEZ

DIRECTOR GENERAL

LIC. MARÍA SELENE LICEA GARIBAY

DELEGADA ADMINISTRATIVA

1  
2  
3  
4  
5  
6  
7  
8  
9  
10  
11  
12  
13  
14  
15  
16  
17  
18  
19  
20  
21  
22  
23  
24  
25  
26  
27  
28  
29  
30  
31  
32  
33  
34  
35  
36  
37  
38  
39  
40  
41  
42  
43  
44  
45  
46  
47  
48  
49  
50  
51  
52  
53  
54  
55  
56  
57  
58  
59  
60  
61  
62  
63  
64  
65  
66  
67  
68  
69  
70  
71  
72  
73  
74  
75  
76  
77  
78  
79  
80  
81  
82  
83  
84  
85  
86  
87  
88  
89  
90  
91  
92  
93  
94  
95  
96  
97  
98  
99  
100



Concepto	Egresos					Subejercicio 6 = ( 3 - 4 )
	Aprobado 1	Ampliaciones / (Reducciones) 2	Modificado 3=(1+2)	Devengado 4	Pagado 5	
<b>Programas</b>						
<b>Subsidios: Sector Social y Privado o Entidades Federales</b>						
Sujetos a Reglas de Operación	\$0.00	\$0.00	\$0.00	\$0.00	\$0.00	\$0.00
Otros Subsidios	\$0.00	\$0.00	\$0.00	\$0.00	\$0.00	\$0.00
<b>Subsidios: Sector Social y Privado o Entidades Federativa</b>	\$0.00	\$0.00	\$0.00	\$0.00	\$0.00	\$0.00
<b>Desempeño de las Funciones</b>						
Prestación de Servicios Públicos	\$0.00	\$0.00	\$0.00	\$0.00	\$0.00	\$0.00
Provisión de Bienes Públicos	\$0.00	\$0.00	\$0.00	\$0.00	\$0.00	\$0.00
Planeación, seguimiento y evaluación de políticas públicas	\$0.00	\$0.00	\$0.00	\$0.00	\$0.00	\$0.00
Promoción y fomento	\$0.00	\$0.00	\$0.00	\$0.00	\$0.00	\$0.00
Regulación y supervisión	\$0.00	\$0.00	\$0.00	\$0.00	\$0.00	\$0.00
Funciones de las Fuerzas Armadas (Únicamente Gobierno F	\$0.00	\$0.00	\$0.00	\$0.00	\$0.00	\$0.00
Específicos	\$0.00	\$0.00	\$0.00	\$0.00	\$0.00	\$0.00
Proyectos de Inversión	\$0.00	\$0.00	\$0.00	\$0.00	\$0.00	\$0.00
<b>Desempeño de las Funciones</b>	\$0.00	\$0.00	\$0.00	\$0.00	\$0.00	\$0.00
<b>Administrativos y de Apoyo</b>						
Apoyo al proceso presupuestario y para mejorar la eficiencia	\$0.00	\$0.00	\$0.00	\$0.00	\$0.00	\$0.00
Apoyo a la función pública y al mejoramiento de la gestión	\$0.00	\$0.00	\$0.00	\$0.00	\$0.00	\$0.00
Operaciones ajenas	\$0.00	\$0.00	\$0.00	\$0.00	\$0.00	\$0.00
<b>Administrativos y de Apoyo</b>	\$0.00	\$0.00	\$0.00	\$0.00	\$0.00	\$0.00
<b>Compromisos</b>						
Obligaciones de cumplimiento de resolución jurisdiccional	\$0.00	\$0.00	\$0.00	\$0.00	\$0.00	\$0.00
Desastres Naturales	\$0.00	\$0.00	\$0.00	\$0.00	\$0.00	\$0.00
<b>Compromisos</b>	\$0.00	\$0.00	\$0.00	\$0.00	\$0.00	\$0.00
<b>Obligaciones</b>						
Pensiones y jubilaciones	\$0.00	\$0.00	\$0.00	\$0.00	\$0.00	\$0.00
Aportaciones a la seguridad social	\$0.00	\$0.00	\$0.00	\$0.00	\$0.00	\$0.00
Aportaciones a fondos de estabilización	\$0.00	\$0.00	\$0.00	\$0.00	\$0.00	\$0.00
Aportaciones a fondos de inversión y-reestructura de pensión	\$0.00	\$0.00	\$0.00	\$0.00	\$0.00	\$0.00
<b>Obligaciones</b>	\$0.00	\$0.00	\$0.00	\$0.00	\$0.00	\$0.00
<b>Programas de Gasto Federalizado</b>						
Gasto Federalizado	\$24,073,194.69	\$0.00	\$24,073,194.69	\$10,569,894.05	\$10,569,894.05	\$13,503,300.64

## Comité de Adquisiciones del Poder Ejecutivo

### Estado de Michoacán

#### Gasto por Categoría Programática

Del 01/ene/2019 Al 31/ago/2019

Fecha y hora de Impresión | 11/oct/2019 | 08:30 p.m.

Concepto	Egresos					Subejercicio 6 = ( 3 - 4 )
	Aprobado 1	Ampliaciones / Reducciones 2	Modificado 3=(1+2)	Devenido 4	Pagado 5	

**Programas**

Programas de Gasto Federalizado	\$24,073,194.69	\$0.00	\$24,073,194.69	\$10,569,894.05	\$10,569,894.05	\$13,503,300.64
---------------------------------	-----------------	--------	-----------------	-----------------	-----------------	-----------------

**Participaciones a entidades federativas y municipios:**

Participaciones a entidades federativas y municipios	\$0.00	\$0.00	\$0.00	\$0.00	\$0.00	\$0.00
Participaciones a entidades federativas y municipios	\$0.00	\$0.00	\$0.00	\$0.00	\$0.00	\$0.00

**Costo financiero, deuda o apoyos a deudores y ahorradores:**

Costo financiero, deuda o apoyos a deudores y ahorradores	\$0.00	\$0.00	\$0.00	\$0.00	\$0.00	\$0.00
Costo financiero, deuda o apoyos a deudores y ahorradores	\$0.00	\$0.00	\$0.00	\$0.00	\$0.00	\$0.00

**Adeudos de ejercicios fiscales anteriores:**

Adeudos de ejercicios fiscales anteriores	\$0.00	\$0.00	\$0.00	\$0.00	\$0.00	\$0.00
Adeudos de ejercicios fiscales anteriores	\$0.00	\$0.00	\$0.00	\$0.00	\$0.00	\$0.00
<b>Total del Gasto</b>	<b>\$24,073,194.69</b>	<b>\$0.00</b>	<b>\$24,073,194.69</b>	<b>\$10,569,894.05</b>	<b>\$10,569,894.05</b>	<b>\$13,503,300.64</b>

LIC. GUILLERMO LOAIZA GOMEZ  
DIRECTOR GENERAL

LIC. MARIA SELENE LOPEZ GARIBAY  
DELEGADA ADMINISTRATIVA