

Comité de Adquisiciones del Poder Ejecutivo
Estado de Michoacan
Indicadores Financieros
Del 01/ene/2022 Al 30/jun/2022

Fecha y hora de Impresión | 08/jul/2022
04:23 p.m.

Rep: rptIndicadores

Indicador	Resultado	Parametro
01.- LIQUIDEZ (Activo Circulante / Pasivo Circulante)		
\$18,332,319.43 / \$7,978,141.11 Se dispone de 2.30 de activo circulante para pagar cada \$1.00 de obligaciones a corto plazo. Por lo que se cuenta con liquidez.	2.30	a) Positivo = mayor de 1.1 veces b) Aceptable = de 1.0 a 1.1 veces c) No aceptable = menor a 1.0 veces
02.- MÁRGEN DE SEGURIDAD ((Activo Circulante - Pasivo Circulante) / Pasivo Circulante)		
(\$18,332,319.43 - \$7,978,141.11) / \$7,978,141.11 Se cuenta con un nivel positivo de margen de seguridad para solventar contingencias.	129.78%	a) Positivo = mayor a 35% b) Aceptable = de 0% a 35% c) No aceptable = menor a 0%
03.-PROPORCIÓN DEL PASIVO A CORTO PLAZO SOBRE EL PASIVO TOTAL (Pasivo Circulante/Pasivo Total)		
(\$7,978,141.11 / \$7,978,141.11) El resultado indica que el financiamiento a corto plazo predomina respecto al pasivo a largo plazo.	100.00%	a) Positivo = mayor o igual a 50% b) No Aceptable = menor a 50%
04.- SOLVENCIA (Pasivo Total / Activo Total)		
\$7,978,141.11 / \$20,408,321.29 Se cuenta con un nivel aceptable de solvencia para cumplir con sus compromisos a largo plazo.	39.09%	a) Positivo = mayor a 35% b) Aceptable = de 0% a 35% c) No aceptable = menor a 0%
05.- AUTONOMÍA FINANCIERA (Ingresos Propios / Ingresos Totales)		
\$11,080,841.82 / \$11,080,841.82 El resultado refleja el porcentaje de los ingresos propios, por lo que se cuenta con autonomía financiera.	100.00%	a) Positivo = mayor o igual a 50% b) No aceptable = menor a 50%
06.- AUTONOMÍA FINANCIERA PARA CUBRIR EL GASTO CORRIENTE (Ingresos Propios / Gasto Corriente)		
\$11,080,841.82 / \$8,453,625.26 El gasto corriente es cubierto en un 131.07% con recursos propios, por lo cual se cuenta con un nivel positivo de autonomía financiera, para cubrir su gasto corriente.	131.07%	a) Positivo = mayor al 55% b) Aceptable = 45% al 55% c) No aceptable = menor al 45%
07.- REALIZACIÓN DE INVERSIONES, SERVICIOS Y BENEFICIO SOCIAL (Gasto de capital / Otros Ingresos)		
	0.00	a) Positivo = mayor al 70% b) Aceptable = 60% al 70% c) No aceptable = menor al 60%
08.- RESULTADO FINANCIERO ((Saldo Inicial + Ingresos Totales) / Gasto Total)		
\$22,526,933.43 + \$11,080,841.82 / \$8,453,625.26 Se cuenta con un nivel Positivo de equilibrio financiero en la administración de los recursos.	3.98	a) Positivo = Igual o mayor a 1 b) No Aceptable = Menor a 1
09.- PROPORCIÓN DEL GASTO CORRIENTE SOBRE EL GASTO TOTAL (Gasto corriente / Gasto Total)		
\$8,453,625.26 / \$8,453,625.26 El gasto corriente representan el 100.00% del gasto total.	100.00%	
10.- PROPORCIÓN DE LOS SERVICIOS PERSONALES S/GASTO CORRIENTE (Servicios Personales/Gasto corriente)		
\$3,720,171.84 / \$8,453,625.26 Los servicios personales representan el 44.00% del gasto corriente.	44.00%	



Comité de Adquisiciones del Poder Ejecutivo
Estado de Michoacán
Indicadores Financieros


Del 01/ene/2022 Al 30/jun/2022

Usu: mary
Rep: rptIndicadores

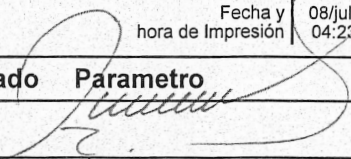
Fecha y hora de Impresión | 08/jul/2022 04:23 p.m.

Indicador


Resultado Parametro


ALEJANDRO ESTRADA SALINAS

DIRECTOR GENERAL


C.P. ROSAURA MÉNDEZ SALGADO

DELEGADA ADMINISTRATIVA


LAE. MARIA DEL CARMEN QUINTERO VALOIS

JEFA DE DPTO. DE RECURSOS HUMANOS Y FINANCIEROS

Comité de Adquisiciones del Poder Ejecutivo
Estado de Michoacan
Indicadores de Postura Fiscal
del 01/ene./2022 al 30/jun./2022
(Cifras en pesos)

Rep: rptIndicadoresPosturaFiscal

Concepto	Estimado / Aprobado	Devengado	Recaudado / Pagado
I. Ingresos Presupuestarios (I=1+2)	\$28,114,616.00	\$10,869,510.95	\$10,869,510.95
1. Ingresos del Gobierno de la Entidad Federativa	\$0.00	\$0.00	\$0.00
2. Ingresos del Sector Paraestatal	\$28,114,616.00	\$10,869,510.95	\$10,869,510.95
II. Egresos Presupuestarios (II=3+4)	\$28,114,616.00	\$8,453,625.26	\$8,453,625.26
3. Egresos del Gobierno de la Entidad Federativa	\$0.00	\$0.00	\$0.00
4. Egresos del Sector Paraestatal	\$28,114,616.00	\$8,453,625.26	\$8,453,625.26
III. Balance Presupuestario (Superávit o Déficit) (III = I - II)	\$0.00	\$2,415,885.69	\$2,415,885.69

Concepto	Estimado / Aprobado	Devengado	Recaudado / Pagado
III. Balance Presupuestario (Superávit o Déficit)	\$0.00	\$2,415,885.69	\$2,415,885.69
IV. Intereses, Comisiones y Gastos de la Deuda	\$0.00	\$0.00	\$0.00
V. Balance Primario (Superávit o Déficit) (V= III + IV)	\$0.00	\$2,415,885.69	\$2,415,885.69

Concepto	Estimado / Aprobado	Devengado	Recaudado / Pagado
A. Financiamiento	\$0.00	\$0.00	\$0.00
B. Amortización de la deuda	\$0.00	\$0.00	\$0.00
C. Financiamiento Neto	\$0.00	\$0.00	\$0.00